LAPORAN KINERJA

TAHUN 2025

STASIUN KIPM MERAK

Ikhtisar yang menjelaskan secara ringkas dan lengkap tentang capaian kinerja yang disusun berdasarkan rencana kerja yang ditetapkan dalam rangka pelaksanaan Anggaran dan Pendapatan Belanja Negara (APBN)

KATA PENGANTAR

Laporan Kinerja (LKj) Stasiun Karantina Ikan Pengendalian Mutu dan Keamanan Hasil Perikanan Merak (Stasiun KIPM Merak) Tahun 2025 ini disusun, selain sebagai pemenuhan ketentuan Peraturan Menteri Pendayagunaan Aparatur Negara dan Reformasi Birokrasi Nomor 53 Tahun 2014 tentang Petunjuk Teknis dan Tata Cara Reviu atas Laporan Kinerja Instansi, sekaligus juga merupakan salah satu bentuk pertanggungjawaban kinerja Stasiun KIPM Merak dalam melaksanakan program dan kegiatan pengawasan intern di lingkungan Kementerian Kelautan dan Perikanaan sampai dengan Tahun Anggaran 2025.

Laporan Kinerja ini disusun dari hasil pengukuran kinerja sampai dengan periode TA 2025 untuk memberikan informasi kinerja yang terukur kepada pimpinan selaku pemberi mandat atas kinerja yang telah dan harus dicapai, juga sebagai bahan evaluasi dalam upaya perbaikan berkelanjutan dalam rangka peningkatan kinerja Stasiun KIPM Merak.

Secara umum, target dan sasaran kinerja Stasiun KIPM Merak Tahun 2025 ini telah dapat dicapai sesuai yang ditargetkan. Secara umum seluruh indikator kinerja Stasiun KIPM Merak yang diukur telah mencapai bahkan melebihi target Tahun 2025.

Pencapaian yang baik pada Tahun 2025 ini patut kita syukuri, namun demikian pencapaian tersebut masih awal dan perlu diikuti dengan peningkatan dan pengawalan atas capaian kinerja untuk seluruh Indikator Kinerja Stasiun KIPM Merak pada tahun berkutnya. Komitmen dan kerjasama semua pihak, baik jajaran internal Stasiun KIPM Merak maupun dengan pihak lainnya perlu dijaga untuk mencapai kinerja yang telah ditargetkan.

Terima kasih dan penghargaan kami sampaikan kepada semua pihak, baik internal maupun eksternal Stasiun KIPM Merak, atas tersusunnya Laporan ini. Kami berharap kritik membangun demi optimalisasi peran Stasiun KIPM Merak untuk mendukung kinerja KKP. Semoga Laporan Kinerja Tahun 2025 ini dapat bermanfaat bagi semua pihak yang berkepentingan.

Merak, 28 Januari 2025
Kepala Stasiun KIPM Merak

I r o m o

IKHTISAR EKSEKUTIF

Perjanjian Kinerja Stasiun KIPM Merak Tahun 2025 terdiri dari 3 Sasaran Kinerja dan 15 Indikator Kinerja Utama (IKU) sebagaimana yang tercantum dalam Perjanjian Kinerja Stasiun KIPM Merak Tahun 2025. Pengukuran atas capaian kinerja dilakukan periodik setiap tiga bulan (triwulanan). Pencapaian atas target indikator kinerja dihitung menjadi Nilai Kinerja Organisasi (NKO) setiap periodenya.

Capaian kinerja tahun 2025 secara keseluruhan termasuk berhasil, hal tersebut ditandai dengan pencapaian sasaran strategis tercapai secara maksimal yaitu sebesar 111,52%. Secara keseluruhan capaian kinerja tahun 2025 mengalami penurunan dibandingkan tahun-tahun sebelumnya. Ke depan dalam rangka mendukung pencapaian visi dan misi Stasiun KIPM Merak yang menyelenggarakan pembangunan pengendalian mutu dan keamanan hasil perikanan akan terus berupaya melakukan perbaikan dalam upaya merealisasikan hasil perikanan yang sehat bermutu, aman dan terpercaya.

Dari hasil evaluasi capaian kinerja 15 IKU, sebanyak 1 IKU capaiannya telah memenuhi atau melebihi target dan 2 IKU sudah dilakukan penilaiannya di triwulan II.

Uraian dan status capaian dari 6 IKU tersebut dapat dilihat pada matriks berikut ini:

Tabel IKU Stasiun KIPM Merak yang diukur Tahun 2025

SASARAN STRATEGIS		INDIKATOR KINERJA		TRIWULAN TAHUN 2025			
				TARGET TW IV	REALI-SASI	% CAPAI-AN	NILAI PENYESU-AIAN ATAS CAPAIAN
Kegiatan 1. Pengendalian dan Pengawasan Mutu Hasil Kelautan dan Perikanan							
S.01	Terselenggaranya pengendalian dan pengawasan mutu Hasil Kelautan dan Perikanan	1	Persentase hasil kelautan dan perikanan sektor produksi pasca panen yang memenuhi standar mutu dan keamanan pangan lingkup UPT Stasiun KIPM Merak (%)	70	100	120,00	120,00

		2	Persentase Hasil Kelautan dan PerikananSektor Produksi Pasca Panen yang Memenuhi Standar Mutu dan KeamananPangan Lingkup UPT Stasiun KIPM Merak (%)	70	100	120,00	120,00
		3	Lokasi Pengawasan Mutu Hasil Perikanan sector produksi pasca panen lingkup UPT Stasiun KIPM Merak (Lokasi)	1	1,00	100,00	100,00
		4	Rasio ekspor ikan dan hasil perikanan memenuhi syarat mutu dan diterima oleh negara tujuan ekspor lingkup UPT StasiunKIPM Merak (%)	70	100	101,01	101,01
Kegiatan 2. Manajemen Mutu							
S.02	Terselenggaranya Pengendalian sistem jaminan mutu dan keamanan hasil perikanan yang konsisten sesuai standar	5	Nilai kualitas penerapan sistem manajemen mutu laboratorium lingkup UPT Stasiun KIPM Merak (Nilai)	75	81,14	108,19	108,19
		6	Nilai kualitas penerapan sistem manajemen mutu lembaga inspeksi lingkup UPT Stasiun KIPM Merak (Nilai)	75	88,89	118,52	118,52
Kegiatan 3. Dukungan Manajemen Internal Lingkup Badan Pengendalian dan Pengawasan Mutu Hasil Kelautan dan Perikanan							
S.03	Tatakelola pemerintahan yang baik lingkup BPPMHKP	7	Indikator Kinerja Pelaksanaan Anggaran (IKPA) lingkup UPT Stasiun KIPM Merak (Nilai)	92	90,28	98,13	98,13
		8	Nilai Kinerja Perencanaan Anggaran lingkup UPT Stasiun KIPM Merak (Nilai)	100	95	120,00	120,00
		9	Presentase Penyelesaian Temuan BPK lingkup UPT Stasiun KIPM Merak (%)	100	100	100,00	100,00
		10	Indeks Profesionalitas ASN lingkup UPT Stasiun KIPM Merak (Indeks)	82	83,80	102,20	102,20
		11	Nilai Penilaian Mandiri SAKIP lingkup UPT Stasiun KIPM Merak (Nilai)	86	86,25	100,29	100,29
		12	Persentase Rekomendasi Hasil Pengawasanyang Dimanfaatkan untuk Perbaikan Kinerja lingkup UPT Stasiun KIPM Merak (%)	85	100	117,65	117,65
		13	Persentase rencana umum pengadaan PBJ yang diumumkan pada SIRUP lingkup UPT Stasiun KIPM Merak (%)	76	100	120,00	120,00

		14	Persentase pemenuhan dokumen pembangunan zona integritas lingkup UPT Stasiun KIPM Merak (%)	70	77,75	111,07	111,07
		15	Indeks Kepuasan Masyarakat lingkup UPTStasiun KIPM Merak (Indeks)	3,36	3,90	116,07	116,07

Realisasi anggaran Stasiun KIPM Merak Tahun 2025 telah merealisasikan anggaran sebesar Rp. 8,907,722,969 Atau 93,67% dari pagu yang dikelola sebesar Rp. 9,509,119,000. Sebagai upaya perbaikan kinerja selanjutnya, seluruh penanggung jawab indikator Kinerja dan Tim Pengelola Kinerja Stasiun KIPM Merak agar melakukan evaluasi capaian serta melakukan pemantauan serta pengawalan untuk mencapai kinerja periode berikutnya sampai dengan berakhirnya tahun 2025.

Selain itu komitmen dan tanggung jawab secara bersama seluruh pimpinan dan pegawai lingkup Stasiun KIPM Merak diharapkan dapat mendukung kinerja Stasiun KIPM Merak yang lebih baik.

DAFTAR ISI

KATA PENGANTAR i
IKHTISAR EKSEKUTIF iii
DAFTAR ISI vi
DAFTAR TABEL vii
DAFTAR GAMBAR viii
BAB 1 PENDAHULUAN 1
A. Latar Belakang 1
B. Dasar Hukum 2
C. Tugas dan Fungsi 2
D. Arah Kebijakan dan Isu Strategis 4
E. Dasar Pengukuran Kinerja 5
F. Tujuan Pengukuran Kinerja 6
G. Ruang Lingkup 6
H. Waktu Pengukuran Kinerja 6
I. Metodologi Pengukuran Kinerja 6
J. Sistematika Laporan 7
BAB 2 PERENCANAAN DAN PERJANJIAN KINERJA 8
A. Rencana Strategis Stasiun KIPM Merak 2020-2025 8
B. Rencana Kinerja Tahunan 9
C. Penetapan Kinerja Tahun 2025 10
D. Rencana Aksi Pencapaian IKU 11
BAB 3 AKUNTABILITAS KINERJA 12
A. Pengelolaan Kinerja Stasiun KIPM Merak 12
B. Capaian Kinerja 12
C. Analisa Realisasi Anggaran dan Nilai Kinerja Anggaran 35
D. Analisa Capaian Kinerja Triwulan IV TA 2025 terhadap Rencana Capaian Kinerja Tahun 2025 35
BAB 4 PENUTUP 37
A. Kesimpulan 37
B. Langkah Perbaikan 37
C. Rekomendasi 38

DAFTAR TABEL

Tabel 2. 1 Rencana Kinerja Tahunan Stasiun KIPM Merak Tahun 2025 9
Tabel 2. 2 Penetapan Kinerja (PK) Stasiun KIPM Merak Tahun 2025 10
Tabel 3. 1 Rentang Penilaian Capaian Kinerja 12
Tabel 3. 2 Sasaran Kinerja dan IKU Stasiun KIPM Merak yang diukur pada tahun 2025 13
Tabel 3. 3 Realisasi IK 1 Triwulan IV Tahun 2025 16
Tabel 3. 4 Capaian sektor produksi pasca panen lingkup Stasiun KIPM Merak triwulan IV tahun 2025 17
Tabel 3. 5 Realisasi IK 2 Triwulan IV Tahun 2025 20
Tabel 3. 6 Realisasi IK 3 Triwulan IV Tahun 2025 21
Tabel 3. 7 Capaian rasio ekspor dan hasil perikanan lingkup Stasiun KIPM Merak tahun 2025 21
Tabel 3. 8 Realisasi IK 4 Triwulan IV Tahun 2025 22
Tabel 3. 9 Hasil verifikasi penerapan sistem mutu laboratorium triwulan II tahun 2025 22
Tabel 3. 10 Realisasi IK 5 Triwulan II Tahun 2025 23
Tabel 3. 11 Hasil verifikasi penerapan sistem mutu lembaga inspeksi triwulan II23
Tabel 3. 12 Realisasi IK 5 Triwulan II Tahun 2025 23
Tabel 3. 13 Rincian Indikator Kinerja Pelaksanaan Anggaran (IKPA) 24
Tabel 3. 14 Realisasi IK 7 Triwulan IV Tahun 2025 24
Tabel 3. 15 Rincian NKPA Triwulan IV Tahun 2025 25
Tabel 3. 16 Realisasi IK 7 Triwulan IV Tahun 2025 26
Tabel 3. 17 Rincian Realisasi Temuan BPK Lingkup Eselon I 26
Tabel 3. 18 Realisasi IK 9 Triwulan IV Tahun 2025 27
Tabel 3. 19 Rincian IP ASN lingkup BPPMHKP semester II tahun 2025 28
Tabel 3. 20 Realisasi IK 10 Triwulan IV Tahun 2025 28
Tabel 3. 21 Rincian Nilai PM SAKIP lingkup BPPMHKP tahun 2025 29
Tabel 3. 22 Realisasi IK 12 Triwulan IV Tahun 2025 30
Tabel 3. 23 Realisasi IK 12 Triwulan IV Tahun 2025 31
Tabel 3. 24 Realisasi PBJ Triwulan IV Tahun 2025 32
Tabel 3. 25 Realisasi IK 13 Triwulan II Tahun 2025 32
Tabel 3. 26 Realisasi Zona Integritas Triwulan IV Tahun 2025 33
Tabel 3. 27 Realisasi IK 14 Triwulan IV Tahun 2025 34
Tabel 3. 28 Realisasi IKM Triwulan IV Tahun 2025 34
Tabel 3. 29 Realisasi IK 15 Triwulan IV Tahun 2025 35
Tabel 3. 30 Realisasi Anggaran Stasiun KIPM Merak Triwulan IV TA 2025 35

DAFTAR GAMBAR

Gambar 1. 1 Struktur Organisasi Stasiun KIPM Merak 3
Gambar 2. 1 Peta Strategi Tahun 2025 Stasiun KIPM Merak 9
Gambar 3. 1 Dashboard Capaian Kinerja Stasiun KIPM Merak TA 2025..... 15
Gambar 3.2 Capaian Nilai Persentase rekomendasi hasil pengawasan yang dimanfaatkan untuk perbaikan kinerja lingkup UPT Stasiun KIPM Merak Tahun 2025..... 30

BAB 1 PENDAHULUAN

A. Latar Belakang

Salah satu asas penyelenggaraan *good governance* adalah asas akuntabilitas yang menentukan bahwa setiap kegiatan dan hasil akhir dari kegiatan penyelengaraan negara harus dapat dipertanggungjawabkan kepada masyarakat atau rakyat sebagai pemegang kedaulatan tertinggi negara sesuai dengan ketentuan perundangundangan yang berlaku. Akuntabilitas tersebut salah satunya diwujudkan dalam bentuk penyusunan laporan kinerja.

Berdasarkan Peraturan Presiden Nomor 63 Tahun 2015 tentang Kementerian Kelautan dan Perikanan dan Peraturan Menteri Kelautan dan Perikanan Nomor 2/PERMEN-KP/2025 tentang Organisasi dan Tata Kerja Kementerian Kelautan dan Perikanan, Badan Pengendalian dan Pengawasan Mutu Hasil Kelautan dan Perikanan (BPPMHKP) merupakan salah satu unit eselon I Kementerian Kelautan dan Perikanan dan pada tahun 2025 berubah menjadi Badan Pengendalian dan Pengawsan Mutu Keamanan Hasil Kelauatan dan Perikanan (BPPMHKP). BPPMHKP mempunyai tugas menyelenggarakan pengendalian mutu dan keamanan hasil perikanan, serta keamanan hayati ikan.

Dalam melaksanakan tugas tersebut, Stasiun KIPM Merak dituntut untuk melaksanakan secara prudent, transparan, akuntabel, efektif dan efsien sesuai dengan prinsip-prinsip good governance, sebagaimana dimaksud dalam Undang-Undang Nomor 28 Tahun 1999 tentang penyelengaraan Negara yang Bersih dan Bebas Korupsi, Kolusi dan Nepotisme.

Laporan kinerja disusun sebagai salah satu bentuk pertanggungjawaban Stasiun KIPM Merak dalam melaksanakan tugas dan fungsi selama Tahun 2025 untuk mencapai visi dan misi Stasiun KIPM Merak. Di samping itu, juga sebagai alat kendali dan pemacu peningkatan kinerja setiap satuan kerja di lingkungan Stasiun KIPM Merak serta sarana untuk mendapatkan masukan bagi stakeholder demi perbaikan kinerja Stasiun KIPM Merak. Selain untuk memenuhi prinsip akuntabilitas, Laporan Kinerja tersebut juga merupakan amanat Peraturan Pemerintah Nomor 8 tahun 2006 tentang Pelaporan Keuangan dan Kinerja

Instansi Pemerintah dan Peraturan Presiden Nomor 29 Tahun 2014 tentang Sistem Akuntabilitas Kinerja Instansi Pemerintah dan Peraturan Menteri Pendayagunaan Aparatur Negara dan Reformasi Birokrasi Nomor 53 Tahun 2014 tentang Petunjuk Teknis Perjanjian Kinerja, Pelaporan Kinerja dan Tata Cara Reviu atas Laporan Kinerja Instansi Pemerintah.

B. Dasar Hukum

Stasiun KIPM Merak melaksanakan tugas dan fungsi, antara lain berdasarkan :

1. Peraturan Presiden Nomor 63 Tahun 2015 tentang Kementerian Kelautan dan Perikanan;
2. Peraturan Menteri Kelautan Dan Perikanan Republik Indonesia Nomor 2/PERMEN-KP/2025 Tentang Organisasi Dan Tata Kerja Kementerian Kelautan Dan Perikanan;
3. Undang-Undang UU Nomor 28 Tahun 1999 Tanggal 19 Mei 1999 Penyelenggaraan Negara Yang Bersih Dan Bebas Dari Korupsi, Kolusi, Dan Nepotisme;
4. Peraturan Pemerintah Republik Indonesia Nomor 8 Tahun 2006 Tentang Pelaporan Keuangan Dan Kinerja Instansi Pemerintah;
5. Peraturan Menteri Pendayagunaan Aparatur Negara Dan Reformasi Birokrasi Republik Indonesia Nomor 53 Tahun 2014 Tentang Petunjuk Teknis Perjanjian Kinerja, Pelaporan Kinerja Dan Tata Cara Reviu Atas Laporan Kinerja Instansi Pemerintah.

C. Tugas dan Fungsi

Berdasarkan Peraturan Menteri Kelautan dan Perikanan Nomor 48/PERMENKP/2020 tentang Organisasi dan Tata Kerja Kementerian Kelauatan dan Perikanan, terdapat perubahan struktur organisasi unit kerja eselon IV dan IV di BPPMHKP menjadi Kelompok Kerja sehingga struktur organisasi Stasiun berubah seperti pada Gambar 1.1.

Gambar 1. 1 Struktur Organisasi Stasiun KIPM Merak

Stasiun KIPM Merak mempunyai tugas menyelenggarakan pengendalian mutu dan keamanan hasil perikanan, serta keamanan hayati ikan. Dalam melaksanakan tugasnya, Stasiun KIPM Merak menyelenggarakan fungsi: a) penyusunan kebijakan teknis, rencana, dan program sistem jaminan mutu, pengendalian mutu dan keamanan hasil perikanan, serta keamanan hayati ikan; b) pelaksanaan sistem jaminan mutu, pengendalian mutu dan keamanan hasil perikanan, serta keamanan hayati ikan; c) pemantauan, evaluasi dan pelaporan pelaksanaan sistem jaminan mutu, pengendalian mutu dan keamanan hasil perikanan, serta keamanan hayati ikan; d) pelaksanaan administrasi Stasiun Karantina Ikan, Pengendalian Mutu, dan Keamanan Hasil Perikanan Merak; dan e) pelaksanaan fungsi lain yang diberikan oleh Kepala BPPMHKP. Dalam melaksanakan tugas dan fungsi Stasiun KIPM Merak, Kepala Satker dibantu oleh 3 (tiga) Kelompok Kerja , yaitu: 1) Kelompok Kerja Pengendalian dan Pengawasan Mutu dan Keamanan Hasil Perikanan; 2) Kelompok Kerja Pengendalian dan Pengawasan Sistem Mutu dan Keamanan Hasil Perikanan; 3) Kelompok Kerja Tatakelola pemerintahan yang baik; serta 10 (sepuluh) Aparatur Sipil Negara (ASN), 4 (empat) Pegawai Pemerintah dengan Perjanjian Kerja

(PPPK), 3 (tiga) Pegawai Pemerintah dengan Perjanjian Kerja (PPPK) Paruh Waktu dan 3 (tiga) Penyedia Jasa Lainnya Perseorangan (PJLP).

Distribusi pegawai yang berimbang ini diperlukan dalam membentuk workforce yang efektif dan efisien. Selain itu, Stasiun KIPM Merak juga mempertimbangkan komposisi dari segi jabatan, golongan, pendidikan dan kompetensi. Komposisi yang berimbang merupakan dukungan dalam pencapaian sasaran kinerja Stasiun KIPM Merak dalam perspektif learning and growth.

D. Arah Kebijakan dan Isu Strategis

Arah kebijakan dan strategi pembangunan BPPMHKP disusun dan dilaksanakan dengan mengacu pada arah kebijakan dan sasaran pembangunan kelautan dan perikanan, maka strategi BPPMHKP adalah sebagai berikut:

1. Strategi untuk mewujudkan peningkatan kontribusi ekonomi kelautan dan perikanan untuk pertumbuhan ekonomi nasional melalui peningkatan ketersediaan, akses dan kualitas konsumsi pangan dan peningkatan pengelolaan produksi perikanan tangkap maupun budidaya adalah dengan memberikan jaminan kesehatan, kualitas, dan keamanan hasil perikanan sesuai dengan standar dan regulasi nasional.
2. Strategi untuk mewujudkan pertumbuhan industri perikanan yang bernilai tambah dan berdaya saing guna mendukung peningkatan kinerja ekspor produk perikanan adalah dengan memberi layanan sertifikasi yang memenuhi persyaratan ekspor sesuai dengan standar kesehatan, mutu dan keamanan hasil perikanan dan regulasi internasional.
3. Strategi untuk mewujudkan pengawasan sumber daya kelautan dan perikanan yang integratif adalah meningkatkan pengawasan lalu lintas ikan dan produk perikanan ekspor, impor dan antar area di dalam negeri, dan pengawasan keamanan hayati ikan, termasuk ikan yang dilindungi, dilarang dan/atau dibatasi dan ikan asing yang bersifat invasif di pintu-pintu pemasukan dan pengeluaran, di pos lintas batas negara, dan di SKPT yang berada di pulau terluar melalui meningkatkan kepatuhan entitas pelaku usaha dan pengguna jasa karantina, pembinaan, dan penindakan atas pelanggaran peraturan perundang-undangan di bidang karantina ikan dan perikanan.

4. Strategi yang akan dilaksanakan dalam rangka mendukung peningkatan arus barang dalam mendukung sistem logistik ikan nasional (SLIN) adalah memperlancar arus lalu lintas produk perikanan ekspor yang secara signiĀ kan menurunkan dwelling time pada proses importasi produk perikanan dan ekspor melalui penerapan INSW dan pengembangan join inspection dengan Direktorat Jenderal Bea dan Cukai.
5. Strategi yang dilaksanakan dalam rangka memberikan jaminan kesehatan ikan, mutu dan keamanan hasil perikanan adalah peningkatan kualitas layanan inspeksi dan sertifikasi, sarana dan prasarana, alat dan metode pengujian, serta informasi publik.
6. Strategi yang akan dilaksanakan dalam rangka meningkatkan validitas metode pengujian hama dan penyakit ikan, mutu dan keamanan hasil perikanan adalah meningkatkan kompetensi laboratorium acuan dan menambah ruang lingkup pengujian.
7. Strategi yang akan dilaksanakan dalam rangka meningkatkan kualitas data dan informasi lalu lintas ikan dan produk perikanan ekspor, impor dan antar area di dalam negeri adalah penyediaan sarana dan prasarana IT dan peningkatan kompetensi SDM aparatur analis data.
8. Strategi yang dilaksanakan dalam rangka mengoptimalkan penerimaan negara berupa PNBP-BPPMHKP adalah optimalisasi sistem pengawasan PNBP berbasis digital.

E. Dasar Pengukuran Kinerja

1. Peraturan Menteri Kelautan dan Perikanan Nomor : 7/PERMEN-KP/2021 tentang Tata Kelola Pengawasan Intern di Lingkungan Kementerian Kelautan dan Perikanan.
2. Peraturan Menteri Kelautan dan Perikanan Nomor : 68/PERMEN-KP/2017 tentang Pedoman Pengelolaan Kinerja Organisasi di Lingkungan Kementerian Kelautan dan Perikanan.
3. Peraturan Menteri Kelautan dan Perikanan Nomor : 2/PERMEN-KP/2025 tentang Organisasi dan Tata Kerja Kementerian Kelautan dan Perikanan.

4. Peraturan Kementerian PAN dan RB No. 53 Tahun 2014 tentang Petunjuk Teknis Perjanjian Kinerja, Pelaporan Kinerja dan Tata Cara Reviu Atas Laporan Kinerja.
5. Daftar Isian Pelaksanaan Anggaran (DIPA) Stasiun Karantina Ikan, Pengendalian Mutu dan Keamanan Hasil Perikanan Merak Nomor : SP DIPA- 032.13.2.649688/2025 tanggal 2 Desember 2025.

F. Tujuan Pengukuran Kinerja

Pengukuran kinerja bertujuan untuk :

1. Menilai capaian kinerja yang telah dicapai Stasiun KIPM Merak sampai dengan TA 2025 sesuai yang tercantum dalam dokumen penetapan kinerja.
2. Menilai capaian upaya untuk pencapaian Indikator Kinerja Utama (IKU).

G. Ruang Lingkup

Ruang lingkup Evaluasi kinerja mencakup pengukuran dokumen Perjanjian Kinerja (PK) Stasiun KIPM Merak level 2 yang telah disepakati Stasiun KIPM Merak dengan Badan Pengendalian dan Pengawasan Mutu Hasil Kelautan dan Perikanan KKP.

H. Waktu Pengukuran Kinerja

1. Periode yang dinilai : Oktober s.d Desember 2025
2. Waktu pelaksanaan penilaian : Januari 2026

I. Metodologi Pengukuran Kinerja

Pengukuran kinerja dilaksanakan dengan:

1. Pengukuran atas Sasaran Kinerja Stasiun KIPM Merak sampai dengan 31 Desember 2025 berdasarkan Penetapan Kinerja Tahun 2025.
2. Pengukuran atas Rencana Aksi Kinerja Pencapaian IKU sampai dengan 31 Desember 2025.

J. Sistematika Laporan

Sistematika penyusunan laporan meliputi: 1) Pendahuluan yang mecakup latar belakang, dasar hukum, tugas dan fungsi, ruang lingkup dan metodologi pengukuran kinerja; 2) Perencanaan dan Perjanjian Kinerja mencakup Renstra BPPMHKP dan Stasiun KIPM Merak, Rencana Kinerja, Penetapan Kinerja, dan Rencana Aksi Pencapaian IKU; 3) Akuntabilitas Kinerja yang berisi mengenai pengelolaan kinerja Stasiun KIPM Merak. Capaian Kinerja Tahun 2025, dan Realisasi Rencana Aksi TA 2025; dan 4) Penutup yang berisi mengenai kesimpulan kendala/permasalahan dan saran untuk perbaikan kinerja.

BAB 2 PERENCANAAN DAN PERJANJIAN KINERJA

A. Rencana Strategis Stasiun KIPM Merak 2020-2025

Aspek yang berkaitan dengan visi KKP sesuai dengan mandat yang diberikan kepada BKIPM adalah dukungan untuk mewujudkan Indonesia yang berdaulat dan mandiri dalam memastikan produk perikanan yang berkualitas dan berwawasan lingkungan. Oleh karena itu, Stasiun KIPM Merak menetapkan visi pembangunan pengendalian mutu dan keamanan hasil perikanan Tahun 2020-2025, yaitu: “Hasil Perikanan Yang Sehat Bermutu, Aman Dan Terpercaya”. Misi yang diemban oleh BPPMHKP kepada Stasiun KIPM Merak untuk mewujudkan visi tersebut adalah:

1. Mewujudkan produk perikanan yang berdaya saing melalui penjaminan persyaratan mutu produk hasil perikanan.
2. Mewujudkan pengelolaan sumberdaya kelautan dan perikanan yang berkelanjutan melalui pengendalian mutu dan keamanan hasil perikanan.
3. Mewujudkan masyarakat kelautan dan perikanan yang sejahtera, maju, mandiri melalui pola konsumsi ikan yang .

Tujuan pembangunan Stasiun KIPM Merak merupakan penjabaran dari visi dan misi BPPMHKP guna mendukung prioritas pembangunan kelautan dan perikanan. Tujuan pembangunan yang hendak dicapai dalam rangka mencapai sasaran program prioritas BPPMHKP adalah peningkatan Kontribusi Ekonomi Sektor Kelautan dan Perikanan terhadap Perekonomian Nasional dengan cara melindungi kelestarian sumber daya hayati perikanan serta menjamin mutu hasil perikanan nasional.

Untuk mencapai tujuan tersebut, BPPMHKP telah menetapkan 3 sasaran kinerja yang akan dituju dengan rincian sasaran seperti pada gambar di bawah ini.

Gambar 2. 1 Peta Strategi Tahun 2025 Stasiun KIPM Merak

B. Rencana Kinerja Tahunan

Sebagai wujud pelaksanaan Program Dukungan Manajemen Internal Lingkup BPPMHKP pada tahun 2025, Stasiun KIPM Merak melaksanakan 3 (tiga) program utama dengan alokasi anggaran yang mencapai Rp. 8,874,737,000. Ketiga kegiatan tersebut terdapat dalam tabel 2.2.

Tabel 2. 1 Rencana Kinerja Tahunan Stasiun KIPM Merak Tahun 2025

NO.	KEGIATAN/SASARAN KEGIATAN	ANGGARAN (Rp)
1	Dukungan Manajemen Internal Lingkup Badan Pengendalian dan Pengawasan Mutu Hasil Kelautan dan Perikanan	3.800.815.151
2	Manajemen Mutu	167.000.000
3	Pengendalian dan Pengawasan Mutu Hasil Kelautan dan Perikanan	177.500.000

Total Anggaran Stasiun Karantina Ikan, pengendalian Mutu dan Keamanan Hasil Perikanan Merak Tahun 2025	**4.145.315.151**

C. Penetapan Kinerja Tahun 2025

Sebagai penjabaran sasaran kinerja yang hendak dicapai dalam pengawasan pembangunan kelautan dan perikanan, telah ditetapkan target tiap indikator kinerja pada masing-masing kinerja yang tertuang dalam Penetapan Kinerja (PK) tahun 2025 sebagaimana disampaikan pada tabel berikut.

Tabel 2. 2 Penetapan Kinerja (PK) Stasiun KIPM Merak Tahun 2025

SASARAN KEGIATAN		INDIKATOR KINERJA KEGIATAN		TARGET
SK.1	Terselenggaranya Pengendalian dan Pengawasan Mutu Hasil Kelautan Perikanan	1.	Persentase Hasil Kelautan dan Perikanan Sektor Produksi Primer yang Memenuhi Standar Mutu dan Keamanan Pangan Lingkup UPT Stasiun KIPM Merak (%)	70
		2.	Persentase Hasil Kelautan dan Perikanan Sektor Produksi Pasca Panen yang Memenuhi Standar Mutu dan Keamanan Pangan Lingkup UPT Stasiun KIPM Merak (%)	70
		3.	Lokasi Pengawasan Mutu Hasil Perikanan sektor produksi pasca panen lingkup UPT Stasiun KIPM Merak (Lokasi)	1
		4.	Rasio ekspor ikan dan hasil perikanan memenuhi syarat mutu dan diterima oleh negara tujuan ekspor lingkup UPT Stasiun KIPM Merak (%)	99
SK.2	Terselenggaranya Pengendalian sistem jaminan mutu dan keamanan hasil kelautan dan perikanan yang konsisten sesuai standar	5.	Nilai kualitas penerapan sistem manajemen mutu laboratorium lingkup UPT Stasiun KIPM Merak (Nilai)	75
		6.	Nilai kualitas penerapan sistem manajemen mutu lembaga inspeksi lingkup UPT Stasiun KIPM Merak (Nilai)	75
SK.3	Tata Kelola Pemerintahan yang efektif, lincah dan akuntabel dalam bidang Pengendalian dan Pengawasan Mutu Hasil Kelautan dan Perikanan	7.	Indikator Kinerja Pelaksanaan Anggaran (IKPA) lingkup UPT Stasiun KIPM Merak (Nilai)	92
		8.	Nilai Kinerja Perencanaan Anggaran lingkup UPT Stasiun KIPM Merak (Nilai)	71,5
		9.	Presentase Penyelesaian Temuan BPK lingkup UPT Stasiun KIPM Merak (%)	100
		10.	Indeks Profesionalitas ASN lingkup UPT Stasiun KIPM Merak (Indeks)	87

		11.	Nilai Penilaian Mandiri SAKIP lingkup UPT Stasiun KIPM Merak (Nilai)	86
		12.	Persentase Rekomendasi Hasil Pengawasan yang Dimanfaatkan untuk Perbaikan Kinerja lingkup UPT Stasiun KIPM Merak (%)	85
		13.	Persentase rencana umum pengadaan PBJ yang diumumkan pada SIRUP lingkup UPT Stasiun KIPM Merak (%)	76
		14.	Persentase pemenuhan dokumen pembangunan zona integritas lingkup UPT Stasiun KIPM Merak (%)	70
		15.	Indeks Kepuasan Masyarakat lingkup UPT Stasiun KIPM Merak (Indeks)	3,36

D. Rencana Aksi Pencapaian IKU

Untuk mencapai sasaran kinerja sesuai harapan, diperlukan perencanaan kinerja yang matang dan terukur. Stasiun KIPM Merak telah menyusun sebuah Rencana Aksi Kinerja berdasarkan Penetapan Kinerja yang telah diperjanjikan untuk memberikan informasi dan pedoman dalam pelaksanaan kegiatan pencapaian sasaran kinerja. Rencana Aksi Kinerja ini memberi informasi mengenai jenis dan waktu pelaksanaan kegiatan pada tahun berjalan untuk mengetahui sejauh mana hasil pelaksanaan kegiatan tersebut menuju pencapaian sasaran kinerja. Dengan adanya Rencana Aksi diharapkan setiap Koordinator di lingkungan Stasiun KIPM Merak dapat melaksanakan pencapaian kinerja melalui pelaksanaan kegiatan yang terarah dan terukur sesuai rencana aksi yang telah ditetapkan.

BAB 3 AKUNTABILITAS KINERJA

A. Pengelolaan Kinerja Stasiun KIPM Merak

Pengelolaan kinerja merupakan sebuah sistem manajemen yang perlu dilakukan organisasi didalam mencapai sasaran kinerja yang diharapkan. Dalam hal ini, Stasiun KIPM Merak membentuk tim pengelola kinerja dari perwakilan masing-masing unit ingkup Stasiun KIPM Merak untuk melaksanakan pengumpulan data kinerja, kemudian mengukur, dan mengevaluasi perkembangan capaian kinerja secara berkala setiap 3 bulan. Hasil pengukuran tersebut akan memberikan gambaran tingkat keberhasilan dan hambatan dalam pencapaian seluruh sasaran kinerja yang telah diperjanjikan. Data capaian kinerja diolah dan disajikan dalam aplikasi manajemen kinerja berbasis website di kinerjaku.kkp.go.id dengan kategorisasi (penentuan posisi) tingkat capaian kinerja sebagaimana disajikan pada tabel berikut:

Tabel 3. 1 Rentang Penilaian Capaian Kinerja

No	Kode Warna	Rentang Nilai	Arti
1.	Hijau	≥ 100	Baik
2.	Kuning	70 s.d < 100	Cukup
3.	Merah	< 70	Kurang
4.	Abu Abu	Belum Ada Capaian	
5.	Putih	Belum Input Capaian	

Sesuai dengan pendekatan BSC, Sasaran Kinerja Stasiun KIPM Merak tahun 2025 terdiri dari 3 (tiga) Sasaran Kinerja yang diukur keberhasilannya melalui capaian 15 IKU dengan target yang telah ditentukan.

B. Capaian Kinerja

Capaian kinerja TA 2025 merupakan hasil dari pelaksanaan program/kegiatan Stasiun KIPM Merak dari bulan Oktober sampai dengan

Desember 2025. Capaian kinerja yang diukur pada TA 2025 untuk Level 2 (Stasiun KIPM Merak). Target Sasaran Kinerja dan IKU Stasiun KIPM Merak yang diukur sampai dengan TA 2025 menggambarkan target yang harus dicapai kinerjanya dalam periode Oktober sampai dengan Deseember tahun 2025. Target dan capaian IKU Stasiun KIPM Merak TA 2025 tersaji pada tabel berikut.

Tabel 3. 2 Sasaran Kinerja dan IKU Stasiun KIPM Merak yang diukur pada tahun 2025

SASARAN STRATEGIS		INDIKATOR KINERJA		TRIWULAN IV TAHUN 2025			
				TARGET TW IV	REALI-SASI	% CAPAI-AN	NILAI PENYESU-AIAN ATAS CAPAIAN
Kegiatan 1. Pengendalian dan Pengawasan Mutu Hasil Kelautan dan Perikanan							
S.01	Terselenggaranya pengendalian dan pengawasan mutu Hasil Kelautan dan Perikanan	1	Persentase hasil kelautan dan perikanan sektor produksi pasca panen yang memenuhi standar mutu dan keamanan pangan lingkup UPT Stasiun KIPM Merak (%)	70	100	120,00	120,00
		2	Persentase Hasil Kelautan dan PerikananSektor Produksi Pasca Panen yangMemenuhi Standar Mutu dan KeamananPangan Lingkup UPT Stasiun KIPM Merak (%)	70	100	120,00	120,00
		3	Lokasi Pengawasan Mutu Hasil Perikanan sector produksi pasca panen lingkup UPT Stasiun KIPM Merak (Lokasi)	1	1,00	100,00	100,00
		4	Rasio ekspor ikan dan hasil perikanan memenuhi syarat mutu dan diterima oleh negara tujuan ekspor lingkup UPT StasiunKIPM Merak (%)	70	100	101,01	101,01
Kegiatan 2. Manajemen Mutu							
S.02	Terselenggaranya Pengendalian sistem jaminan mutu dan keamanan hasil perikanan yang konsisten sesuai standar	5	Nilai kualitas penerapan sistem manajemen mutu laboratorium lingkup UPT Stasiun KIPM Merak (Nilai)	75	81,14	108,19	108,19
		6	Nilai kualitas penerapan sistem manajemen mutu lembaga inspeksi lingkup UPT Stasiun KIPM Merak (Nilai)	75	88,89	118,52	118,52
Kegiatan 3. Dukungan Manajemen Internal Lingkup Badan Pengendalian dan Pengawasan Mutu Hasil Kelautan dan Perikanan							

S.03	Tatakelola pemerintahan yang baik lingkup BPPMHKP	7	Indikator Kinerja Pelaksanaan Anggaran (IKPA) lingkup UPT Stasiun KIPM Merak (Nilai)	92	90,28	98,13	98,13
		8	Nilai Kinerja Perencanaan Anggaran lingkup UPT Stasiun KIPM Merak (Nilai)	71,5	95	120,00	120,00
		9	Presentase Penyelesaian Temuan BPK lingkup UPT Stasiun KIPM Merak (%)	100	100	100,00	100,00
		10	Indeks Profesionalitas ASN lingkup UPT Stasiun KIPM Merak (Indeks)	82	83,80	102,20	102,20
		11	Nilai Penilaian Mandiri SAKIP lingkup UPT Stasiun KIPM Merak (Nilai)	86	86,25	100,29	100,29
		12	Persentase Rekomendasi Hasil Pengawasanyang Dimanfaatkan untuk Perbaikan Kinerja lingkup UPT Stasiun KIPM Merak (%)	85	100	117,65	117,65
		13	Persentase rencana umum pengadaan PBJ yang diumumkan pada SIRUP lingkup UPT Stasiun KIPM Merak (%)	76	100	120,00	120,00
		14	Persentase pemenuhan dokumen pembangunan zona integritas lingkup UPT Stasiun KIPM Merak (%)	70	77,75	111,07	111,07
		15	Indeks Kepuasan Masyarakat lingkup UPTStasiun KIPM Merak (Indeks)	3,36	3,90	116,07	116,07

3 (tiga) Sasaran Kinerja dan 15 (lima belas) IKU yang diukur pada Triwulan IV TA 2025 diatas, telah dilakukan pengukurannya baik secara manual maupun menggunakan aplikasi pengelolaan kinerja (www.kinerjaku.kkp.go.id). Beberapa IKU/IK dilakukan pengukuran atau akan diukur pada Triwulan berikutnya sesuai dengan target waktu yang telah ditetapkan, namun proses pencapaiannya tetap dipantau agar berada dalam koridor target yang telah ditetapkan. Dari hasil pengukuran kinerja melalui aplikasi pengelolaan kinerja, dapat disampaikan kondisi capaian kinerja Stasiun KIPM Merak pada TA 2025 sebagaimana Gambar 3.1 berikut.

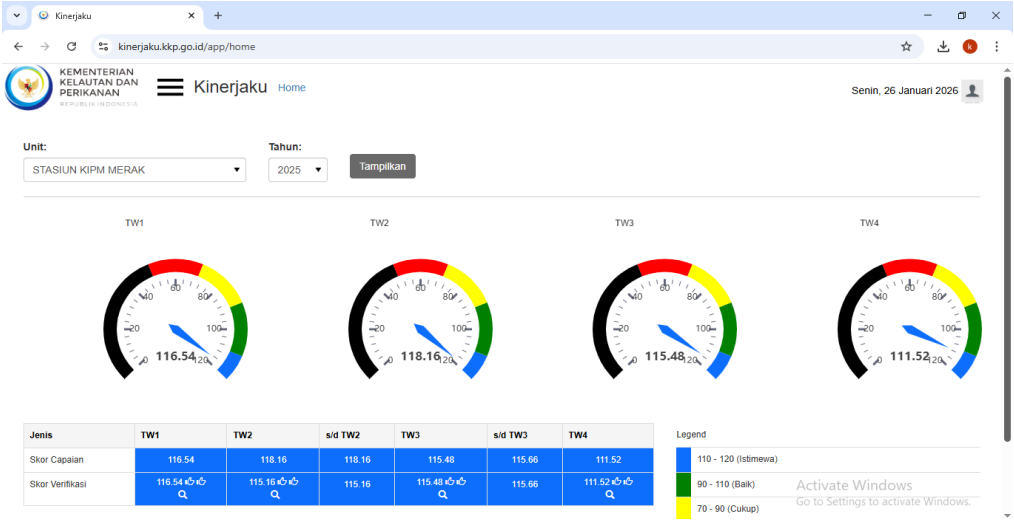

Gambar 3. 1 Dashboard Capaian Kinerja Stasiun KIPM Merak TA 2025

Pada gambar diatas, Nilai capaian kinerja IKU Triwulan IV mencapai nilai 111,52% termasuk dalam kriteria istimewa (biru). Hasil dari capaian kinerja Sasaran Strategis tersebut dijabarkan dalam setiap capaian kinerja IKU, dimana secara umum dapat disampaikan bahwa capaian kinerja pada 15 IKU yang diukur Tahun 2025, 12 IKU telah memenuhi target yang ditetapkan, sedangkan 1 IKU tidak mencapai target dan 2 IKU telah dilakukan pengukuran pada triwulan sebelumnya (triwulan 2).

Perlu disampaikan bahwa capaian Sasaran Kinerja dihasilkan dari kinerja masing-masing Indikator Kinerja Utama (IKU) yang mendukung dan menjadi ukuran keberhasilan Sasaran Kinerja tersebut. Capaian kinerja masing-masing Indikator dari masing-masing Sasaran Kinerja dan IKU dapat disampaikan sebagaimana berikut.

Sasaran Strategis 1	**Terselenggaranya pengendalian dan pengawasan mutu Hasil Kelautan dan Perikanan**

IK 1. Persentase hasil kelautan dan perikanan sektor produksi primer yang memenuhi standar mutu dan keamanan pangan lingkup UPT Stasiun KIPM Merak

NO	Nama Kapal	Nama Pemilik	Alamat	UKURAN KAPAL (GT)	JENIS KAPAL	ALAT TANGKAP	DATA DUKUNG	
							NIB	E-BKP NK / SIPI
1	Sri Niken	Soni	Kp. Karang Mulya, Kel. Banten, Kec. Kasemen, Kota Serang, Prov. Banten	1	PENANGKAP	Jaring Insang Tetap	0111230302219	B36001489
2	Sri Lestari S	Suwanto	Kp. Karang Mulya, Kel. Banten, Kec. Kasemen, Kota Serang, Prov. Banten	3	PENANGKAP	Jaring Insang Hanyut	0111230117348	B36000394
3	Sri Indah Jaya	Jeproni	Kp. Karang Mulya, Kel. Banten, Kec. Kasemen, Kota Serang, Prov. Banten	2	PENANGKAP	Jaring Insang Tetap	0111230134867	B36000395
4	Dewi Sri H	Husin	Kp. Karang Mulya, Kel. Banten, Kec. Kasemen, Kota Serang, Prov. Banten	2	PENANGKAP	Jaring Insang Hanyut	0111230072146	B36000392
5	Sri Tambah Rahayu	Kamsari	Kp. Karang Mulya, Kel. Banten, Kec. Kasemen, Kota Serang, Prov. Banten	2	PENANGKAP	Jaring Insang Hanyut	0111230133537	B36000408
6	Mulya Jaya YN	Yanto	Kp. Karang Mulya, Kel. Banten, Kec. Kasemen, Kota Serang, Prov. Banten	4	PENANGKAP	Jaring Insang Hanyut	0111230044586	B36000401
7	Sumber Rejeki MR	Mukrim	Kp. Karang Mulya, Kel. Banten, Kec. Kasemen, Kota Serang, Prov. Banten	2	PENANGKAP	Jaring Insang Hanyut	0111230081214	B36000388
8	Mutiara Suci	Mirda Suciyanti	Kp. Baru Bugis RT/RW 002/006, Kel. Banten, Kec. Kasemen, Kota Serang, Banten	26	PENANGKAP	Bagan Perahu	2404220012012	45.24.3697.30.00199

PEMERINTAH REPUBLIK INDONESIA
PERIZINAN BERUSAHA UNTUK MENUNJANG KEGIATAN USAHA
SERTIFIKASI CARA BUDIDAYA IKAN YANG BAIK
PB UMKU: 022020626276300010001

Berdasarkan Undang-Undang Nomor 6 Tahun 2023 tentang Penetapan Peraturan Pemerintah Pengganti Undang-Und Nomor 2 Tahun 2022 tentang Cipta Kerja Menjadi Undang-Undang, Pemerintah Republik Indonesia menerbitkan Periz Berusaha Untuk Menunjang Kegiatan Usaha (PBUMKU) yang merupakan Sertifikasi Cara Budidaya Ikan yang Baik keg pelaku Usaha berikut ini:

Nama Pelaku Usaha : AHMAD HAKIM MAULANA
Nomor Induk Berusaha (NIB) : 0220206262763
Alamat Kantor : KP. PAKANCILAN, Desa/Kelurahan Batubantar, Kec. Cimanuk, Pandeglang, Provinsi Banten
Kode Pos:
Status Penanaman Modal : Penanaman Modal Dalam Negeri (PMDN)
Nomor Telepon : 087863631313
Kode Klasifikasi Baku Lapangan Usaha Indonesia (KBLI) : 03221 - Pembesaran Ikan Air Tawar Di Kolam
Lokasi Usaha : Kp. Pakancilan Desa/Kelurahan Batubantar, Kec. Cimanuk, Pandeglang, Provinsi Banten
Kode Pos: 42271

PEMERINTAH REPUBLIK INDONESIA
PERIZINAN BERUSAHA UNTUK MENUNJANG KEGIATAN USAHA
SERTIFIKASI CARA BUDIDAYA IKAN YANG BAIK
PB UMKU: 20082500885540001 0001

Berdasarkan Undang-Undang Nomor 6 Tahun 2023 tentang Penetapan Peraturan Pemerintah Pengganti Undang-Undang Nomor 2 Tahun 2022 tentang Cipta Kerja Menjadi Undang-Undang, Pemerintah Republik Indonesia menerbitkan Perizinan Berusaha Untuk Menunjang Kegiatan Usaha (PBUMKU) yang merupakan Sertifikasi Cara Budidaya Ikan yang Baik kepada pelaku Usaha berikut ini:

Nama Pelaku Usaha : JARWO NURTOKHID
Nomor Induk Berusaha (NIB) : 2008250088554
Alamat Kantor : KP. CILANGGAR, Desa/Kelurahan Kadumadang, Kec. Cimanuk, Kab. Pandeglang, Provinsi Banten
Kode Pos:
Status Penanaman Modal : Penanaman Modal Dalam Negeri (PMDN)
Nomor Telepon :
Kode Klasifikasi Baku Lapangan Usaha Indonesia (KBLI) : 03221 - Pembesaran Ikan Air Tawar Di Kolam
Lokasi Usaha : KP. CILANGGAR Desa/Kelurahan Kadumadang, Kec. Cimanuk, Kab. Pandeglang, Provinsi Banten
Kode Pos: 42271

Gambar 3. 2 Data Dukung IK 1 (sektor produksi primer)

Formula penghitungan capaian IKU adalah :

$$\% = \frac{Sertifikasi\ CPIB\ Kapal\ + CBIB}{Jumlah\ permohonan} x100\%$$

$$\frac{8+2}{10} x\ 100\% = 100\%$$

Pada tahun 2025 triwulan IV, sektor produksi primer lingkup Stasiun KIPM Merak hanya menerbitkan CPIB Kapal dan CBIB, sehingga capaian Indikator Kinerja persentase hasil kelautan dan perikanan sektor produksi primer yang memenuhi standar mutu dan keamanan pangan lingkup UPT Stasiun KIPM Merak sebesar 100 %.

Tabel 3. 3 Realisasi IK 1 Triwulan IV Tahun 2025

Indikator Kinerja	2025			Renstra 2020-2025	
	Target	Reali-sasi	% Thd Target	Target	% Thd Target
Persentase hasil kelautan dan perikanan sektor produksi primer yang memenuhi standar mutu dan keamanan pangan lingkup UPT Stasiun KIPM Merak	70	100	120,00	-	-

IK 2. Persentase hasil kelautan dan perikanan sektor produksi pasca panen yang memenuhi standar mutu dan keamanan pangan lingkup UPT Stasiun KIPM Merak

Tabel 3. 4 Capaian sektor produksi pasca panen lingkup Stasiun KIPM Merak triwulan IV tahun 2025

A. CAPAIAN SERTIFIKAT KELAYAKAN PENGOLAHAN (SKP)

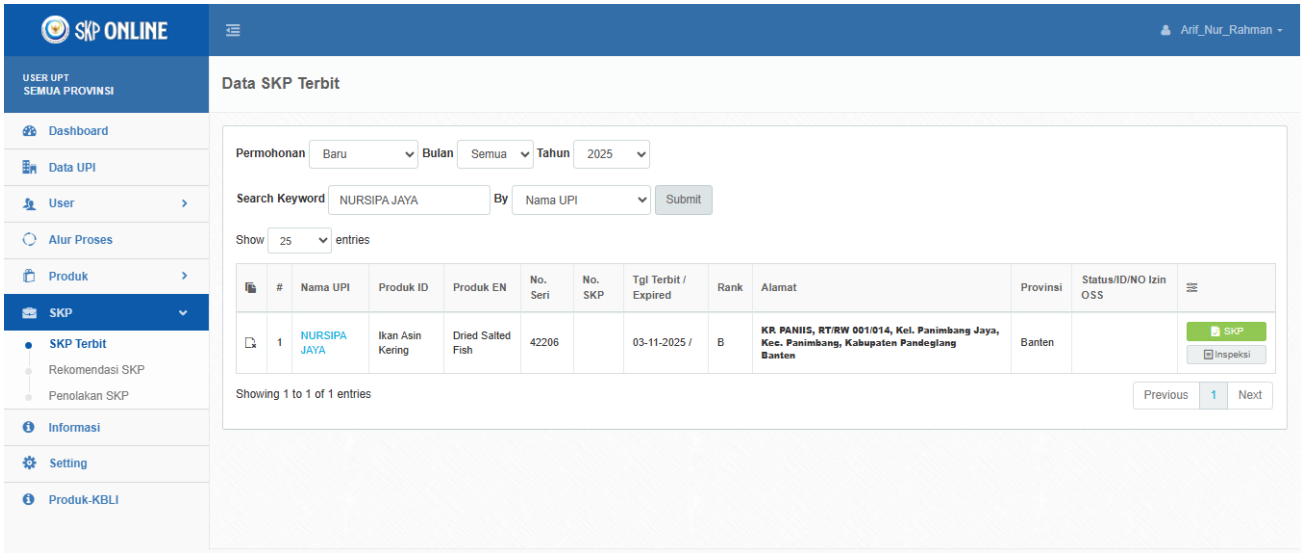

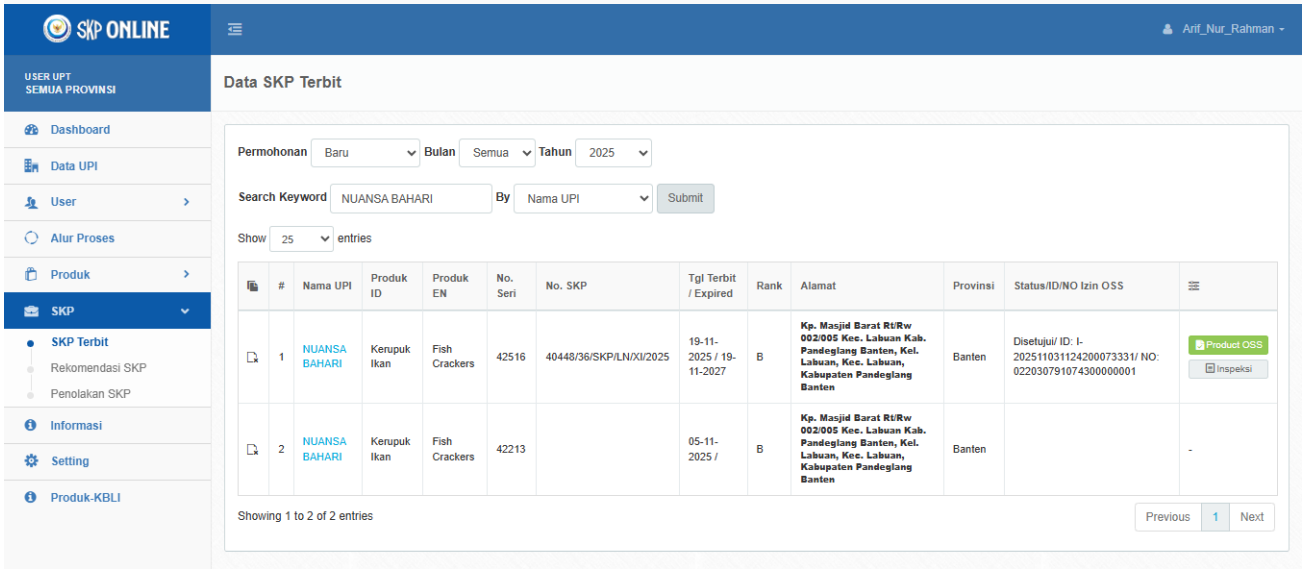

SKP ONLINE

Arif_Nur_Rahman

USER UPT
SEMUA PROVINSI

- Dashboard
- Data UPI
- User
- Alur Proses
- Produk
- SKP
  - SKP Terbit
  - Rekomendasi SKP
  - Penolakan SKP
- Informasi
- Setting
- Produk-KBLI

Data SKP Terbit

Permohonan: Baru | Bulan: Semua | Tahun: 2025

Search Keyword: MINA MUARA SEJAHTERA | By: Nama UPI | Submit

Show 25 entries

#	Nama UPI	Produk ID	Produk EN	No. Seri	No. SKP	Tgl Terbit / Expired	Rank	Alamat	Provinsi	Status/ID/NO Izin OSS	
1	MINA MUARA SEJAHTERA	Tuna Loin Beku	Frozen Tuna Loin	42987	40919/36/SKP/BK/XII/2025	22-12-2025 / 22-12-2027	A	Jl. Raya Binuangeun, Kampung Harapan 2, RT 24 RW 06, Desa Muara, Kecamatan Wanasalam, Kabupaten Leba, Kel. Muara, Kec. Wanasalam, Kabupaten Lebak Banten	Banten	Disetujui/ ID: I-202512021006369158811/ NO: 1231000021245500100001	Product OSS / Inspeksi
2	MINA MUARA SEJAHTERA	Tuna Loin Beku	Frozen Tuna Loin	42601	40533/36/SKP/BK/XI/2025	24-11-2025 / 24-11-2027	A	Jl. Raya Binuangeun, Kampung Harapan 2, RT 24 RW 06, Desa Muara, Kecamatan Wanasalam, Kabupaten Leba, Kel. Muara, Kec. Wanasalam, Kabupaten Lebak Banten	Banten	Disetujui/ ID: I-202405070755180283330/ NO: 1231000021245500020001	Product OSS / Inspeksi

Showing 1 to 2 of 2 entries

Previous 1 Next

SKP ONLINE

Arif_Nur_Rahman

USER UPT
SEMUA PROVINSI

- Dashboard
- Data UPI
- User
- Alur Proses
- Produk
- SKP
  - SKP Terbit
  - Rekomendasi SKP
  - Penolakan SKP
- Informasi
- Setting
- Produk-KBLI

Data SKP Terbit

Permohonan: Semua | Bulan: Semua | Tahun: Semua

Search Keyword: alvindo | By: Nama UPI | Submit

Show 25 entries

#	Nama UPI	Produk ID	Produk EN	No. Seri	No. SKP	Tgl Terbit / Expired	Rank	Alamat	Provinsi	Status/ID/NO Izin OSS	
1	PT. ALVINDO	Minyak Salmon	Salmon Oil	42789	40721/36/SKP/LN/XII/2025	11-12-2025 / 11-12-2027	B	Komplek Ruko Ra'ab, Jl. Raya Serang - Jakarta Km.65 , Kel. Leuwilimus , Kec. Cikande , Kabupaten Serang Banten	Banten	Disetujui/ ID: I-202305251004142756389/ NO: 9120108230611000020001	Product OSS / Inspeksi
2	PT. ALVINDO	Minyak Salmon	Salmon Oil	28396		29-05-2023 /	B	Komplek Ruko Ra'ab, Jl. Raya Serang - Jakarta Km.65, Kel. Leuwilimus, Kec. Cikande, Kabupaten Serang Banten	Banten		SKP / Inspeksi

Showing 1 to 2 of 2 entries

Previous 1 Next

SKP ONLINE

Arif_Nur_Rahman

USER UPT
SEMUA PROVINSI

- Dashboard
- Data UPI
- User
- Alur Proses
- Produk
- SKP
  - SKP Terbit
  - Rekomendasi SKP
  - Penolakan SKP
- Informasi
- Setting
- Produk-KBLI

Data SKP Terbit

Permohonan: Semua | Bulan: Semua | Tahun: 2025

Search Keyword: OKTA VIVA MAKMUR | By: Nama UPI | Submit

Show 25 entries

#	Nama UPI	Produk ID	Produk EN	No. Seri	No. SKP	Tgl Terbit / Expired	Rank	Alamat	Provinsi	Status/ID/NO Izin OSS	
1	PT. OKTA VIVA MAKMUR	Sirip Hiu Kering, Kulit Hiu Kering, Tulang Hiu Kering	Dried Shark Fin, Dried Shark Skin, Dried Shark Bones	41693	39625/36/SKP/KR/X/2025	02-10-2025 / 02-10-2027	B	Kp. Bojet RT 001 RW 001, Kel. Bojet, Kec. Jawilan, Kabupaten Serang Banten	Banten	Disetujui/ ID: I-202509101619576134724/ NO: 8120014201883000100004	Product OSS / Inspeksi
2	PT. OKTA VIVA MAKMUR	Sirip Pari Kering, Kulit Pari Kering, Tulang Pari Kering	Dried Stingray Fin, Dried Stingray Skin, Dried Stingray Bones	41692	39624/36/SKP/KR/X/2025	02-10-2025 / 02-10-2027	B	Kp. Bojet RT 001 RW 001, Kel. Bojet, Kec. Jawilan, Kabupaten Serang Banten	Banten	Disetujui/ ID: I-202509101623316379650/ NO: 8120014201883000100006	Product OSS / Inspeksi

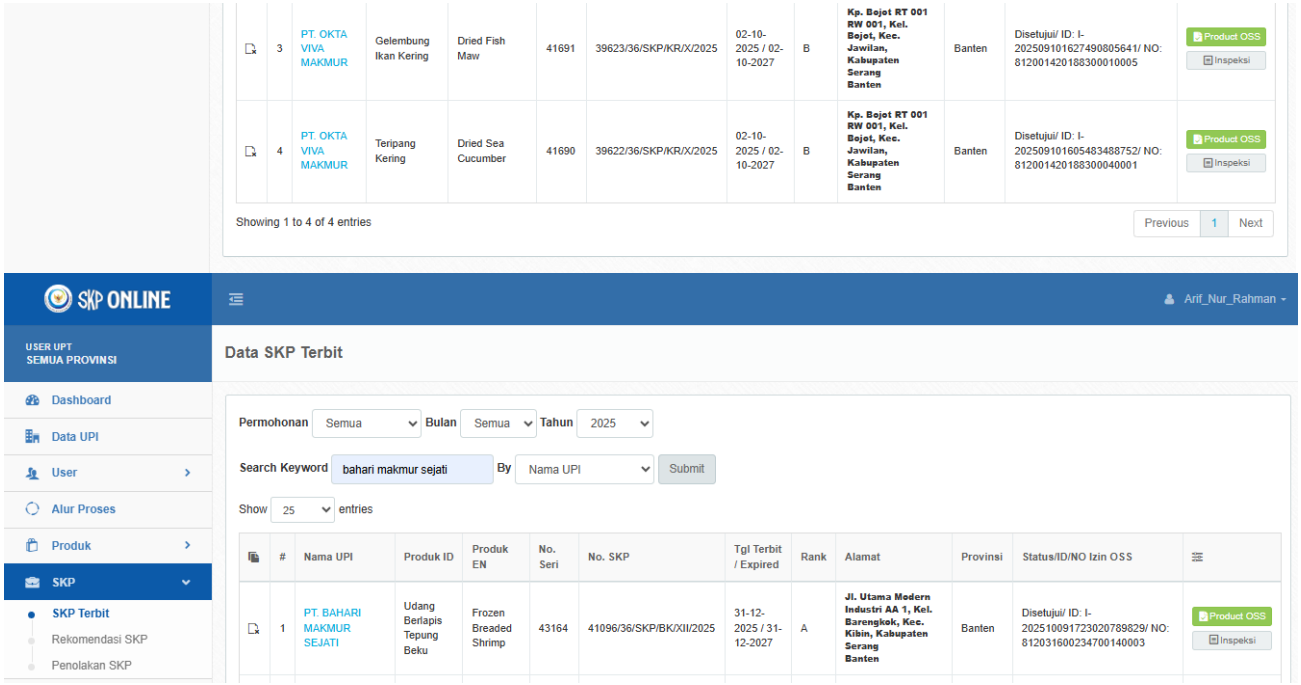

B. CAPAIAN SERTIFIKAT HACCP

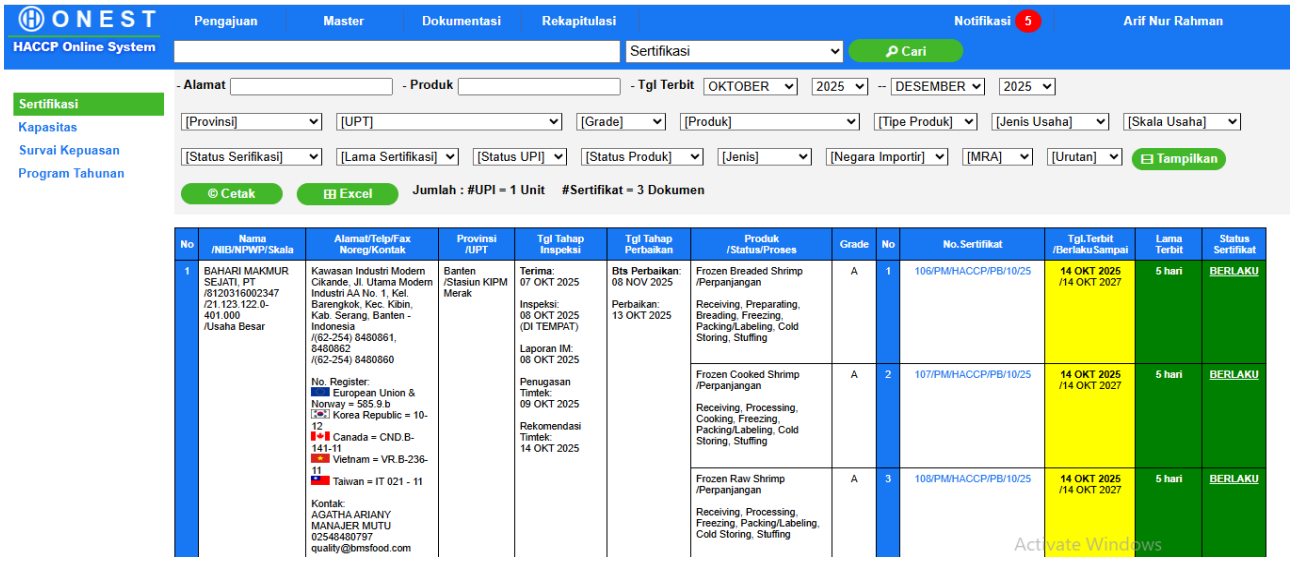

Formula penghitungan capaian IKU adalah :

$$\% = \frac{Sertifikasi\ SKP + HACCP}{Jumlah\ unsur\ pembentuk} x100\%$$

$$\%x = \frac{10+3}{10+3} \text{X } 100\%$$

$$\%x = 100\%$$

Pada triwulan IV tahun 2025, sektor produksi pasca panen lingkup Stasiun KIPM Merak menerbitkan SKP dan HACCP, sehingga capaian Indikator Kinerja persentase hasil kelautan dan perikanan sektor produksi pasca panen yang

memenuhi standar mutu dan keamanan pangan lingkup UPT Stasiun KIPM Merak sebesar 100%.

Tabel 3. 5 Realisasi IK 2 Triwulan IV Tahun 2025

Indikator Kinerja	2025			Renstra 2020-2025	
	Target	Reali-sasi	% Thd Target	Target	% Thd Target
Persentase hasil kelautan dan perikanan sektor produksi pasca panen yang memenuhi standar mutu dan keamanan pangan lingkup UPT Stasiun KIPM Merak	70	100	120,00	-	-

IK 3. Lokasi Pengawasan Mutu Hasil Perikanan sektor produksi pasca panen lingkup UPT Stasiun KIPM Merak (Lokasi)

BPPMHKP Merak telah melaksanakan Kegiatan Pengawasan Mutu Hasil Kelautan dan Perikanan dalam rangka menindaklanjuti arahan Kepala Badan Mutu KKP terkait pemantauan stok ketersediaan dan harga ikan di pasar tradisional selama Natal dan Tahun Baru (NATARU). Sebagai bahan laporan, kami sampaikan sebagai berikut :

- **Hari/Tanggal :** Senin, 29 Desember 2025
- **Waktu :** 08.30 WIB s.d. Selesai
- **Lokasi 1 :** Pasar Induk Rau, Kota Serang
- **Lokasi 2 :** Cold Storage CV. Awing Saputra Jaya

Gambar 3. 3 Dokumentasi Lokasi Pengawasan Mutu Hasil Kelautan dan Perikanan

Dokumentasi Kegiatan di Pasar Tradisional Rau dan Suplier Ikan Kota Serang Banten.

Tabel 3. 6 Realisasi IK 3 Triwulan IV Tahun 2025

Indikator Kinerja	2025			Renstra 2020-2025	
	Target	Reali-sasi	% Thd Target	Target	% Thd Target
Lokasi Pengawasan Mutu Hasil Kelautan dan Perikanan sektor produksi pasca panen lingkup UPT Stasiun KIPM Merak	70	100	100,00	-	-

IK 4. Rasio ekspor ikan dan hasil perikanan memenuhi syarat mutu dan diterima oleh negara tujuan ekspor lingkup UPT Stasiun KIPM Merak

Tabel 3. 7 Capaian rasio ekspor dan hasil perikanan lingkup Stasiun KIPM Merak tahun 2025

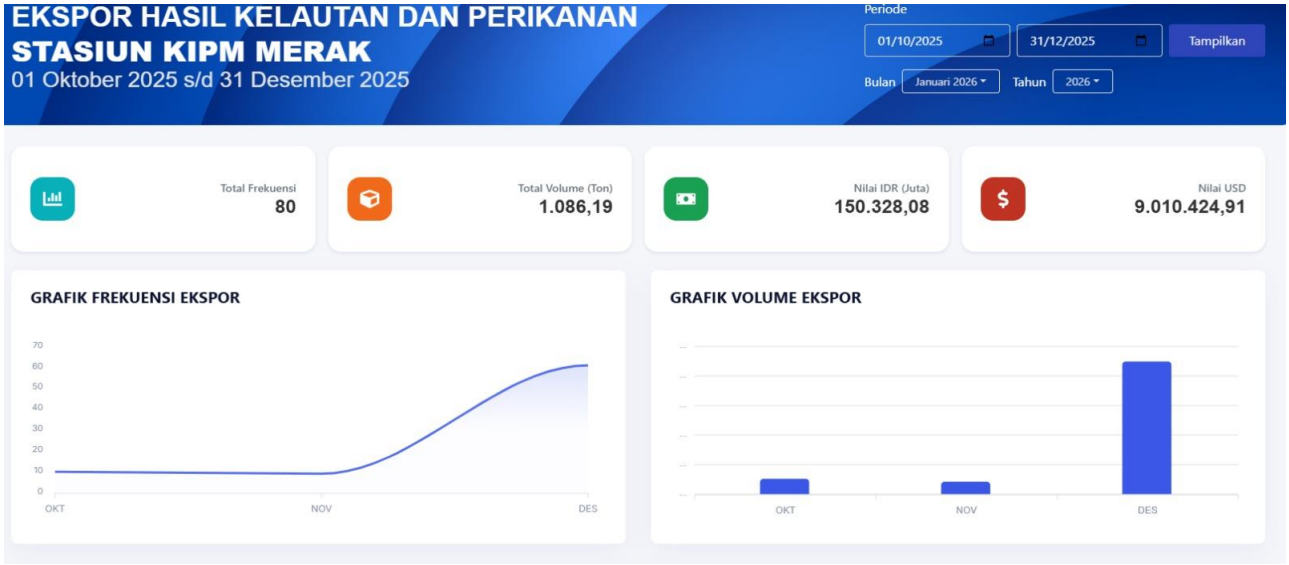

Formula penghitungan capaian IKU adalah :

$$\%x = \frac{\text{HC diterima negara tujuan} - \text{HC ditolak}}{\text{HC yang diterbitkan}} \text{ X } 100\%$$

$$\%x = \frac{80-0}{0} \text{ X } 100\%$$
$$\%x = 100\%$$

Pada tahun 2025, rasio ekspor ikan dan hasil perikanan lingkup Stasiun KIPM Merak memenuhi standar mutu dan keamanan pangan lingkup UPT Stasiun KIPM Merak sebesar 100 %.

Tabel 3. 8 Realisasi IK 4 Triwulan IV Tahun 2025

Indikator Kinerja	2025			Renstra 2020-2025	
	Target	Reali-sasi	% Thd Target	Target	% Thd Target
Rasio ekspor ikan dan hasil perikanan memenuhi syarat mutu dan diterima oleh negara tujuan ekspor lingkup UPT Stasiun KIPM Merak	70	100	101,01	-	-

Sasaran Strategis 2	Terselenggaranya Pengendalian sistem jaminan mutu dan keamanan hasil kelautan dan perikanan yang konsisten sesuai standar

IK 5. Nilai kualitas penerapan sistem manajemen mutu laboratorium lingkup UPT Stasiun KIPM Merak

Target capaian indikator kinerja utama tahun 2025 untuk Sistem Manajemen Mutu Laboratorium adalah 75 (nilai). Capaian indikator kinerja utama Nilai Kualitas Penerapan Sistem Manajemen Mutu Laboratorium sudah dilakukan di Triwulan II Stasiun KIPM Merak telah melebih target yaitu sebesar 81,14.

Tabel 3. 9 Hasil verifikasi penerapan sistem mutu laboratorium triwulan II tahun 2025

Hasil Verifikasi Penerapan Sistem Manajemen Mutu Laboratorium Triwulan II

No	Nama UPT BPPMHKP	Nilai	Metode	Tanggal Pelaksanaan
1	Cirebon	93,89	Verifikasi langsung	21-24 April 2025
2	Jakarta II	82,45	Verifikasi langsung	16-17 April 2025
3	Jambi	89,64	*Remote verification*	17 April 2025
4	Kendari	76,32	Verifikasi langsung	6-9 Mei 2025
5	Kupang	80,18	Verifikasi langsung	2-5 Juni 2025
6	Manado	87,67	Verifikasi langsung	6-9 Mei 2025
7	Mataram	87,84	*Remote verification*	29 April 2025
8	Merak	81,14	Verifikasi langsung	19-22 Mei 2025
9	Semarang	92,02	*Remote verification*	17 April 2025
10	Yogyakarta	86,38	Verifikasi langsung	21-24 April 2025
	Rata-Rata	85,75		

Tabel 3. 10 Realisasi IK 5 Triwulan II Tahun 2025

Indikator Kinerja	2025			Renstra 2020-2025	
	Target	Reali-sasi	% Thd Target	Target	% Thd Target
Nilai kualitas penerapan sistem manajemen mutu laboratorium lingkup UPT Stasiun KIPM Merak	75	81,14	120,00	-	-

IK 6. Nilai kualitas penerapan sistem manajemen mutu lembaga inspeksi lingkup UPT Stasiun KIPM Merak

Target capaian indikator kinerja utama tahun 2025 untuk Sistem Manajemen Mutu Lembaga Inspeksi adalah 75 (nilai). Capaian indikator kinerja utama Nilai Kualitas Penerapan Sistem Manajemen Mutu Lembaga Inspeksi sudah dilakukan pada Triwulan II Stasiun KIPM Merak telah melebih target yaitu sebesar 88,89.

Tabel 3. 11 Hasil verifikasi penerapan sistem mutu lembaga inspeksi triwulan II

Hasil Verifikasi Penerapan Sistem Manajemen Mutu Lembaga Inspeksi Triwulan II

No	Nama UPT BPPMHKP	Nilai	Metode	Tanggal Pelaksanaan
1	Balikpapan	94,65	*Remote verification*	24 April 2025
2	Cirebon	91,00	Verifikasi langsung	21-24 April 2025
3	Kendari	81,36	Verifikasi langsung	6-9 Mei 2025
4	Kupang	88,52	Verifikasi langsung	2-5 Juni 2025
5	Manado	92,22	Verifikasi langsung	6-9 Mei 2025
6	Merak	88,89	Verifikasi langsung	19-22 Mei 2025
7	Surabaya II	91,30	*Remote verification*	29 April 2025
8	Yogyakarta	91,52	Verifikasi langsung	21-24 April 2025
	Rata-Rata	**89,93**		

Tabel 3. 12 Realisasi IK 5 Triwulan II Tahun 2025

Indikator Kinerja	2025			Renstra 2020-2025	
	Target	Reali-sasi	% Thd Target	Target	% Thd Target
Nilai kualitas penerapan sistem manajemen mutu lembaga inspeksi lingkup UPT Stasiun KIPM Merak	75	88,89	120,00	-	-

Sasaran Strategis 3	Terselenggaranya pemerintahan yang baik lingkup BPPMHKP

IK 7. Indikator Kinerja Pelaksanaan Anggaran (IKPA) lingkup UPT Stasiun KIPM Merak

Indikator Kinerja Pelaksanaan Anggaran (IKPA) adalah alat yang digunakan untuk mengukur pencapaian kinerja dalam pelaksanaan anggaran. Nilai IKPA menunjukkan sejauh mana target yang telah ditetapkan dalam anggaran berhasil dicapai. Nilai IKPA yang dicapai Stasiun KIPM Merak Triwulan IV Tahun 2025 sebesar 90,28 dari target 92 (tidak mencapai target semester, namun mencapai target tahunan).

Tabel 3. 13 Rincian Indikator Kinerja Pelaksanaan Anggaran (IKPA)

KEMENTERIAN KEUANGAN REPUBLIK INDONESIA

STASIUN KARANTINA IKAN, PENGENDALIAN MUTU DAN KEAMANAN HASIL PERIKANAN KELAS II MERAK

INDIKATOR PELAKSANAAN ANGGARAN

Sampai Dengan : DESEMBER

No	Kode KPPN	Kode BA	Kode Satker	Uraian Satker	Keterangan	Kualitas Perencanaan Anggaran		Kualitas Pelaksanaan Anggaran				Kualitas Hasil Pelaksanaan Anggaran	Nilai Total	Konversi Bobot	Dispensasi SPM (Pengurang)	Nilai Akhir (Nilai Total/Konversi Bobot)
						Revisi DIPA	Deviasi Halaman III DIPA	Penyerapan Anggaran	Belanja Kontraktual	Penyelesaian Tagihan	Pengelolaan UP dan TUP	Capaian Output				
1	020	032	649688	STASIUN KARANTINA IKAN, PENGENDALIAN MUTU DAN KEAMANAN HASIL PERIKANAN MERAK	Nilai	100.00	81.45	98.15	50.00	100.00	94.29	100.00	91.28	100%	1.00	90.28
					Bobot	10	15	20	10	10	10	25				
					Nilai Akhir	10.00	12.22	19.63	5.00	10.00	9.43	25.00				
					Nilai Aspek	90.73		85.61				100.00				

Tabel 3. 14 Realisasi IK 7 Triwulan IV Tahun 2025

Indikator Kinerja	2025			Renstra 2020-2025	
	Target	Reali-sasi	% Thd Target	Target	% Thd Target
Indikator Kinerja Pelaksanaan Anggaran (IKPA) lingkup UPT Stasiun KIPM Merak (Nilai)	92	90,28	98,13	-	-

IK 8. Indikator Kinerja Pelaksanaan Anggaran (IKPA) lingkup UPT Stasiun KIPM Merak

Penilaian NKPA Stasiun KIPM Merak lingkup BPPMHKP Triwulan IV Tahun 2025 sebesar 95. Nilai tersebut telah melebihi dari target pada PK BPPMHKP Tahun 2025 yaitu dengan target 71,5.

Nilai kinerja anggaran adalah proses yang menghasilkan suatu nilai capaian kinerja untuk setiap indikator yang dilakukan dengan membandingkan data realisasi dengan target yang telah direncanakan sebelumnya. Data berasal dari sistem aplikasi SMART Kemenkeu dan menggunakan rumus perhitungan dari Peraturan Menteri Keuangan Nomor 249/PMK.02/2011. Pengukuran dan evaluasi kinerja anggaran yang tercantum dalam Sistem monitoring Kinerja Terpadu (SMART) ini diatur dalam Peraturan Menteri Keuangan Nomor 22/PMK.02/2021 tentang Pengukuran dan Evaluasi Kinerja Anggaran atas Pelaksanaan Rencana Kerja dan Anggaran Kementerian Negara/Lembaga. Dalam peraturan tersebut dijelaskan bahwa Evaluasi Kinerja Anggaran digunakan untuk melaksanakan 2 fungsi anggaran yaitu fungsi akuntabilitas dan fungsi peningkatan kualitas.

Capaian Nilai Indikator Kinerja Nilai Kinerja Anggaran BPPMHKP Lingkup UPT Stasiun KIPM Merak sebesar 95 dari target 71 berdasarakan Aplikasi SMART DJA Kementerian Keuangan Republik Indonesia (https://monev.kemenkeu.go.id/ app2024/ satker/dashboard).

Tabel 3. 15 Rincian NKPA Triwulan IV Tahun 2025

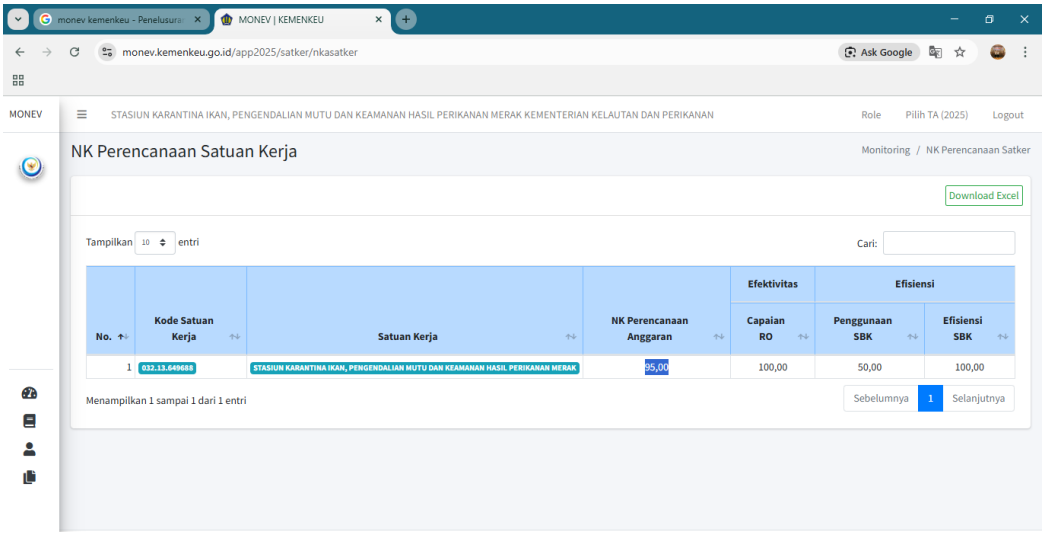

Tabel 3. 16 Realisasi IK 7 Triwulan IV Tahun 2025

Indikator Kinerja	2025			Renstra 2020-2025	
	Target	Reali-sasi	% Thd Target	Target	% Thd Target
Nilai Kinerja Perencanaan Anggaran lingkup UPT Stasiun KIPM Merak (Nilai)	71,5	95	120,00	-	-

IK 9. Presentase Penyelesaian Temuan BPK lingkup UPT Stasiun KIPM Merak

Nilai temuan atas laporan keuangan yang ditampilkan dalam Laporan Hasil Pemeriksaan (LHP) BPK atas LK BPPMHKP merupakan pernyataan professional pemeriksa mengenai kewajaran informasi keuangan yang disajikan dalam laporan keuangan yang didasarkan pada empat kriteria yakni kesesuaian dengan standar akuntansi pemerintah, kecukupan pengungkapan (adequate disclosure), kepatuhan terhadap peraturan perundang-undangan, dan efektifitas sistem pengendalian intern.

Capaian Persentase Penyelesaian Temuan BPK Lingkup Stasiun KIPM Merak sebesar 100% dari target 100% berdasarakan Memorandum Inspektorat Jenderal Kementerian Kelautan dan Perikanan tanggal 7 Oktober 2025 Nomor : 82/ITJ/RC.610/X/2025.

Tabel 3. 17 Rincian Realisasi Temuan BPK Lingkup Eselon I

Lampiran
Nomor : 82/ITJ/RC.610/X/2025
Tanggal : 07 Oktober 2025

Rincian Realisasi IKU Batas Tertinggi Nilai Temuan LHP BPK atas Laporan Keuangan KKP Tahun 2024

No.	Unit Kerja	Nilai Temuan Keuangan (Rp)	Nilai Realisasi Anggaran (Rp)	% (c/d)
a	b	C	d	E
1	Setjen	1.885.275.241,00	822.863.865.685,00	0,229
2	Ditjen PKRL	357.650.852,00	471.154.781.232,00	0,076
3	Ditjen PT	35.794.407,00	860.627.463.236,00	0,004
4	Ditjen PSDKP	50.381.000,00	995.498.070.995,00	0,005
5	Ditjen PB	368.007.712,00	992.008.206.671,00	0,037
6	BPPSDMKP	792.998.330,00	1.423.646.688.907,00	0,056
7	Ditjen PDSPKP	1.160.724.332,00	324.896.904.773,00	0,357
8	BPPMHKP	-	324.873.963.088,00	-
9	Itjen	-	84.427.641.894,00	-
	TOTAL	**4.650.831.874,00**	**6.299.997.586.481,00**	**0,074**

Tabel 3. 18 Realisasi IK 9 Triwulan IV Tahun 2025

Indikator Kinerja	2025			Renstra 2020-2025	
	Target	Reali-sasi	% Thd Target	Target	% Thd Target
Presentase Penyelesaian Temuan BPK lingkup UPT Stasiun KIPM Merak	100	100	100,00	-	-

IK 10. Indeks Profesionalitas ASN lingkup UPT Stasiun KIPM Merak

SDM yang berintegritas dan berkompetensi tinggi adalah SDM yang memiliki sikap (attitude), keahlian (skill), dan pengetahuan (knowledge) yang memadai dalam meningkatkan kinerja organisasi. Penempatan pejabat dalam jabatan sesuai dengan kompetensinya dilaksanakan melalui sistem penempatan yang sesuai dengan Standar Kompetensi Jabatan yang merupakan jenis dan level kompetensi yang menjadi syarat keberhasilan pelaksanaan tugas suatu jabatan. Sementara itu indeks kompetensi dan integritas merupakan angka yang menunjukkan perbandingan antara kompetensi yang dibutuhkan untuk satu jabatan dan kompetensi yang dimiliki oleh pejabat tersebut sebagaimana ditetapkan dalam Peraturan Kepala Badan Kepegawaian Negara Nomor 13 Tahun 2011 tentang Penyusunan Standar Kompetensi Jabatan.

Pengembangan SDM Stasiun KIPM Merak, menekankan manusia sebagai pelaku yang memiliki etos kerja produktif, keterampilan, kreativitas, disiplin, profesionalisme, loyalitas serta memiliki kemampuan memanfaatkan, mengembangkan, dan menguasai ilmu pengetahuan dan teknologi maupun kemampuan manajemen. Hal ini harus terus dikembangkan baik secara kualitas maupun kuantitas guna keberhasilan pembangunan Stasiun KIPM Merak.

Indeks profesionalitas ASN merupakan ukuran statistik yang menggambarkan kualitas ASN yang berdasarkan kualifikasi pendidikan, kompetensi, kinerja, dan kedisiplinan pegawai ASN dalam melakukan tugas jabatannya. Profesionalitas adalah kualitas para anggota profesi terhadap

profesinya serta derajat pengetahuan dan keahlian yang mereka miliki untuk melakukan tugas-tugasnya.

Indeks Profesionalitas ASN adalah ukuran statistic yang menggambarkan kualitas ASN berdasarkan kesesuaian kualifikasi, kompetensi, kinerja dan kedisiplinan pegawai ASN dalam melaksanakan tugas jabatan (Permen PAN dan RB No. 38 Tahun 2018).

Nilai Indeks Profesionalitas ASN merupakan gambaran kualitas profesionalitas ASN KKP yang diukur setiap tahun oleh Niro SDMA, Sekretariat Jenderal dengan mengacu pada Peraturan Menteri PAN dan RB No. 38 Tahun 2018 tentang Peraturan Indeks Profesionalitas Aparatur Sipil Negara.

Pada Semester II Tahun 2025 IP ASN Stasiun KIPM Merak ditargetkan nilai 82, hasil akhir IP ASN sebesar 83,80 berdasarkan sumber data dari portal Biro Kepegawaian Kementerian Kelautan dan Perikanan (http://ropeg.kkp.go.id:4080/ ip-asn/2024/unker/1296?page=4).

Tabel 3. 19 Rincian IP ASN lingkup BPPMHKP semester II tahun 2025

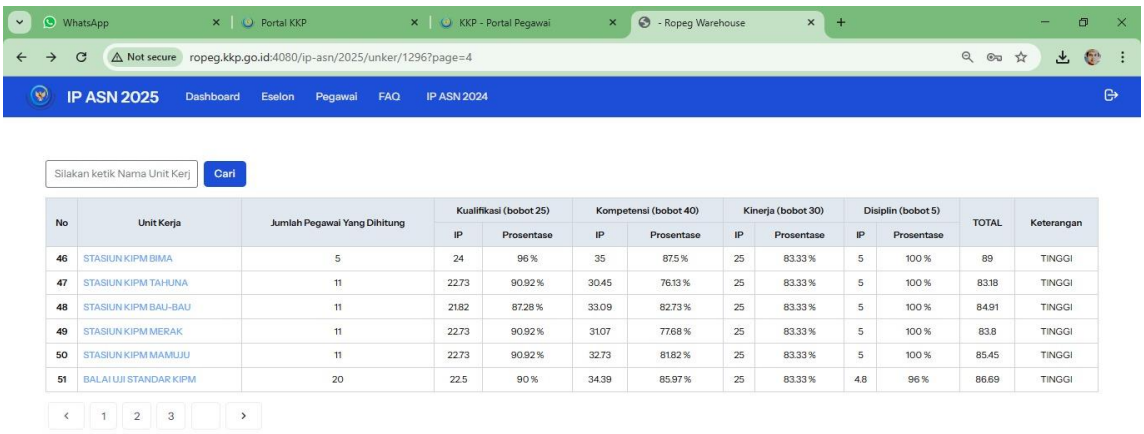

No	Unit Kerja	Jumlah Pegawai Yang Dihitung	Kualifikasi (bobot 25)		Kompetensi (bobot 40)		Kinerja (bobot 30)		Disiplin (bobot 5)		TOTAL	Keterangan
			IP	Prosentase	IP	Prosentase	IP	Prosentase	IP	Prosentase		
46	STASIUN KIPM BIMA	5	24	96 %	35	87.5 %	25	83.33 %	5	100 %	89	TINGGI
47	STASIUN KIPM TAHUNA	11	22.73	90.92 %	30.45	76.13 %	25	83.33 %	5	100 %	83.18	TINGGI
48	STASIUN KIPM BAU-BAU	11	21.82	87.28 %	33.09	82.73 %	25	83.33 %	5	100 %	84.91	TINGGI
49	STASIUN KIPM MERAK	11	22.73	90.92 %	31.07	77.68 %	25	83.33 %	5	100 %	83.8	TINGGI
50	STASIUN KIPM MAMUJU	11	22.73	90.92 %	32.73	81.82 %	25	83.33 %	5	100 %	85.45	TINGGI
51	BALAI UJI STANDAR KIPM	20	22.5	90 %	34.39	85.97 %	25	83.33 %	4.8	96 %	86.69	TINGGI

Tabel 3. 20 Realisasi IK 10 Triwulan IV Tahun 2025

Indikator Kinerja	2025			Renstra 2020-2025	
	Target	Reali-sasi	% Thd Target	Target	% Thd Target
Indeks Profesionalitas ASN lingkup UPT Stasiun KIPM Merak	82	83,80	102,20	-	-

IK 11. Nilai Penilaian Mandiri SAKIP lingkup UPT Stasiun KIPM Merak

Rekonsiliasi Kinerja dan Penilaian Mandiri SAKIP ditujukan untuk melihat aspek Perencanaan, Pengukuran, Pelaporan dan Evaluasi sebagaimana pedoman evaluasi PM SAKIP (yang dapat dilihat pada link https://bit.ly/PedomanEvaluasiAKIP2025) diseluruh unit kerja lingkup UPT BPPMHKP dalam hal peningkatkan kualitas evaluasi akuntabilitas sehingga dapat menggambarkan tingkat akuntabilitas unit kerja yang dievaluasi dan dapat dimanfaatkan sebagai umpan balik (*feedback*) perbaikan perencanaan kinerja, penerapan manajemen kinerja, dan peningkatan capaian kinerja unit kerja secara berkelanjutan.

Target kinerja Penilaian Mandiri SAKIP lingkup BPPMHKP Tahun 2025 sebesar Nilai 86, Sebanyak 49 UPT (96,07%) telah memenuhi target kinerja dan sisanya 2 UPT (3,93%) belum memenuhi target kinerja karena rendahnya capaian pada komponen Pelaporan Kinerja dan komponen Evaluasi Akuntabilitas Kinerja Internal. Pada tahun 2025, SKIPM Merak mendapatkan nilai 86,25 dari target yang ditetapkan oleh BPPMHKP yaitu 86.

Tabel 3. 21 Rincian Nilai PM SAKIP lingkup BPPMHKP tahun 2025

27	SKIPM TAHUNA	26.1	27	11.7	22.5	87.3	A
28	BKIPM AMBON	27	25.5	13.5	21.25	87.25	A
29	SKIPM SORONG	25.5	26.1	13.05	22.5	87.15	A
30	SKIPM KUPANG	27	27	11.85	21.25	87.1	A
31	SKIPM PANGKAL PINANG	27	27	11.85	21.25	87.1	A
32	BKIPM MANADO	27	24	13.5	22.5	87	A
33	BKIPM SEMARANG	27	24	13.5	22.5	87	A
34	SKIPM YOGYAKARTA	27	24	13.5	22.5	87	A
35	BBKIPM JAKARTA I	27	27	12.9	20	86.9	A
36	SKIPM KENDARI	27	27	10.35	22.5	86.85	A
37	SKIPM TERNATE	27	27	12.3	20.5	86.8	A
38	SKIPM BENGKULU	27	25.5	13.05	21.25	86.8	A
39	SKIPM TJ. BALAI ASAHAN	25.2	27	11.85	22.5	86.55	A
40	SKIPM BIMA	25.5	25.5	13.05	22.5	86.55	A
41	BKIPM SURABAYA I	26.1	26.1	13.05	21.25	86.5	A
42	SKIPM MERAUKE	25.5	27	12.75	21.25	86.5	A
43	BKIPM LAMPUNG	27	25.2	13.5	20.75	86.45	A
44	SKIPM BATAM	27	25.5	12.9	21	86.4	A
45	BKIPM JAKARTA II	27	27	11.25	21	86.25	A
46	SKIPM MERAK	25.5	25.5	12.75	22.5	86.25	A
47	SKIPM MAMUJU	25.5	25.5	12.75	22.5	86.25	A
48	SKIPM BAU-BAU	26.1	27	11.85	21.25	86.2	A
49	BKIPM TANJUNG PINANG	24.9	27	12.75	21.5	86.15	A
50	BKIPM DENPASAR	27	24	12.6	21	84.6	A
51	BKIPM JAYAPURA	20.7	20.7	12	15.5	68.9	B

Tabel 3. 22 Realisasi IK 12 Triwulan IV Tahun 2025

Indikator Kinerja	2025			Renstra 2020-2025	
	Target	Reali-sasi	% Thd Target	Target	% Thd Target
Nilai Penilaian Mandiri SAKIP lingkup UPT Stasiun KIPM Merak	86	86,25	100,29	-	-

IK 12. Persentase rekomendasi hasil pengawasan yang dimanfaatkan untuk perbaikan kinerja lingkup UPT Stasiun KIPM Merak

Jumlah rekomendasi hasil pengawasan Inspektorat Jenderal Kepada BPPMHKP berdasarkan LHP (terbatas pada LHP Audit, Reviu dan Evaluasi baik bentuk surat maupun Bab) yang terbit pada Triwulan IV tahun 2025 yang telah ditindaklanjuti (berstatus proses dan/atau tuntas) oleh BPPMHKP yang menjadi objek pengawasan.

Capaian Nilai Persentase rekomendasi hasil pengawasan yang dimanfaatkan untuk perbaikan kinerja lingkup UPT Stasiun KIPM Merak sebesar **100%** dari target 85% berdasarakan Rekomendasi Hasil Pengawasan lingkup Satker SKIPM Merak Tahun 2025.

Gambar 3. Capaian Nilai Persentase rekomendasi hasil pengawasan yang dimanfaatkan untuk perbaikan kinerja lingkup UPT Stasiun KIPM Merak Tahun 2025

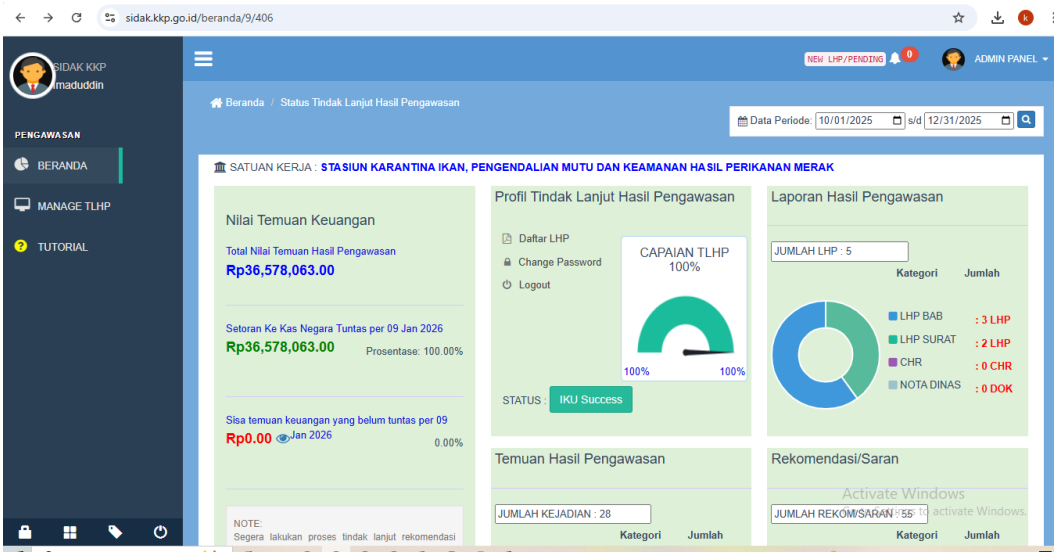

Tabel 3. 23 Realisasi IK 12 Triwulan IV Tahun 2025

Indikator Kinerja	2025			Renstra 2020-2025	
	Target	Reali-sasi	% Thd Target	Target	% Thd Target
Persentase rekomendasi hasil pengawasan yang dimanfaatkan untuk perbaikan kinerja lingkup UPT Stasiun KIPM Merak	85	100	117,65	-	-

IK 13. Persentase rencana umum pengadaan PBJ yang diumumkan pada SIRUP lingkup UPT Stasiun KIPM Merak

Tingkat Kepatuhan Pengadaan Barang/Jasa BPPMHKP adalah Suatu ukuran yang menggambarkan tingkat kepatuhan dalam Pengadaan Barang/Jasa lingkup Unit Eselon I telah dilaksanakan sesuai dengan ketentuan yang berlaku. Tingkat kepatuhan PBJ Unit Eselon I diukur berdasarkan jumlah nilai dari beberapa unsur berikut:

1. Ketersediaan Manajemen Risiko PBJ Strategis BPPMHKP (10%).
2. Perencanaan dan Persiapan Pengadaan (15%).
3. Persentase Pemilihan PBJ yang Dilaksanakan melalui Sistem Pengadaan secara Elektronik (SPSE) (10%).
4. Kesesuaian Tahap Pelaksanaan (45%).
5. Laporan Penyelenggaraan PBJ (5%).
6. Persentase tindaklanjut rekomendasi hasil pengawasan PBJ lingkup BPPMHKP pada Triwulan I s.d. III Tahun 2023 (15%).

Capaian Persentase rencana umum pengadaan PBJ yang diumumkan pada SIRUP lingkup UPT Stasiun KIPM Merak sebesar 100 % dari target 85% berdasarakan Nota Dinas Sekretariat Jenderal Kementerian Kelautan dan Perikanan Nomor : 41/SJ.7/PL.410/I/2028 tanggal 13 Januari 2026 perihal Penyampaian Hasil Perhitungan Capaian Indikator Kinerja Persentase Rencana Umum Pengadaan di lingkungan KKP yang Diumumkan pada SIRUP Triwulan 4 Tahun Anggaran 2025.

Tabel 3. 24 Realisasi PBJ Triwulan IV Tahun 2025

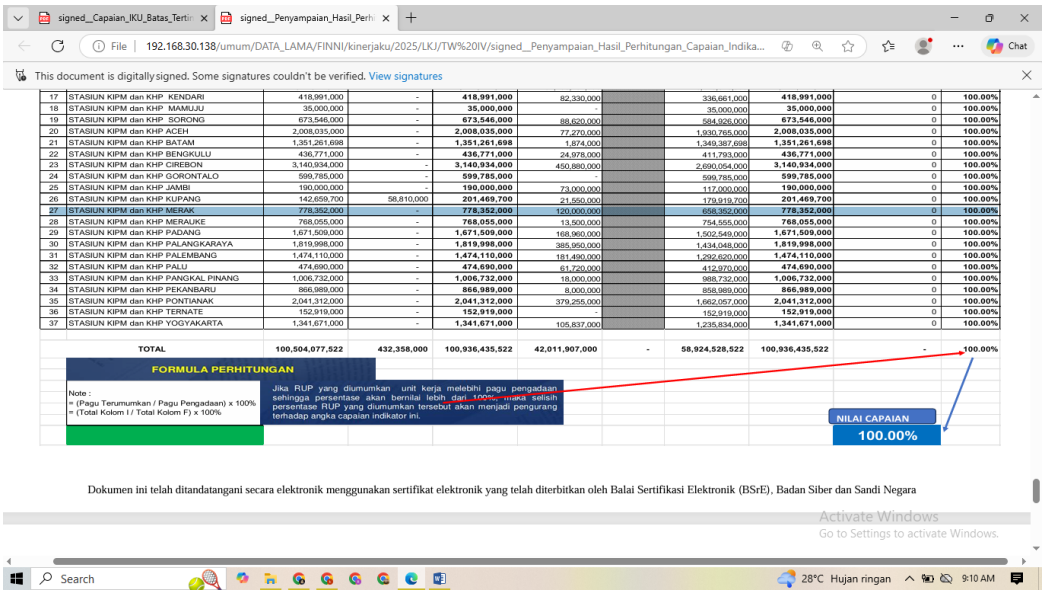

17	STASIUN KIPM dan KHP KENDARI	418,991,000	-	418,991,000	82,330,000		336,661,000	418,991,000	0	100.00%
18	STASIUN KIPM dan KHP MAMUJU	35,000,000	-	35,000,000			35,000,000	35,000,000	0	100.00%
19	STASIUN KIPM dan KHP SORONG	673,546,000	-	673,546,000	88,620,000		584,926,000	673,546,000	0	100.00%
20	STASIUN KIPM dan KHP ACEH	2,008,035,000	-	2,008,035,000	77,270,000		1,930,765,000	2,008,035,000	0	100.00%
21	STASIUN KIPM dan KHP BATAM	1,351,261,698	-	1,351,261,698	1,874,000		1,349,387,698	1,351,261,698	0	100.00%
22	STASIUN KIPM dan KHP BENGKULU	436,771,000	-	436,771,000	24,978,000		411,793,000	436,771,000	0	100.00%
23	STASIUN KIPM dan KHP CIREBON	3,140,934,000	-	3,140,934,000	450,880,000		2,690,054,000	3,140,934,000	0	100.00%
24	STASIUN KIPM dan KHP GORONTALO	599,785,000	-	599,785,000			599,785,000	599,785,000	0	100.00%
25	STASIUN KIPM dan KHP JAMBI	190,000,000	-	190,000,000	73,000,000		117,000,000	190,000,000	0	100.00%
26	STASIUN KIPM dan KHP KUPANG	142,659,700	58,810,000	201,469,700	21,550,000		179,919,700	201,469,700	0	100.00%
27	STASIUN KIPM dan KHP MERAK	778,352,000	-	778,352,000	120,000,000		658,352,000	778,352,000	0	100.00%
28	STASIUN KIPM dan KHP MERAUKE	768,055,000	-	768,055,000	13,500,000		754,555,000	768,055,000	0	100.00%
29	STASIUN KIPM dan KHP PADANG	1,671,509,000	-	1,671,509,000	168,960,000		1,502,549,000	1,671,509,000	0	100.00%
30	STASIUN KIPM dan KHP PALANGKARAYA	1,819,998,000	-	1,819,998,000	385,950,000		1,434,048,000	1,819,998,000	0	100.00%
31	STASIUN KIPM dan KHP PALEMBANG	1,474,110,000	-	1,474,110,000	181,490,000		1,292,620,000	1,474,110,000	0	100.00%
32	STASIUN KIPM dan KHP PALU	474,690,000	-	474,690,000	61,720,000		412,970,000	474,690,000	0	100.00%
33	STASIUN KIPM dan KHP PANGKAL PINANG	1,006,732,000	-	1,006,732,000	18,000,000		988,732,000	1,006,732,000	0	100.00%
34	STASIUN KIPM dan KHP PEKANBARU	866,989,000	-	866,989,000	8,000,000		858,989,000	866,989,000	0	100.00%
35	STASIUN KIPM dan KHP PONTIANAK	2,041,312,000	-	2,041,312,000	379,255,000		1,662,057,000	2,041,312,000	0	100.00%
36	STASIUN KIPM dan KHP TERNATE	152,919,000	-	152,919,000	-		152,919,000	152,919,000	0	100.00%
37	STASIUN KIPM dan KHP YOGYAKARTA	1,341,671,000	-	1,341,671,000	105,837,000		1,235,834,000	1,341,671,000	0	100.00%
	TOTAL	100,504,077,522	432,358,000	100,936,435,522	42,011,907,000	-	58,924,528,522	100,936,435,522	-	100.00%

Tabel 3. 25 Realisasi IK 13 Triwulan II Tahun 2025

Indikator Kinerja	2025			Renstra 2020-2025	
	Target	Reali-sasi	% Thd Target	Target	% Thd Target
Persentase rencana umum pengadaan PBJ yang diumumkan pada SIRUP lingkup UPTStasiun KIPM Merak	85	100,00	120,00	-	-

IK 14. Persentase pemenuhan dokumen pembangunan zona integritas lingkup UPT Stasiun KIPM Merak

Tujuan Pemantauan dan Penilaian Pembangunan Pembangunan ZI Menuju WBK/WBBM Tahun 2025 yaitu untuk:

a. Mengetahuai perkembangan pembangunan ZI menuju WBK/WBBM diseluruh Unit Pelaksana Teknis Badan Pengendalian dan Pengawasan Mutu Hasil Kelautan dan Perikanan,
b. Sebagai tahapan proses keberlanjutan komitmen pembangunan ZI menuju WBK/WBBM yang dilaksanakan UPT Badan Pengendalian dan Pengawasan Mutu Hasil Kelautan dan Perikanan,
c. Memberikan rekomendasi perbaikan dokumen pemenuhan LKE pembangunan ZI menuju WBK/WBBM dan memastikan bahwa indikator pembangunan Zona Integritas telah dilengkapi dengan bukti dukung memadai,
d. sebagai sumber data Capaian IKU Pembangunan Zona Integritas menuju Wilayah Bebas dari Korupsi UPT BPPMHKP.

Ruang lingkup Penilaian Lembar Kerja Evaluasi (LKE) Pembangunan ZI menuju WBK/WBBM meliputi :

A. PENGUNGKIT (Pemenuhan dan Reform)

1) Manajemen Perubahan

2) Penataan Tatalaksana

3) Penataan Sistem Manajemen Sdm Aparatur

4) Penguatan Akuntabilitas

5) Penguatan Pengawasan

6) Peningkatan Kualitas Pelayanan Publik

B. HASIL

1) Birokrasi Yang Bersih Dan Akuntabel

2) Pelayanan Publik Yang Prima

Tabel 3. 26 Realisasi Zona Integritas Triwulan IV Tahun 2025

7	BALAI KIPM MEDAN I	70	75.2	Target Tercapai
8	BALAI KIPM BALIKPAPAN	70	86.18	Target Tercapai
9	BALAI KIPM JAYAPURA	70		Tidak Mengirim link/dokumen sd Batas Waktu
10	BALAI KIPM JAKARTA II	70	75.14	Target Tercapai
11	BALAI KIPM SURABAYA II			- Tidak Ada IKU - Tidak Mengirim link/dokumen
12	BALAI KIPM MATARAM	70	86.98	Target Tercapai
13	BALAI KIPM BANJARMASIN	70	76.04	Target Tercapai
14	BALAI KIPM LAMPUNG	70		Tidak Mengirim link/dokumen sd Batas Waktu
15	BALAI KIPM AMBON	70	83.13	Target Tercapai
16	BALAI KIPM ENTIKONG		51.79	Tidak Ada IKU
17	BALAI KIPM TANJUNG PINANG	70	70.06	Target Tercapai
18	BALAI KIPM TARAKAN	70	70.03	Target Tercapai
19	STASIUN KIPM PALEMBANG	70	79.81	Target Tercapai
20	STASIUN KIPM BANDUNG		82.34	Tidak Ada IKU
21	STASIUN KIPM MERAUKE	70	75.94	Target Tercapai
22	STASIUN KIPM PONTIANAK	70	76.46	Target Tercapai
23	STASIUN KIPM KENDARI	70	75.95	Target Tercapai
24	STASIUN KIPM BATAM	70	78.17	Target Tercapai
25	STASIUN KIPM PADANG	70	80.86	Target Tercapai
26	STASIUN KIPM JAMBI	70	82.02	Target Tercapai
27	STASIUN KIPM PALU	70	71.08	Target Tercapai
28	STASIUN KIPM PALANGKARAYA	70	71.21	Target Tercapai
29	STASIUN KIPM KUPANG	70	70.04	Target Tercapai
30	STASIUN KIPM PANGKAL PINANG	70	80,,8	Target Tercapai
31	STASIUN KIPM TERNATE	70	77.36	Target Tercapai
32	STASIUN KIPM YOGYAKARTA	70	83.03	Target Tercapai
33	STASIUN KIPM ACEH	70	86.03	Target Tercapai
34	STASIUN KIPM GORONTALO	70	75.61	Target Tercapai
35	STASIUN KIPM PEKANBARU	70	70.74	Target Tercapai
36	STASIUN KIPM MEDAN II		75.42	Tidak Ada IKU
37	STASIUN KIPM SORONG	70	70.21	Target Tercapai
38	STASIUN KIPM BENGKULU	70	70.03	Target Tercapai
39	STASIUN KIPM CIREBON	70	83.05	Target Tercapai
40	STASIUN KIPM LUWUK BANGGAI		38.25	Tidak Ada IKU
41	STASIUN KIPM TANJUNG BALAI ASAHAN		56.67	Tidak Ada IKU
42	STASIUN KIPM BIMA		75.32	Tidak Ada IKU
43	STASIUN KIPM TAHUNA			- Tidak Ada IKU - Tidak Mengirim link/dokumen
44	STASIUN KIPM BAU-BAU		75.68	Tidak Ada IKU
45	STASIUN KIPM MERAK	70	77.75	Target Tercapai
46	STASIUN KIPM MAMUJU	70	71.88	Target Tercapai
47	BALAI UJI STANDAR KIPM	70	73.39	Target Tercapai

Tabel 3. 27 Realisasi IK 14 Triwulan IV Tahun 2025

Indikator Kinerja	2025			Renstra 2020-2025	
	Target	Reali-sasi	% Thd Target	Target	% Thd Target
Persentase pemenuhan dokumen pembangunan zona integritas lingkup UPT Stasiun KIPM Merak	70	77,75	117,07	-	-

IK 15. Survey Kepuasan Masyarakat lingkup UPT Stasiun KIPM Merak

Sehubungan dengan berakhirnya periode Triwulan IV tahun 2025 telah dilaksanakan Indeks Kepuasan Masyarakat (IKM) kepada pengguna jasa layanan UPP BPPMHKP dengan berpedoman kepada Peraturan Menteri PAN-RB Nomor 14 Tahun 2017 tentang Pedoman Penyusunan SKM Unit Penyelenggara Pelayanan Publik (UPP). Adapun target yang ditetapkan pada triwulan IV tahun 2025 adalah 3,36 dan telah tertuang pada Perjanjian Kinerja tahun 2025 pada masing-masing UPT lingkup BPPMHKP.

Tabel 3. 28 Realisasi IKM Triwulan IV Tahun 2025

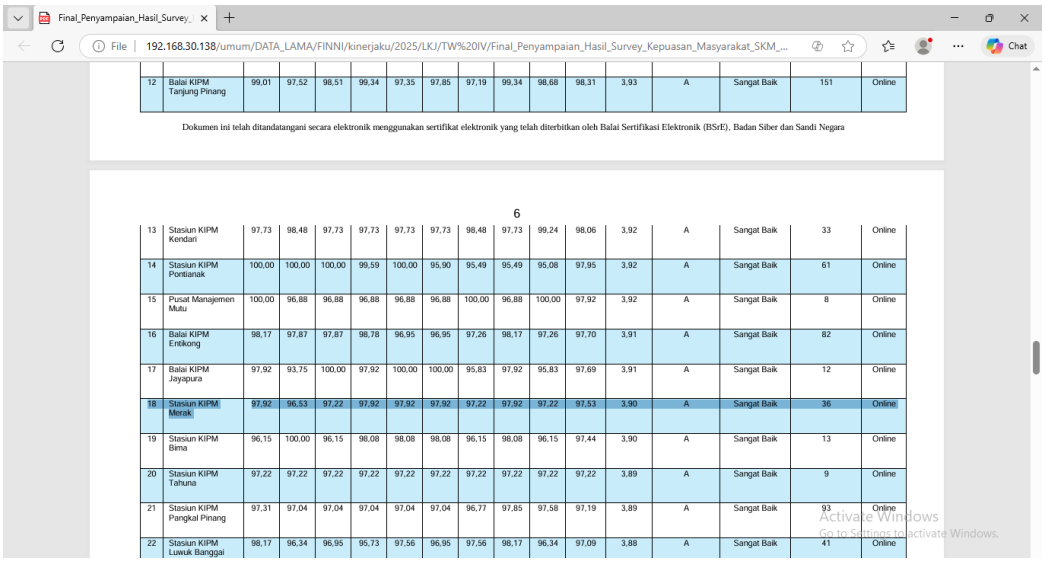

12	Balai KIPM Tanjung Pinang	99,01	97,52	98,51	99,34	97,35	97,85	97,19	99,34	98,68	98,31	3,93	A	Sangat Baik	151	Online

Dokumen ini telah ditandatangani secara elektronik menggunakan sertifikat elektronik yang telah diterbitkan oleh Balai Sertifikasi Elektronik (BSrE), Badan Siber dan Sandi Negara

6

13	Stasiun KIPM Kendari	97,73	98,48	97,73	97,73	97,73	97,73	98,48	97,73	99,24	98,06	3,92	A	Sangat Baik	33	Online
14	Stasiun KIPM Pontianak	100,00	100,00	100,00	99,59	100,00	95,90	95,49	95,49	95,08	97,95	3,92	A	Sangat Baik	61	Online
15	Pusat Manajemen Mutu	100,00	96,88	96,88	96,88	96,88	96,88	100,00	96,88	100,00	97,92	3,92	A	Sangat Baik	8	Online
16	Balai KIPM Entikong	98,17	97,87	97,87	98,78	96,95	96,95	97,26	98,17	97,26	97,70	3,91	A	Sangat Baik	82	Online
17	Balai KIPM Jayapura	97,92	93,75	100,00	97,92	100,00	100,00	95,83	97,92	95,83	97,69	3,91	A	Sangat Baik	12	Online
18	Stasiun KIPM Merak	97,92	96,53	97,22	97,92	97,92	97,92	97,22	97,92	97,22	97,53	3,90	A	Sangat Baik	36	Online
19	Stasiun KIPM Bima	96,15	100,00	96,15	98,08	98,08	98,08	96,15	98,08	96,15	97,44	3,90	A	Sangat Baik	13	Online
20	Stasiun KIPM Tahuna	97,22	97,22	97,22	97,22	97,22	97,22	97,22	97,22	97,22	97,22	3,89	A	Sangat Baik	9	Online
21	Stasiun KIPM Pangkal Pinang	97,31	97,04	97,04	97,04	97,04	97,04	96,77	97,85	97,58	97,19	3,89	A	Sangat Baik	93	Online
22	Stasiun KIPM Luwuk Banggai	98,17	96,34	96,95	95,73	97,56	96,95	97,56	98,17	96,34	97,09	3,88	A	Sangat Baik	41	Online

Tabel 3. 29 Realisasi IK 15 Triwulan IV Tahun 2025

Indikator Kinerja	2025			Renstra 2020-2025	
	Target	Reali-sasi	% Thd Target	Target	% Thd Target
Indeks Kepuasan Masyarakat lingkup UPT Stasiun KIPM Merak	3,00	3,36	116,07	-	-

C. Analisa Realisasi Anggaran dan Nilai Kinerja Anggaran

Kinerja anggaran Stasiun KIPM Merak Tahun 2025 telah merealisasikan anggaran sebesar Rp. 8,907,722,969 Atau 93,68% dari pagu yang dikelola sebesar Rp. 9,509,119,000. Sebagai upaya perbaikan kinerja selanjutnya, seluruh penanggung jawab indikator Kinerja dan Tim Pengelola Kinerja Stasiun KIPM Merak agar melakukan evaluasi capaian serta melakukan pemantauan serta pengawalan untuk mencapai kinerja periode berikutnya sampai dengan berakhirnya tahun 2025.

Tabel 3. 30 Realisasi Anggaran Stasiun KIPM Merak Triwulan IV TA 2025

KET	JENIS BELANJA			TOTAL
	PEGAWAI	BARANG	MODAL	
PAGU	5,613,834,000	3,895,285,000	0	9,509,119,000
REALISASI	5,267,730,035	3,639,992,934	0	8,907,722,929
PERSENTASE	93,83%	93,45%	0%	93,68%

D. Analisa Capaian Kinerja Triwulan IV TA 2025 terhadap Rencana Capaian Kinerja Tahun 2025

Salah satu hal yang perlu dipantau dalam pengukuran kinerja adalah perbandingan capaian kinerja triwulanan terhadap rencana kinerja selama setahun. Hal ini penting untuk dapat mengetahui tingkat pencapaian tahun berjalan dan besarnya kesenjangan/selisih capaian kinerja terhadap target yang harus dicapai dalam setahun. Sejalan dengan ini, maka Stasiun KIPM telah melakukan perbandingan capaian kinerja s.d. Triwulan IV TA 2025 terhadap target kinerja tahun 2025.

Dari hasil evaluasi capaian kinerja 15 IKU, sebanyak 12 IKU capaiannya telah memenuhi atau melebihi target, 2 IKU telah dilakukan pengukuran pada triwulan II dan 1 IKU tidak memenuhi target pada PK, tetapi hasil secara keseluruhan masih dalam kategori hijau (baik).

BAB 4 PENUTUP

A. Kesimpulan

Beberapa hal yang dapat disimpulkan dari hasil pengukuran kinerja Stasiun KIPM Merak s.d. Triwulan IV TA 2025 antara lain :

1. Berdasarkan pengukuran oleh Tim Pengelola Kinerja Stasiun KIPM Merak dan dibantu dengan aplikasi kinerjaku (kinerjaku.kkp.go.id), dapat disampaikan bahwa secara keseluruhan capaian kinerja Stasiun KIPM Merak s.d. Triwulan IV Tahun 2025 adalah baik, dengan Skor Kinerja sebesar 111,52% atau secara umum capaian kinerja Stasiun KIPM Merak di atas target dan perlu dipertahankan bahkan ditingkatkan.
2. Dari hasil evaluasi capaian kinerja 15 IKU, sebanyak 12 IKU capaiannya telah memenuhi atau melebihi target, 2 IKU telah dilakukan pengukuran pada triwulan II dan 1 IKU tidak memenuhi target pada PK, tetapi hasil secara keseluruhan masih dalam kategori hijau (baik).
3. Realisasi anggaran Stasiun KIPM Merak s.d Triwulan IV Tahun 2025 telah merealisasikan anggaran sebesar Rp. 8,907,722,969 Atau 93,68% dari pagu yang dikelola sebesar Rp. 9,509,119,000.

B. Langkah Perbaikan

Akhirnya, Laporan Kinerja Stasiun KIPM Merak Triwulan IV TA 2025 ini diharapkan dapat menjadi pertanggungjawaban tertulis kepada pemberi wewenang serta dapat menjadi bahan pertimbangan dalam pengambilan keputusan dalam perencanaan sehingga terbentuknya pemerintahan yang baik (*good governance*). Selain itu, Laporan Kinerja ini juga diharapkan dapat menjadi salah satu sumbangan penting dalam penyusunan dan implementasi Rencana Kerja (*Operational Plan*), Rencana Kinerja (*Performance Plan*), Rencana Anggaran (*Financial Plan*), dan Rencana Strategis (*Strategic Plan*) pada masa-masa mendatang.

C. Rekomendasi

Untuk meningkatkan kinerja pada triwulan berikutnya serta mempertahankan pencapaian yang telah diraih, berikut beberapa rekomendasi yang dapat dipertimbangkan :

1. Meningkatkan koordinasi lintas fungsi dalam rangka memastikan keterpaduan antara perencanaan, pelaksanaan dan pelaporan kegiatan agar capaian tetap konsisten dan optimal.
2. Melakukan evaluasi berkala terhadap indikator yang belum menjadi target pada triwulan IV, sebagai langkah antisipatif guna menjamin pencapaian target tahunan.
3. Meningkatkan monitoring dan evaluasi kinerja secara periodik (bulanan/triwulanan/semester) berdasarkan rencana aksi yang telah disusun untuk mengawal pencapaian kinerja dan melakukan evaluasi terhadap indikator kinerja yang capaiannya sangat dipengaruhi oleh faktor eksternal.
4. Dengan pelaksanaan rekomendasi yang terarah dan berkelanjutan, diharapkan UPT Stasiun KIPM SKIPM Merak mampu terus mendorong peningkatan kinerja sekaligus mempertahankan prestasi yang telah dicapai. Dedikasi terhadap tata kelola yang transparan dan akuntabel, serta komitmen terhadap inovasi berkesinambungan, akan menjadi fondasi utama dalam memperkuat mutu pelayanan dan daya saing organisasi ke depan.

LAMPIRAN I
PERJANJIAN KINERJA

STASIUN KIPM
MERAK

KEMENTERIAN KELAUTAN DAN PERIKANAN
BADAN PENGENDALIAN DAN PENGAWASAN MUTU HASIL KELAUTAN DAN PERIKANAN
JALAN MEDAN MERDEKA TIMUR NOMOR 16
JAKARTA 10110, KOTAK POS 4130 JKP 10041
TELEPON (021) 3519070 (LACAK), FAKSIMILE (021) 3513282
LAMAN www.kkp.go.id

PERJANJIAN KINERJA TAHUN 2025
STASIUN KARANTINA IKAN, PENGENDALIAN MUTU DAN KEAMANAN HASIL PERIKANAN MERAK

Dalam rangka mewujudkan manajemen pemerintahan yang efektif, transparan dan akuntabel serta berorientasi pada hasil, kami yang bertanda tangan di bawah ini :

Nama : **Iromo**
Jabatan : Kepala Stasiun Karantina Ikan, Pengendalian Mutu dan Keamanan Hasil Perikanan Merak

Selanjutnya disebut pihak pertama

Nama : **Ishartini**
Jabatan : Kepala Badan Pengendalian dan Pengawasan Mutu Hasil Kelautan dan Perikanan

Selaku atasan pihak pertama, selanjutnya disebut pihak kedua

Pihak pertama berjanji akan mewujudkan target kinerja yang seharusnya sesuai lampiran perjanjian ini, dalam rangka mencapai target kinerja jangka menengah seperti yang telah ditetapkan dalam dokumen perencanaan. Keberhasilan dan kegagalan pencapaian target kinerja tersebut menjadi tanggung jawab kami.

Pihak kedua akan melakukan supervisi yang diperlukan serta akan melakukan evaluasi terhadap capaian kinerja dari perjanjian ini dan mengambil tindakan yang diperlukan dalam rangka pemberian penghargaan dan sanksi.

Jakarta, 31 Januari 2025

Pihak Kedua	Pihak Pertama
Kepala Badan Pengendalian dan Pengawasan Mutu Hasil Kelautan dan Perikanan	Stasiun Karantina Ikan, Pengendalian Mutu dan Keamanan Hasil Perikanan Merak
Ditandatangani Secara Elektronik	Ditandatangani Secara Elektronik
Ishartini	**Iromo**

PERJANJIAN KINERJA TAHUN 2025
STASIUN KARANTINA IKAN, PENGENDALIAN MUTU DAN KEAMANAN HASIL PERIKANAN MERAK

SASARAN KEGIATAN		INDIKATOR KINERJA KEGIATAN		TARGET
SK.1	Terselenggaranya Pengendalian dan Pengawasan Mutu Hasil Kelautan Perikanan	1.	Persentase Hasil Kelautan dan Perikanan Sektor Produksi Primer yang Memenuhi Standar Mutu dan Keamanan Pangan Lingkup UPT Stasiun KIPM Merak (%)	70
		2.	Persentase Hasil Kelautan dan Perikanan Sektor Produksi Pasca Panen yang Memenuhi Standar Mutu dan Keamanan Pangan Lingkup UPT Stasiun KIPM Merak (%)	70
		3.	Lokasi Pengawasan Mutu Hasil Perikanan sektor produksi pasca panen lingkup UPT Stasiun KIPM Merak (Lokasi)	1
		4.	Rasio ekspor ikan dan hasil perikanan memenuhi syarat mutu dan diterima oleh negara tujuan ekspor lingkup UPT Stasiun KIPM Merak (%)	99
SK.2	Terselenggaranya Pengendalian sistem jaminan mutu dan keamanan hasil kelautan dan perikanan yang konsisten sesuai standar	5.	Nilai kualitas penerapan sistem manajemen mutu laboratorium lingkup UPT Stasiun KIPM Merak (Nilai)	75
		6.	Nilai kualitas penerapan sistem manajemen mutu lembaga inspeksi lingkup UPT Stasiun KIPM Merak (Nilai)	75
SK.3	Tata Kelola Pemerintahan yang efektif, lincah dan akuntabel dalam bidang Pengendalian dan Pengawasan Mutu Hasil Kelautan dan Perikanan	7.	Indikator Kinerja Pelaksanaan Anggaran (IKPA) lingkup UPT Stasiun KIPM Merak (Nilai)	92
		8.	Nilai Kinerja Perencanaan Anggaran lingkup UPT Stasiun KIPM Merak (Nilai)	71,5
		9.	Presentase Penyelesaian Temuan BPK lingkup UPT Stasiun KIPM Merak (%)	100
		10.	Indeks Profesionalitas ASN lingkup UPT Stasiun KIPM Merak (Indeks)	87
		11.	Penilaian Mandiri SAKIP lingkup UPT Stasiun KIPM Merak (Nilai)	86
		12.	Persentase Rekomendasi Hasil Pengawasan yang Dimanfaatkan untuk Perbaikan Kinerja lingkup UPT Stasiun KIPM Merak (%)	85
		13.	Persentase rencana umum pengadaan PBJ yang diumumkan pada SIRUP lingkup UPT Stasiun KIPM Merak (%)	76
		14.	Persentase pemenuhan dokumen pembangunan zona integritas lingkup UPT Stasiun KIPM Merak (%)	70
		15.	Survey Kepuasan Masyarakat lingkup UPT Stasiun KIPM Merak (Nilai)	88

Data Anggaran

No	Kegiatan	Anggaran (Rp)
1.	Dukungan Manajemen Internal Lingkup Badan Pengendalian dan Pengawasan Mutu Hasil Kelautan dan Perikanan	3.800.815.151
2.	Manajemen Mutu	167.000.000
3.	Pengendalian dan Pengawasan Mutu Hasil Kelautan dan Perikanan	177.500.000
Total Anggaran Stasiun KIPM Merak Tahun 2025		**4.145.315.151**

Jakarta, 31 Januari 2025

Pihak Kedua
Kepala Badan Pengendalian dan Pengawasan Mutu Hasil Kelautan dan Perikanan

Ditandatangani Secara Elektronik

Ishartini

Pihak Pertama
Stasiun Karantina Ikan, Pengendalian Mutu dan Keamanan Hasil Perikanan Merak

Ditandatangani Secara Elektronik

Iromo

KEMENTERIAN KELAUTAN DAN PERIKANAN
BADAN PENGENDALIAN DAN PENGAWASAN MUTU HASIL KELAUTAN DAN PERIKANAN
JALAN MEDAN MERDEKA TIMUR NOMOR 16
JAKARTA 10110, KOTAK POS 4130 JKP 10041
TELEPON (021) 3519070 (LACAK), FAKSIMILE (021) 3513282
LAMAN www.kkp.go.id

PERJANJIAN KINERJA TAHUN 2025
STASIUN KARANTINA IKAN, PENGENDALIAN MUTU DAN KEAMANAN HASIL PERIKANAN MERAK

Dalam rangka mewujudkan manajemen pemerintahan yang efektif, transparan dan akuntabel serta berorientasi pada hasil, kami yang bertanda tangan di bawah ini :

Nama : **Iromo**
Jabatan : Kepala Stasiun Karantina Ikan, Pengendalian Mutu dan Keamanan Hasil Perikanan Merak

Selanjutnya disebut pihak pertama

Nama : **Ishartini**
Jabatan : Kepala Badan Pengendalian dan Pengawasan Mutu Hasil Kelautan dan Perikanan

Selaku atasan pihak pertama, selanjutnya disebut pihak kedua

Pihak pertama berjanji akan mewujudkan target kinerja yang seharusnya sesuai lampiran perjanjian ini, dalam rangka mencapai target kinerja jangka menengah seperti yang telah ditetapkan dalam dokumen perencanaan. Keberhasilan dan kegagalan pencapaian target kinerja tersebut menjadi tanggung jawab kami.

Pihak kedua akan melakukan supervisi yang diperlukan serta akan melakukan evaluasi terhadap capaian kinerja dari perjanjian ini dan mengambil tindakan yang diperlukan dalam rangka pemberian penghargaan dan sanksi.

Jakarta, 8 Desember 2025

Pihak Kedua	Pihak Pertama
Kepala Badan Pengendalian dan Pengawasan Mutu Hasil Kelautan dan Perikanan	Kepala Stasiun Karantina Ikan, Pengendalian Mutu dan Keamanan Hasil Perikanan Merak
Ditandatangani Secara Elektronik	**Ditandatangani Secara Elektronik**
Ishartini	**Iromo**

PERJANJIAN KINERJA TAHUN 2025
STASIUN KARANTINA IKAN, PENGENDALIAN MUTU DAN KEAMANAN HASIL PERIKANAN MERAK

SASARAN KEGIATAN		INDIKATOR KINERJA KEGIATAN		TARGET
SK.1	Terselenggaranya Pengendalian dan Pengawasan Mutu Hasil Kelautan Perikanan	1.	Persentase Hasil Kelautan dan Perikanan Sektor Produksi Primer yang Memenuhi Standar Mutu dan Keamanan Pangan Lingkup UPT Stasiun KIPM Merak (%)	70
		2.	Persentase Hasil Kelautan dan Perikanan Sektor Produksi Pasca Panen yang Memenuhi Standar Mutu dan Keamanan Pangan Lingkup UPT Stasiun KIPM Merak (%)	70
		3.	Lokasi Pengawasan Mutu Hasil Perikanan sektor produksi pasca panen lingkup UPT Stasiun KIPM Merak (Lokasi)	1
		4.	Rasio ekspor ikan dan hasil perikanan memenuhi syarat mutu dan diterima oleh negara tujuan ekspor lingkup UPT Stasiun KIPM Merak (%)	99
SK.2	Terselenggaranya Pengendalian sistem jaminan mutu dan keamanan hasil kelautan dan perikanan yang konsisten sesuai standar	5.	Nilai kualitas penerapan sistem manajemen mutu laboratorium lingkup UPT Stasiun KIPM Merak (Nilai)	75
		6.	Nilai kualitas penerapan sistem manajemen mutu lembaga inspeksi lingkup UPT Stasiun KIPM Merak (Nilai)	75
SK.3	Tata Kelola Pemerintahan yang efektif, lincah dan akuntabel dalam bidang Pengendalian dan Pengawasan Mutu Hasil Kelautan dan Perikanan	7.	Indikator Kinerja Pelaksanaan Anggaran (IKPA) lingkup UPT Stasiun KIPM Merak (Nilai)	92
		8.	Nilai Kinerja Perencanaan Anggaran lingkup UPT Stasiun KIPM Merak (Nilai)	71,5
		9.	Presentase Penyelesaian Temuan BPK lingkup UPT Stasiun KIPM Merak (%)	100
		10.	Indeks Profesionalitas ASN lingkup UPT Stasiun KIPM Merak (Indeks)	82
		11.	Nilai Penilaian Mandiri SAKIP lingkup UPT Stasiun KIPM Merak (Nilai)	86
		12.	Persentase Rekomendasi Hasil Pengawasan yang Dimanfaatkan untuk Perbaikan Kinerja lingkup UPT Stasiun KIPM Merak (%)	85
		13.	Persentase rencana umum pengadaan PBJ yang diumumkan pada SIRUP lingkup UPT Stasiun KIPM Merak (%)	76
		14.	Persentase pemenuhan dokumen pembangunan zona integritas lingkup UPT Stasiun KIPM Merak (%)	70
		15.	Indeks Kepuasan Masyarakat lingkup UPT Stasiun KIPM Merak (Indeks)	3,36

Data Anggaran

No	Kegiatan	Anggaran (Rp)
1.	Dukungan Manajemen Internal Lingkup Badan Pengendalian dan Pengawasan Mutu Hasil Kelautan dan Perikanan	3.800.815.151
2.	Manajemen Mutu	167.000.000
3.	Pengendalian dan Pengawasan Mutu Hasil Kelautan dan Perikanan	177.500.000
Total Anggaran Stasiun KIPM Merak Tahun 2025		**4.145.315.151**

Jakarta, 8 Desember 2025

Pihak Kedua
Kepala Badan Pengendalian dan Pengawasan Mutu Hasil Kelautan dan Perikanan

Ditandatangani Secara Elektronik

Ishartini

Pihak Pertama
Stasiun Karantina Ikan, Pengendalian Mutu dan Keamanan Hasil Perikanan Merak

Ditandatangani Secara Elektronik

Iromo

LAPORAN KINERJA
TAHUN 2025

LAMPIRAN II
RENCANA AKSI
PENYAMPAIAN IKU

STASIUN KIPM
MERAK

RENCANA AKSI
STASIUN KARANTINA IKAN PENGENDALIAN MUTU DAN KEAMANAN HASIL PERIKANAN MERAK
TAHUN 2025

SASARAN		INDIKATOR KINERJA	UNIT PJ	KEGIATAN PENDUKUG	ALOKASI ANGGARAN (Rp.)	TARGET OUTPUT/ KOMPONEN	SATUAN OUTPUT /KOMPONEN	TARGET OUTPUT BULANAN											
								JAN	FEB	MAR	APR	MEI	JUN	JUL	AGU	SEP	OKT	NOV	DES
1		2	3	4	5	7	8	9											
SASARAN KINERJA 1. TERSELENGGARANYA PENGENDALIAN DAN PENGAWASAN MUTU HASIL KELAUTAN PERIKANAN	1	Persentase Hasil Kelautan dan Perikanan Sektor Produksi Primer yang Memenuhi Standar Mutu dan Keamanan Pangan Lingkup UPT Stasiun KIPM Merak	Pokja Sasaran Kinerja			70	Persen			70			70			70			70
				1.Sertifikasi CBIB pada pembudidaya Ikan	40,000,000														
				2.Sertifikasi CPIB Pembenihan	20,000,000														
				3.Sertifikasi CPPIB	20,000,000														
				4.Sertifikasi CPOIB dan CDOIB	20,000,000														
				5.Sertifikasi CPIB Kapal Perikanan	20,000,000														
	2	Persentase Hasil Kelautan dan Perikanan Sektor Produksi Pasca Panen yang Memenuhi Standar Mutu dan Keamanan Pangan Lingkup UPT Stasiun KIPM Merak	Pokja Sasaran Kinerja			70	Persen			70			70			70			70
				1.Sertifikat Penerapan Distribusi Ikan (SPDI)	30,000,000														
				2.Sertifikat Kelayakan Pengolahan (SKP)	75,000,000														
				3. Sertifikat Hazard Analysis Critical Control point (HACCP)	75,000,000														
	3	Lokasi Pengawasan Mutu Hasil Perikanan sektor produksi pasca panen lingkup UPT Stasiun KIPM Merak	Pokja Sasaran Kinerja	Sertifikasi Lembaga (Base Line)/ Lokasi BANTEN	120,000,000	1	Lokasi												1
	4	Rasio ekspor ikan dan hasil perikanan memenuhi syarat mutu dan diterima oleh negara tujuan ekspor lingkup UPT Stasiun KIPM Merak	Pokja Sasaran Kinerja			99	Persen	99	99	99	99	99	99	99	99	99	99	99	99
				1.Evaluasi Kesesuaian Penerbitan HC pada UPI	25,000,000														
				2.Evaluasi Nomor Registrasi	8,000,000														
SASARAN KINERJA 2. TERSELENGGARANYA PENGENDALIAN SISTEM JAMINAN MUTU DAN KEAMANAN HASIL KELAUTAN DAN PERIKANAN YANG KONSISTEN SESUAI STANDAR	5	Nilai kualitas penerapan sistem manajemen mutu laboratorium lingkup UPT Stasiun KIPM Merak	Pokja Sasaran Kinerja	Penambahan ruang lingkup parameter uji yang terakreditasi di UPT dalam rangka Quality Assurance produk perikanan	80,000,000	75	Nilai			70			75			75			75
	6	Nilai kualitas penerapan sistem manajemen mutu lembaga inspeksi lingkup UPT Stasiun KIPM Merak	Pokja Sasaran Kinerja			75	Nilai			70			75			75			75
				1.Penerapan sistem manajemen mutu ISO 9001	25,000,000														
				2.Penguatan sistem manajemen mutu lembaga inspeksi ISO 17020	40,000,000														
SASARAN KINERJA 3. TATA KELOLA PEMERINTAHAN YANG EFEKTIF, LINCAH DAN AKUNTABEL DALAM BIDANG PENGENDALIAN DAN PENGAWASAN MUTU HASIL KELAUTAN DAN PERIKANAN	7	Indikator Kinerja Pelaksanaan Anggaran (IKPA) lingkup UPT Stasiun KIPM Merak	Pokja Sasaran Kinerja	1.Dukungan Manajemen 2.Layanan Manajemen Keuangan		92	Nilai					92							92
	8	Nilai Kinerja Perencanaan Anggaran lingkup UPT Stasiun KIPM Merak	Pokja Sasaran Kinerja	1.Dukungan Manajemen 2.Layanan Manajemen Keuangan	20,000,000	71,5	Nilai												71,5
	9	Presentase Penyelesaian Temuan BPK lingkup UPT Stasiun KIPM Merak	Pokja Sasaran Kinerja	1.Dukungan Manajemen 2.Layanan Manajemen Keuangan	120,100,000	100	Persen												100

SASARAN	INDIKATOR KINERJA		UNIT PJ	KEGIATAN PENDUKUG	ALOKASI ANGGARAN (Rp.)	TARGET OUTPUT/ KOMPONEN	SATUAN OUTPUT /KOMPONEN	TARGET OUTPUT BULANAN											
								JAN	FEB	MAR	APR	MEI	JUN	JUL	AGU	SEP	OKT	NOV	DES
1	2		3	4	5	7	8	9											
	10	Indeks Profesionalitas ASN lingkup UPT Stasiun KIPM Merak	Pokja Sasaran Kinerja	1.Bimtek Tata Usaha, Persuratan dan Kearsipan 2.Peningkatan Kompetensi Jabatan Fungsional 3.Bimtek Sertifikasi Produksi Primer 4.In House Training Inspektur Mutu	3,638,026,000	87	Indeks			87			87			87			87
	11	Penilaian Mandiri SAKIP lingkup UPT Stasiun KIPM Merak	Pokja Sasaran Kinerja	1.Dukungan Manajemen 2.Layanan Manajemen Keuangan	3,638,026,000	86	Nilai												86
	12	Persentase Rekomendasi Hasil Pengawasan yang Dimanfaatkan untuk Perbaikan Kinerja lingkup UPT Stasiun KIPM Merak	Pokja Sasaran Kinerja	1.Dukungan Manajemen 2.Layanan Manajemen Keuangan	137,470,000	85	Persen			85			85			85			85
	13	Persentase rencana umum pengadaan PBJ yang diumumkan pada SIRUP lingkup UPT Stasiun KIPM Merak	Pokja Sasaran Kinerja	1.Dukungan Manajemen 2.Layanan Manajemen Keuangan	137,470,000	76	Persen			76			76			76			76
	14	Persentase pemenuhan dokumen pembangunan zona integritas lingkup UPT Stasiun KIPM Merak	Pokja Sasaran Kinerja	1.Dukungan Manajemen 2.Layanan Manajemen Keuangan	137,470,000	70	Persen												70
	15	Survey Kepuasan Masyarakat lingkup UPT Stasiun KIPM Merak	Pokja Sasaran Kinerja	1.Dukungan Manajemen 2.Sosialisasi dan Koordinasi	137,470,000	88	Nilai												88

Kepala
Stasiun KIPM Merak

Iromo, S.IP
NIP. 19691031 198903 1 002

LAPORAN KINERJA
TAHUN 2025

LAMPIRAN III
DATA DUKUNG PENCAPAIAN IKU

STASIUN KIPM
MERAK

LAPORAN CAPAIAN KINERJA (LCK) STASIUN KIPM MERAK
TRIWULAN IV TAHUN 2025

Nama Sasaran Strategis	**:**	**Terselenggaranya Pengendalian dan Pengawasan Mutu Hasil Kelautan dan Perikanan**
Nama IKU 1	**:**	**Persentase Hasil Kelautan dan Perikanan Sektor Produksi Primer yang Memenuhi Standar Mutu dan Keamanan Pangan Lingkup UPT Stasiun KIPM Merak**

T/R	TAHUN							Capaian Th. 2025	Target Th. 2025
	Q1	Q2	Sm.I	Q3	Q4	Sm.II	Tahunan		
Target	**0**	**70%**	**0**	**70%**	**0**	**0**	**0**		**70%**
Realisasi	**0**	**100%**	**0**	**100%**	**0**	**0**	**0**	**120,00%**	
% Capaian	**0**	**120,00 %**	**0**	**0**	**0**	**0**	**0**	**120,00%**	

Catatan :

Q1,Q2,Q3,Q4 = Capaian selama Triwulan 1, Tw2, Tw3 dan Tw4
Sm I = Capaian Q1 + Capaian Q2
Sm 2 = Capaian Q3 + Capaian Q4
Tahunan = Capaian di akhir tahun 2024

Isu dan Implikasi

- Berdasarkan Peraturan Menteri Kelautan dan Perikanan Nomor 16 Tahun 16 Tahun 2024 tentang kewenangan pembinaan dan pengendalian dalam rangka penerbitan sertifikat jaminan mutu dan keamanan hasil perikanan. BPPMHKP mempunyai kewajiban untuk melakukan pengendalian atau sertifikasi terhadap kegiatan produksi primer sampai dengan pasca panen, sedangkan Ditjen teknis memiliki kewajiban untuk melakukan pembinaan. Dalam implementasinya sertifikasi produksi primer memerlukan dukungan dan pemangku kebijakan dan pemangku kepentingan seerta instansi terkait lainnya sebagai pembina seperti eselon I lingkup KKP dan DKP Provinsi/Kabupaten/Kota. Indikator kinerja ini guna mendukung program priorotas KKP pertumbuhan ekonomi dan penurunan kemiskinan serta program ekonomi biru.
- Dalam mendukung program priorotas tersebut, BPPMHKP berperan dalam pengendaliann dan pengawasan mutu sektor Primer terhadap para pelaku usaha bidang perikanan seperti budidaya pembesaran, unit usaha pembenihan ikan, pembuatan pakan ikan, dan pembuatan obat ikan serta distribusi obat ikan. Agar produk yang dihasilkan terjamin mutu dann keamanan nya.
- Dalam pelaksanaan sertifikasi sektor perikanan primer agar dapat berjalan dengan baik dan lancar, BPPMHKP Merak telah berkooradinasi dan berkolaborasi dengann lembaga/instansi baik Dinas provinsi/Kabupaten/Kota, upt eselon I KKP yang lain serta organisasi pembudidaya di wilayah provinsi Banten.
- Sertifikasi jaminan mutu dan keamanan hasil kelautan dan perikanan sektor Primer terdiri dari :
  a. Sertifikasi Cara Budidaya Ikan yang Baik (CBIB)
  b. Sertifikasi Cara Pembenihan Ikan yang Baik (CPIB)
  c. Sertifikasi Cara Pembuatan Obat Ikan yang Baik (CPOIB)
  d. Sertifikasi Cara Pembuatan Pakan Ikan yang Baik (CPPIB)
  e. Sertifikasi Cara Distribusi Obat Ikan yang Baik (CDOIB)
  f. Sertifikasi Cara Penanganan Ikan yang Baik (CBIB) di atas Kapal
- Pada triwulan IV tahun 2025 BPPMHKP Merak melaksanakan sertifikasi sektor Primer terhadap sertifikasi, yaitu :
  1. Sertifikasi Cara Budidaya Ikan yang Baik (CBIB)
     Sertifikat Sertifikasi Cara Budidaya Ikan yang Baik (CBIB) diberikan kepala pelaku usaha/ perusahaan yang secara konsisten menerapkan prinnsip -prinsip cara budidaya ikan yang baik di kolam budidaya dan telah dilakukan inspeksi oleh inspektur dari BPPMHKP.

2. Sertifikasi Cara Penanganan Ikan yang Baik (CPIB Kapal)
   Sertifikat Sertifikasi Cara Penanganan Ikan yang Baik (CPIB Kapal) diberikan kepala pelaku usaha/ perusahaan yang secara konsisten menerapkan prinnsip -prinsip cara penanganan ikan yang baik di atas kapal dan telah dilakukan inspeksi oleh inspektur dari BPPMHKP.

- Output dari kegiatan sertifikasi sektor Primer terdiri dari :
  1. Dua (2) sertifkat Cara Budidaya Ikan yang Baik (CBIB)
  2. Delapan (8) sertifikat Cara Penanganan Ikan yang Baik (CPIB Kapal)
- Jumlah Sumber Daya Manusia yang terlibat dalam kegiatan sertifikasi sektor Primer terdiri dari 4 orang inpektur mutu dari BPPMHKP Merak dan 2 orang inspektur dari Pusat Mutu Primer.

Hasil pengukuran :

$$\%x = \frac{\boldsymbol{sertifikasi\ CBIB + CPIB\ Kapal}}{\textbf{Jumlah permohonan}} \text{ X } 100\%$$

$$\%x = \frac{2+8}{10} \text{ X } 100\%$$

$$\%x = 100\%$$

Akar Masalah		
Secara umum pelaksanan sertifikasi sektor Primer di BPPMHKP Merak pada triwulan IV tahun 2025 telah berjalan dengan baik dan lancar dan tidak mengalami permasalahan yang berarti.sedangkan untuk sertifikasi sektor Primer yang lain terkendala pada kurangnya data potensi pelaku usaha khusunya pembudidaya yang menjadi target sertifikasi CBIB		
Tindakan yang telah dilaksanakan		
Telah dilakukan koordinasi dan Komunikasi dengan instansi / lembaga yaitu Dinas KP Provinsi banten, Dinas KP Kabupaten Lebak, Dinas KP Kabupaten Lebak, Dinas KP Kabupaten Pandeglang, Dinas KP Kabupaten Serang. Dinas KP Kota Cilegon. dan Dinas KP Kota Serang dan Loka PSPL Serang terkait data pelaku usaha yang telah mendapatkan PKKPRL serta dengan forum Pembudidaya Udang Banten.		
Rekomendasi rencana aksi	**Penanggung Jawab**	**Periode**
Melakukan koordinasi dengan Dinas KP Provinsi banten, Dinas KP Kabupaten Lebak, Dinas KP Kabupaten Lebak, Dinas KP Kabupaten Pandeglang, Dinas KP Kabupaten Serang. Dinas KP Kota Cilegon. dan Dinas KP Kota Serang dan Loka PSPL Serang terkait data pelaku usaha yang telah mendapatkan PKKPRL serta dengan forum Pembudidaya Udang Banten	Ketua Tim Kerja PengendalianKeseh atan Ikan Mutu dan Keamanan Hasil Perikanan	Q4 Tahun 2025

Pengajuan Sertifikasi Cara Penanganan Ikan yang Baik (CPIB Kapal)

Rekap Pengajuan CPIB Kapal September 2025 - Microsoft Excel

NO	Nama Kapal	Nama Pemilik	Alamat	UKURAN KAPAL (GT)	JENIS KAPAL	ALAT TANGKAP	DATA DUKUNG	
							NIB	E-BKP NK / SIPI
1	Sri Niken	Soni	Kp. Karang Mulya, Kel. Banten, Kec. Kasemen, Kota Serang, Prov. Banten	1	PENANGKAP	Jaring Insang Tetap	0111230302219	B36001489
2	Sri Lestari S	Suwanto	Kp. Karang Mulya, Kel. Banten, Kec. Kasemen, Kota Serang, Prov. Banten	3	PENANGKAP	Jaring Insang Hanyut	0111230117348	B36000394
3	Sri Indah Jaya	Jeproni	Kp. Karang Mulya, Kel. Banten, Kec. Kasemen, Kota Serang, Prov. Banten	2	PENANGKAP	Jaring Insang Tetap	0111230134867	B36000395
4	Dewi Sri H	Husin	Kp. Karang Mulya, Kel. Banten, Kec. Kasemen, Kota Serang, Prov. Banten	2	PENANGKAP	Jaring Insang Hanyut	0111230072146	B36000392
5	Sri Tambah Rahayu	Kamsari	Kp. Karang Mulya, Kel. Banten, Kec. Kasemen, Kota Serang, Prov. Banten	2	PENANGKAP	Jaring Insang Hanyut	0111230133537	B36000408
6	Mulya Jaya YN	Yanto	Kp. Karang Mulya, Kel. Banten, Kec. Kasemen, Kota Serang, Prov. Banten	4	PENANGKAP	Jaring Insang Hanyut	0111230044586	B36000401
7	Sumber Rejeki MR	Mukrim	Kp. Karang Mulya, Kel. Banten, Kec. Kasemen, Kota Serang, Prov. Banten	2	PENANGKAP	Jaring Insang Hanyut	0111230081214	B36000388
8	Mutiara Suci	Mirda Suciyanti	Kp. Baru Bugis RT/RW 002/006, Kel. Banten, Kec. Kasemen, Kota Serang, Banten	26	PENANGKAP	Bagan Perahu	2404220012012	45.24.3697.30.00199

Sertifikasi Cara Budidaya Ikan yang Baik (CBIB)

PEMERINTAH REPUBLIK INDONESIA
PERIZINAN BERUSAHA UNTUK MENUNJANG KEGIATAN USAHA
SERTIFIKASI CARA BUDIDAYA IKAN YANG BAIK
PB UMKU: 022020626276300010001

Berdasarkan Undang-Undang Nomor 6 Tahun 2023 tentang Penetapan Peraturan Pemerintah Pengganti Undang-Undang Nomor 2 Tahun 2022 tentang Cipta Kerja Menjadi Undang-Undang, Pemerintah Republik Indonesia menerbitkan Perizinan Berusaha Untuk Menunjang Kegiatan Usaha (PBUMKU) yang merupakan Sertifikasi Cara Budidaya Ikan yang Baik kepada pelaku Usaha berikut ini:

Nama Pelaku Usaha	: AHMAD HAKIM MAULANA
Nomor Induk Berusaha (NIB)	: 0220206262763
Alamat Kantor	: KP. PAKANCILAN, Desa/Kelurahan Batubantar, Kec. Cimanuk, Kab. Pandeglang, Provinsi Banten Kode Pos:
Status Penanaman Modal	: Penanaman Modal Dalam Negeri (PMDN)
Nomor Telepon	: 087863631313
Kode Klasifikasi Baku Lapangan Usaha Indonesia (KBLI)	: 03221 - Pembesaran Ikan Air Tawar Di Kolam
Lokasi Usaha	: Kp. Pakancilan Desa/Kelurahan Batubantar, Kec. Cimanuk, Kab. Pandeglang, Provinsi Banten Kode Pos: 42271

PEMERINTAH REPUBLIK INDONESIA
PERIZINAN BERUSAHA UNTUK MENUNJANG KEGIATAN USAHA
SERTIFIKASI CARA BUDIDAYA IKAN YANG BAIK
PB UMKU: 20082500885540001 0001

Berdasarkan Undang-Undang Nomor 6 Tahun 2023 tentang Penetapan Peraturan Pemerintah Pengganti Undang-Undang Nomor 2 Tahun 2022 tentang Cipta Kerja Menjadi Undang-Undang, Pemerintah Republik Indonesia menerbitkan Perizinan Berusaha Untuk Menunjang Kegiatan Usaha (PBUMKU) yang merupakan Sertifikasi Cara Budidaya Ikan yang Baik kepada pelaku Usaha berikut ini:

Nama Pelaku Usaha	: JARWO NURTOKHID
Nomor Induk Berusaha (NIB)	: 2008250088554
Alamat Kantor	: KP. CILANGGAR, Desa/Kelurahan Kadumadang, Kec. Cimanuk, Kab. Pandeglang, Provinsi Banten Kode Pos:
Status Penanaman Modal	: Penanaman Modal Dalam Negeri (PMDN)
Nomor Telepon	:
Kode Klasifikasi Baku Lapangan Usaha Indonesia (KBLI)	: 03221 - Pembesaran Ikan Air Tawar Di Kolam
Lokasi Usaha	: KP. CILANGGAR Desa/Kelurahan Kadumadang, Kec. Cimanuk, Kab. Pandeglang, Provinsi Banten Kode Pos: 42271

LAPORAN CAPAIAN KINERJA (LCK) STASIUN KIPM MERAK
TRIWULAN IV TAHUN 2025

Nama Sasaran Strategis	**:**	**Terselenggaranya Pengendalian dan Pengawasan Mutu Hasil Kelautan dan Perikanan**
Nama IKU 1	**:**	**Persentase Hasil Kelautan dan PerikananSektor Produksi Pasca Panen yang Memenuhi Standar Mutu dan KeamananPangan Lingkup UPT Stasiun KIPM Merak**

T/R	**TAHUN**							**Capaian Th. 2025**	**Target Th. 2025**
	Q1	**Q2**	**Sm.I**	**Q3**	**Q4**	**Sm.II**	**Tahunan**		
Target	**70%**	**70%**	**0**	**70%**	**70%**	**0**	**0**		**70%**
Realisasi	**100%**	**100%**	**0**	**77,8%**	**100%**	**0**	**0**	**120,00%**	
% Capaian	**120,00 %**	**120,00 %**	**0**	**0**	**0**	**0**	**0**	**120,00%**	

Catatan :

Q1,Q2,Q3,Q4 = Capaian selama Triwulan 1, Tw2, Tw3 dan Tw4
Sm I = Capaian Q1 + Capaian Q2
Sm 2 = Capaian Q3 + Capaian Q4
Tahunan = Capaian di akhir tahun 2024

ISU UTAMA DAN IMPLIKASI

- Berdasarkan Peraturan Menteri Kelautan dan Perikanan Nomor 16 Tahun 2024 tentang kewenangan Pembinaan dan Pengendalian dalam rangka penerbitan Sertifikat Jaminan Mutu dan Keamanan Hasil Perikanan, BPPMHKP mempunyai kewajiban untuk melakukan pengendalian atau sertifikasi terhadap kegiatan produksi primer sampai dengan pasca panen. Sedangkan Ditjen Teknis memiliki kewajiban untuk melakukan pembinaan. Dalam implementasinya, sertifikasi produksi primer memerlukan dukungan dari pemangku kebijakan dan pemangku kepentingan serta instansi terkait lainnya sebagai pembina seperti eselon I lingkup KKP dan DKP Provinsi/Kabupaten/Kota. Indikator kinerja ini guna mendukung program priorotas KKP pertumbuhan ekonomi dan penurunan kemiskinan serta program ekonomi biru.
- Dalam mendukung program prioritas tersebut, BPPMHKP berperan dalam pengendalian dan pengawasan mutu sektor pasca panen terhadap pelaku usaha mikro, kecil dan menengah (UMKM) serta usaha menengah besar, agar produk-produk yang dihasilkan terjamin mutu dan keamanan hasil perikanan
- BPPMHKP Merak berkolaborasi dengan Lembaga/Instansi terkait untuk memastikan program-program sertifikasi sektor pasca panen dapat berjalan dengan baik
- Sertifikasi jaminan mutu dan keamanan hasil kelautan dan perikanan sektor pasca panen terdiri dari :
  a. Sertifikat Pengelolaan Distribusi Ikan (SPDI)
  b. Sertifikat Kelayakan Pengolahan (SKP)
  c. Sertifikat Penerapan Program Manajemen Mutu Terpadu/PMMT (HACCP)
- Pada Triwulan IV Tahun 2025 BPPMHKP Merak melaksanakan Sertifikasi Sektor Pasca Panen terhadap dua jenis Sertifikasi, yaitu :
  a. Sertifikat Kelayakan Pengolahan (SKP)
  b. Sertifikat Penerapan Program Manajemen Mutu Terpadu/PMMT (HACCP)
- Sertifikat Kelayakan Pengolahan (SKP) adalah sertifikat yang diberikan kepada pelaku usaha terhadap setiap unit pengolahan ikan yang telah menerapkan cara pengolahan ikan yang baik dan memenuhi persyaratan prosedur operasi standar sanitasi
- Sertifikat Penerapan Program Manajemen Mutu Terpadu/PMMT (HACCP) adalah sertifikat yang diberikan terhadap pelaku usaha yang melakukan kegiatan penanganan, pengolahan, dan atau pemasaran hasil perikanan yang menerapkan dan memenuhi sistem jaminan mutu dan keamanan hasil perikanan sesuai konsepsi HACCP
- Output dari kegiatan Sertifikasi Sektor Pasca Panen terdiri dari :
  a. 10 Sertifikat Kelayakan Pengolahan yang berlaku selama dua tahun
  b. 3 Sertifikat PMMT/HACCP yang berlaku selama dua tahun
- Jumlah SDM yang terlibat dalam kegiatan Sertifikasi sektor pasca panen terdiri dari 7 Orang Inspektur Mutu BPPMHKP Merak, 1 Orang Pembina Mutu DKP Kab. Lebak, 1 Orang Penyuluh Perikanan BPPSDMKP area Kab. Lebak
- Hasil pengukuran :

$$\%x = \frac{sertifikasi\ SKP+HACCP}{\text{Permohonan SKP+HACCP}} \text{ X } 100\%$$

$$\%x = \frac{10+3}{10+3} \text{ X } 100\%$$

$$\%x = 100\%$$

Akar Masalah

Sebagian unit pengolahan ikan skala UMKM masih memerlukan pembinaan dan bimbingan teknis terkait prosedur pengolahan ikan yang baik serta prosedur operasi standar sanitasi, serta masih perlunya pemahaman terkait kesesuaian KBLI dengan produk yang di hasilkan

Tindakan yang telah dilaksanakan

- Pada tanggal 30 April 2025 Inspektur Mutu BPPMHKP Merak mengikuti kegiatan Pelatihan Teknik Audit berdasarkan ISO 19011:2018, yang dilaksanakan oleh BPPMHKP.
- Tanggal 19 Juni 2025 Inspektur Mutu BPPMHKP Merak mengikuti kegiatan Sosialisasi Penerapan HACCP di Supplier, yang dilaksanakan oleh Pusat Mutu Pasca Panen, BPPMHKP

Rekomendasi rencana aksi	Penanggung Jawab	Periode
Melakukan koordinasi dengan Pembina mutu DKP provinsi maupun DKP Kota/Kab. Guna meningkatkan keterampilan para pengolahan ikan khususnya pelaku usaha UMKM	Ketua Tim Kerja Pengawasan Kesehatan Ikan Mutu dan Keamanan Hasil Perikanan	Q4 Tahun 2025

A. CAPAIAN SERTIFIKAT KELAYAKAN PENGOLAHAN (SKP)

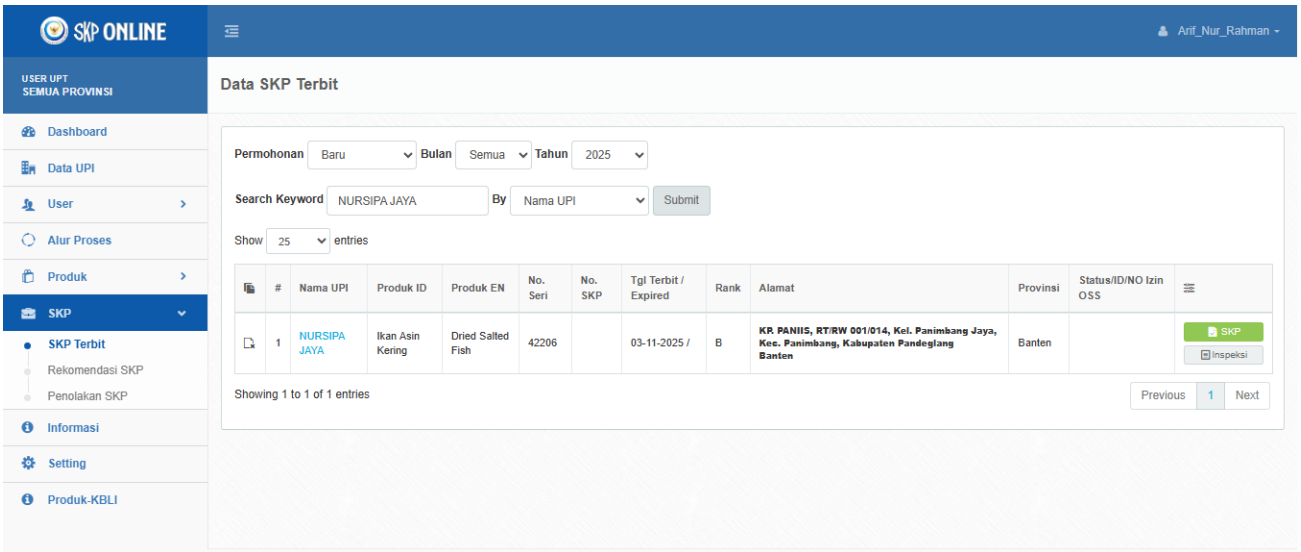

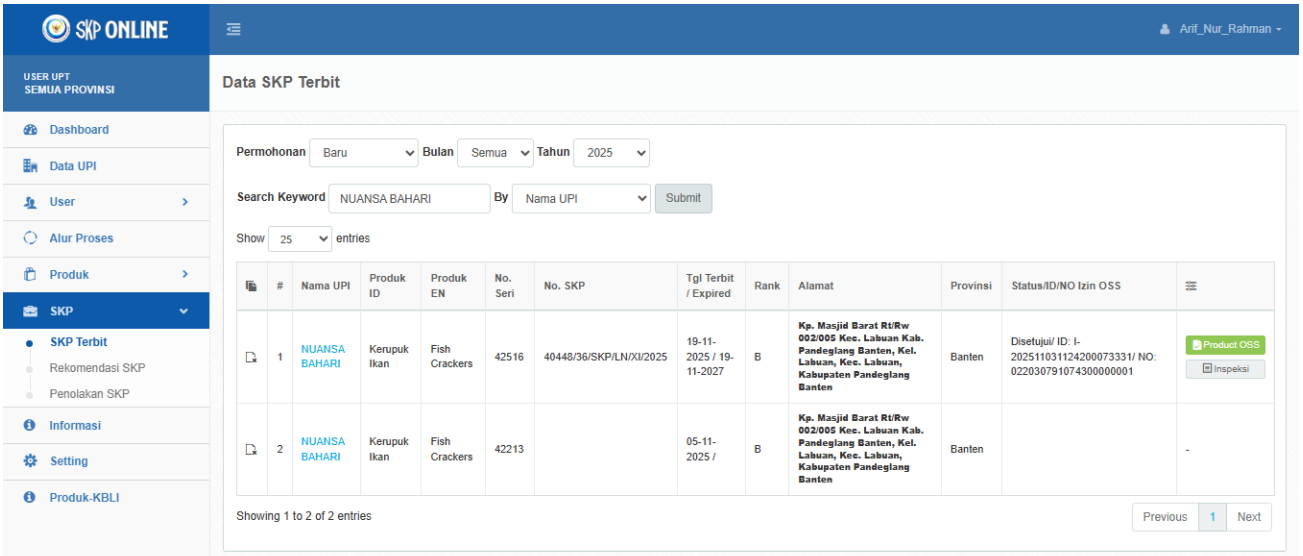

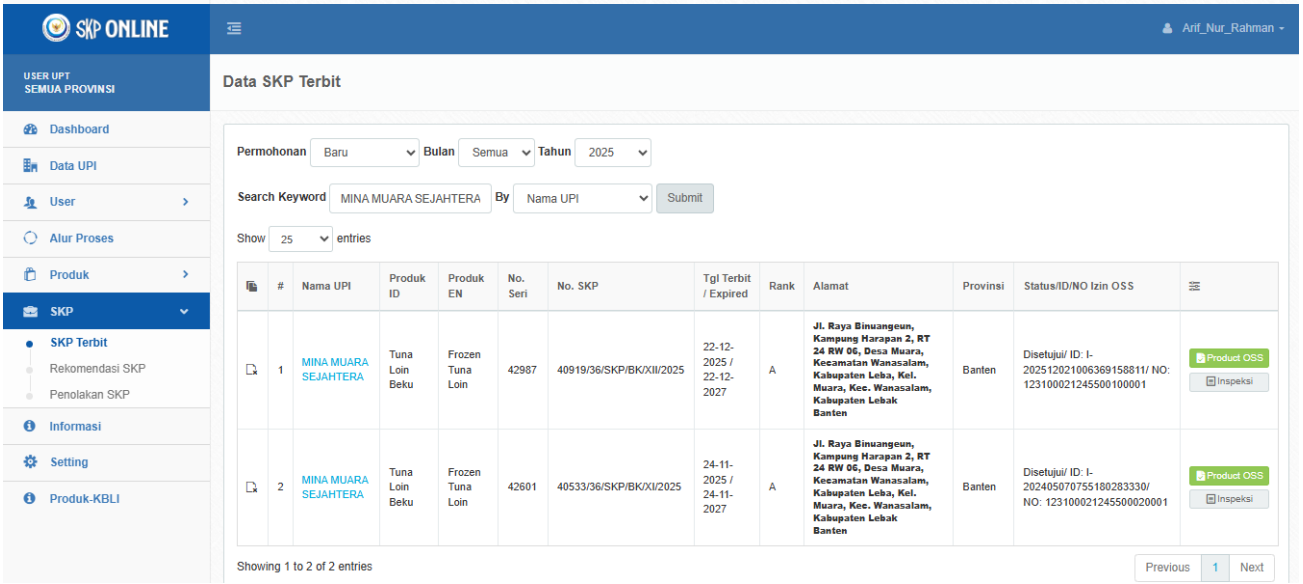

SKP ONLINE

Arif_Nur_Rahman

USER UPT
SEMUA PROVINSI

- Dashboard
- Data UPI
- User
- Alur Proses
- Produk
- SKP
  - SKP Terbit
  - Rekomendasi SKP
  - Penolakan SKP
- Informasi
- Setting
- Produk-KBLI

Data SKP Terbit

Permohonan Semua Bulan Semua Tahun Semua

Search Keyword alvindo By Nama UPI Submit

Show 25 entries

#	Nama UPI	Produk ID	Produk EN	No. Seri	No. SKP	Tgl Terbit / Expired	Rank	Alamat	Provinsi	Status/ID/NO Izin OSS	
1	PT. ALVINDO	Minyak Salmon	Salmon Oil	42789	40721/36/SKP/LN/XII/2025	11-12-2025 / 11-12-2027	B	Komplek Ruko Ra'ab, Jl. Raya Serang - Jakarta Km.65 , Kel. Leuwilimus , Kec. Cikande , Kabupaten Serang Banten	Banten	Disetujui/ ID: I-20230525100414275638 9/ NO: 9120108230611000200 01	Product OSS Inspeksi
2	PT. ALVINDO	Minyak Salmon	Salmon Oil	28396		29-05-2023 /	B	Komplek Ruko Ra'ab, Jl. Raya Serang - Jakarta Km.65, Kel. Leuwilimus, Kec. Cikande, Kabupaten Serang Banten	Banten		SKP Inspeksi

Showing 1 to 2 of 2 entries

Previous 1 Next

SKP ONLINE

Arif_Nur_Rahman

USER UPT
SEMUA PROVINSI

- Dashboard
- Data UPI
- User
- Alur Proses
- Produk
- SKP
  - SKP Terbit
  - Rekomendasi SKP
  - Penolakan SKP
- Informasi
- Setting
- Produk-KBLI

Data SKP Terbit

Permohonan Semua Bulan Semua Tahun 2025

Search Keyword OKTA VIVA MAKMUR By Nama UPI Submit

Show 25 entries

#	Nama UPI	Produk ID	Produk EN	No. Seri	No. SKP	Tgl Terbit / Expired	Rank	Alamat	Provinsi	Status/ID/NO Izin OSS	
1	PT. OKTA VIVA MAKMUR	Sirip Hiu Kering, Kulit Hiu Kering, Tulang Hiu Kering	Dried Shark Fin, Dried Shark Skin, Dried Shark Bones	41693	39625/36/SKP/KR/X/2025	02-10-2025 / 02-10-2027	B	Kp. Bojot RT 001 RW 001, Kel. Bojot, Kec. Jawilan, Kabupaten Serang Banten	Banten	Disetujui/ ID: I-20250910161957613472 4/ NO: 8120014201883000100 04	Product OSS Inspeksi
2	PT. OKTA VIVA MAKMUR	Sirip Pari Kering, Kulit Pari Kering, Tulang Pari Kering	Dried Stingray Fin, Dried Stingray Skin, Dried Stingray Bones	41692	39624/36/SKP/KR/X/2025	02-10-2025 / 02-10-2027	B	Kp. Bojot RT 001 RW 001, Kel. Bojot, Kec. Jawilan, Kabupaten Serang Banten	Banten	Disetujui/ ID: I-20250910162331637965 0/ NO: 8120014201883000100 06	Product OSS Inspeksi
3	PT. OKTA VIVA MAKMUR	Gelembung Ikan Kering	Dried Fish Maw	41691	39623/36/SKP/KR/X/2025	02-10-2025 / 02-10-2027	B	Kp. Bojot RT 001 RW 001, Kel. Bojot, Kec. Jawilan, Kabupaten Serang Banten	Banten	Disetujui/ ID: I-20250910162749080564 1/ NO: 8120014201883000100 05	Product OSS Inspeksi
4	PT. OKTA VIVA MAKMUR	Teripang Kering	Dried Sea Cucumber	41690	39622/36/SKP/KR/X/2025	02-10-2025 / 02-10-2027	B	Kp. Bojot RT 001 RW 001, Kel. Bojot, Kec. Jawilan, Kabupaten Serang Banten	Banten	Disetujui/ ID: I-20250910160548348875 2/ NO: 8120014201883000400 01	Product OSS Inspeksi

Showing 1 to 4 of 4 entries

Previous 1 Next

SKP ONLINE

Arif_Nur_Rahman

USER UPT
SEMUA PROVINSI

- Dashboard
- Data UPI
- User
- Alur Proses
- Produk
- SKP
  - SKP Terbit
  - Rekomendasi SKP
  - Penolakan SKP

Data SKP Terbit

Permohonan Semua Bulan Semua Tahun 2025

Search Keyword bahari makmur sejati By Nama UPI Submit

Show 25 entries

#	Nama UPI	Produk ID	Produk EN	No. Seri	No. SKP	Tgl Terbit / Expired	Rank	Alamat	Provinsi	Status/ID/NO Izin OSS	
1	PT. BAHARI MAKMUR SEJATI	Udang Berlapis Tepung Beku	Frozen Breaded Shrimp	43164	41096/36/SKP/BK/XII/2025	31-12-2025 / 31-12-2027	A	Jl. Utama Modern Industri AA 1, Kel. Barengkok, Kec. Kibin, Kabupaten Serang Banten	Banten	Disetujui/ ID: I-20251009172302078982 9/ NO: 8120316002347001400 03	Product OSS Inspeksi

B. CAPAIAN SERTIFIKAT HACCP

ONEST
HACCP Online System

Pengajuan | Master | Dokumentasi | Rekapitulasi | Notifikasi 5 | Arif Nur Rahman

Sertifikasi | Cari

- Sertifikasi
- Kapasitas
- Survai Kepuasan
- Program Tahunan

- Alamat | - Produk | - Tgl Terbit OKTOBER 2025 -- DESEMBER 2025

[Provinsi] [UPT] [Grade] [Produk] [Tipe Produk] [Jenis Usaha] [Skala Usaha]

[Status Serifikasi] [Lama Sertifikasi] [Status UPI] [Status Produk] [Jenis] [Negara Importir] [MRA] [Urutan] Tampilkan

© Cetak | Excel | Jumlah : #UPI = 1 Unit #Sertifikat = 3 Dokumen

No	Nama /NIB/NPWP/Skala	Alamat/Telp/Fax Noreg/Kontak	Provinsi /UPT	Tgl Tahap Inspeksi	Tgl Tahap Perbaikan	Produk /Status/Proses	Grade	No	No.Sertifikat	Tgl.Terbit /Berlaku Sampai	Lama Terbit	Status Sertifikat
1	BAHARI MAKMUR SEJATI, PT /8120316002347 /21.123.122.0-401.000 /Usaha Besar	Kawasan Industri Modern Cikande, Jl. Utama Modern Industri AA No. 1, Kel. Barengkok, Kec. Kibin, Kab. Serang, Banten - Indonesia /(62-254) 8480861, 8480862 /(62-254) 8480860 No. Register: European Union & Norway = 585.9.b Korea Republic = 10-12 Canada = CND.B-141-11 Vietnam = VR.B-236-11 Taiwan = IT 021 - 11 Kontak: AGATHA ARIANY MANAJER MUTU 02548480797 quality@bmsfood.com	Banten /Stasiun KIPM Merak	**Terima**: 07 OKT 2025 Inspeksi: 08 OKT 2025 (DI TEMPAT) Laporan IM: 08 OKT 2025 Penugasan Timtek: 09 OKT 2025 Rekomendasi Timtek: 14 OKT 2025	**Bts Perbaikan**: 08 NOV 2025 Perbaikan: 13 OKT 2025	Frozen Breaded Shrimp /Perpanjangan Receiving, Preparating, Breading, Freezing, Packing/Labeling, Cold Storing, Stuffing	A	1	106/PM/HACCP/PB/10/25	**14 OKT 2025** /14 OKT 2027	**5 hari**	**BERLAKU**
						Frozen Cooked Shrimp /Perpanjangan Receiving, Processing, Cooking, Freezing, Packing/Labeling, Cold Storing, Stuffing	A	2	107/PM/HACCP/PB/10/25	**14 OKT 2025** /14 OKT 2027	**5 hari**	**BERLAKU**
						Frozen Raw Shrimp /Perpanjangan Receiving, Processing, Freezing, Packing/Labeling, Cold Storing, Stuffing	A	3	108/PM/HACCP/PB/10/25	**14 OKT 2025** /14 OKT 2027	**5 hari**	**BERLAKU**

Activate Windows

LAPORAN CAPAIAN KINERJA (LCK) STASIUN KIPM MERAK
TRIWULAN IV TAHUN 2025

Nama Sasaran Strategis	**:**	**Terselenggaranya Pengendalian dan Pengawasan Mutu Hasil Kelautan dan Perikanan**
Nama IKU 1	**:**	**Lokasi Pengawasan Mutu Hasil Perikanan sektor produksi pasca panen lingkup UPT Stasiun KIPM Merak (Lokasi)**

T/R	**TAHUN**							**Capaian Th. 2025**	**Target Th. 2025**
	Q1	**Q2**	**Sm.I**	**Q3**	**Q4**	**Sm.II**	**Tahunan**		
Target	**0**	**0**	**0**	**0**	**0**	**0**	**1**		**1**
Realisasi	**0**	**0**	**0**	**0**	**0**	**0**	**1**	**1**	
% Capaian	**0**	**0**	**0**	**0**	**0**	**0**	**0**	**1**	

Catatan :

Q1,Q2,Q3,Q4 = Capaian selama Triwulan 1, Tw2, Tw3 dan Tw4
Sm I = Capaian Q1 + Capaian Q2
Sm 2 = Capaian Q3 + Capaian Q4
Tahunan = Capaian di akhir tahun 2024

ISU UTAMA DAN IMPLIKASI

Dalam rangka menjamin keamanan pangan dan ketersediaan stok komoditas pangan hewani/perikanan menjelang pergantian tahun, telah dilaksanakan kegiatan **Gelar Personel Pengawasan Mutu** Oleh Inspektur BPPMHKP Merak pada hari **Senin, 29 Desember 2025**. Kegiatan ini bertujuan untuk memastikan produk yang beredar di masyarakat memenuhi standar kelayakan konsumsi (ASUH : Aman, Sehat, Utuh, dan Halal).

Tim personel melakukan inspeksi mendadak (sidak) terhadap lapak pedagang basah (daging dan ikan). Poin-poin utama hasil pengawasan meliputi :

- **Pemeriksaan Fisik:** Dilakukan pengecekan organoleptik (warna, bau, tekstur) terhadap produk perikanan dan daging. Secara umum, komoditas yang dijual dalam kondisi segar.
- **Stabilisasi Harga :** Melakukan pemantauan tren harga di tingkat pedagang eceran guna mengantisipasi lonjakan harga yang ekstrem di penghujung tahun.
- **Edukasi Pedagang :** Memberikan himbauan kepada pedagang untuk tetap menjaga sanitasi tempat jualan dan tidak menggunakan bahan pengawet berbahaya (Formalin).

Akar Masalah
Tindakan yang telah dilaksanakan
BPPMHKP Merak telah melaksanakan Kegiatan Pengawasan Mutu Hasil Kelautan dan Perikanan dalam rangka menindaklanjuti arahan Kepala Badan Mutu KKP terkait pemantauan stok ketersediaan dan harga ikan di pasar tradisional selama Natal dan Tahun Baru (NATARU).Sebagai bahan laporan, kami sampaikan sebagai berikut : • **Hari/Tanggal :** Senin, 29 Desember 2025 • **Waktu :** 08.30 WIB s.d. Selesai • **Lokasi 1 :** Pasar Induk Rau, Kota Serang • **Lokasi 2 :** Cold Storage CV. Awing Saputra Jaya

Rekomendasi rencana aksi	Penanggung Jawab	Periode
1. Penguatan Pengawasan Distribusi dan Harga • **Intervensi Harga** : Mengingat adanya kenaikan harga hingga 30% pada tahun 2025, perlu dilakukan koordinasi lebih awal dengan pemerintah daerah untuk operasi pasar jika lonjakan harga melampaui batas kewajaran pada tahun 2026. • **Pemetaan Sumber Pasokan** : Karena produk berasal dari luar daerah (Lampung, Muara Baru, Juana Pati), pengawasan terhadap jalur distribusi masuk ke wilayah Serang dan Cilegon perlu diperketat untuk menjamin kesegaran selama perjalanan. **2. Peningkatan Teknis Pengawasan Mutu** • **Perluasan Jangkauan Sidak** : Menambah lokasi pemantauan tidak hanya di Pasar Induk Rau dan satu supplier, tetapi juga ke pasar-pasar di wilayah Cilegon dan Serang yang menjadi titik keramaian warga. • **Digitalisasi Laporan Mutu** : Mengimplementasikan sistem pelaporan *real-time* bagi petugas di lapangan agar data organoleptik dan stok dapat dipantau langsung oleh pusat komando selama masa siaga NATARU. **3. Edukasi dan Sosialisasi Berkelanjutan** • **Kampanye Bebas Formalin**: Melanjutkan edukasi kepada pedagang mengenai bahaya bahan pengawet dengan memberikan stiker "Lapak Aman" bagi pedagang yang konsisten menjaga sanitasi dan mutu. • **Pelatihan Rantai Dingin**: Memberikan bimbingan teknis berkala kepada pengelola gudang pendingin lokal mengenai efisiensi energi dan pemeliharaan panel kontrol suhu untuk mencegah fluktuasi suhu ruang. **4. Optimalisasi Personel** **Rotasi dan Penambahan Personel**: Memastikan jumlah inspektur mutu dan analis laboratorium mencukupi untuk melakukan pengawasan serentak di beberapa titik lokasi strategis guna memperpendek waktu respons temuan di lapangan.	Ketua Tim Kerja Pengawasan Kesehatan Ikan Mutu dan Keamanan Hasil Perikanan	Q4 Tahun 2025

Data Dukung Lokasi Pengawasan Mutu Hasil Perikanan sektor produksi pasca panen lingkup UPT Stasiun KIPM Merak

Dokumentasi Kegiatan di Pasar Tradisional Rau dan Suplier Ikan Kota Serang Banten.

LAPORAN CAPAIAN KINERJA (LCK) STASIUN KIPM MERAK
TRIWULAN IV TAHUN 2025

Nama Sasaran Strategis	**:**	**Terselenggaranya Pengendalian dan Pengawasan Mutu Hasil Kelautan dan Perikanan**
Nama IKU 1	**:**	**Rasio ekspor ikan dan hasil perikanan memenuhi syarat mutu dan diterima oleh negara tujuan ekspor lingkup UPT Stasiun KIPM Merak**

T/R	**TAHUN**							**Capaian Th. 2025**	**Target Th. 2025**
	Q1	**Q2**	**Sm.I**	**Q3**	**Q4**	**Sm.II**	**Tahunan**		
Target	**0**	**70%**	**0**	**70%**	**70%**	**0**	**0**		**70%**
Realisasi	**0**	**100%**	**0%**	**100%**	**100%**	**0**	**0**	**120,00%**	
% Capaian	**0**	**120,00 %**	**0%**	**120,00%**	**120,00%**	**0**	**0**	**120,00%**	

Catatan :

Q1,Q2,Q3,Q4 = Capaian selama Triwulan 1, Tw2, Tw3 dan Tw4
Sm I = Capaian Q1 + Capaian Q2
Sm 2 = Capaian Q3 + Capaian Q4
Tahunan = Capaian di akhir tahun 2024

ISU UTAMA DAN IMPLIKASI

- Berdasarkan Permen KP Nomor 33 Tahun 2024 tentang pengeluaran Hasil Perikanan dari wilayah Negera Republik Indonesia, setiap hasil perikanan yang dikeluarkan dari wilayah Negara Republik Indonesia harus dilengkapi dengan Sertifikat Mutu dan Kemanan Hasil Perikanan (SMKHP) yang menyatakan bahwa hasil perikanan yang tercantum didalamnya telah memenuhi persyaratan mutu dan keamanan hasil perikanan.
- SMKHP diterbitkan untuk produk hasil perikananan konsumsi dan non konsumsi yang telah menerapkan sistem jaminan mutu hasil kelautan dan perikanan berupa :
  Cara Budidaya Ikan Yang Baik (CBIB)
  Cara Pembenihan Ikan Yang Baik (CPIB)
  Sertifikat Kelayakan Pengolahan (SKP)
  Sertifikat PMMT/HACCP
- SMKHP merupakan bentuk penjaminan terakhir dari BPPMHKP dalam penyelenggaraan sistem pengendalian dan pengawasan mutu hasil kelautan dan perikanan dari hulu hingga ke hilir yang menyatakan bahwa produk hasil kelautan dan perikanan yang akan dikeluarkan dari Negara Republik Indonesia telah memenuhi persyaratan dan dapat diterima di Negara tujuan ekspor.
- BPPMHKP Merak berkoordinasi dan berkolaborasi dengan instansi terkait agar hasil kelautan dan perikanan yang akan diekspor bisa berjalan lancar tanpa terkendala, dalam hal ini khususnya dengan UPT Badan Karantina Indonesia
- Pada Triwulan IV tahun 2025 BPPMHKP Merak telah melakukan penerbitan SMKHP untuk unit usaha yang telah menerapkan sistem jaminan mutu :
  Sertifikat Kelayakan Pengolahan (SKP)
  Sertifikat PMMT/HACCP
- Ekspor hasil perikanan di wilayah kerja BPPMHKP Merak selama periode Triwulan IV tahun 2025 berdasarkan dokumen SMKHP yang diterbitkan berjumlah 80 kali, dengan jumlah volume 1.086,19 Ton, serta nilai produk mencapai Rp 150.328,08
- Berdasarkan hasil monitoring, seluruh produk hasil kelautan dan perikanan yang di eskpor melalui BPPMHKP Merak telah dapat diterima di Negara Mitra tujuan ekspor.
- Hasil Pengukuran :

$$\%x = \frac{HC\ diterbitkan - HC\ ditolak}{\text{HC diterbitkan}} \text{ X } 100\%$$

$$\%x = \frac{80-0}{80} \text{ X } 100\%$$

$$\%x = 100\%$$

Akar Masalah
Adanya persyaratan tambahan untuk negara Non Mitra khususnya tujuan Ekspor ke Amerika, FDA mengeluarkan Import Alert 99 – 95, yang mensyaratkan ekspor udang dari UPI wilayah Jawa dan Lampung harus disertai sertifikat bebas kontaminasi radioktif Cesium-137.
Tindakan yang telah dilaksanakan
Pada Tanggal 30 Juli 2025 Inspektur Mutu BPPMHKP Merak bersama Unit Pengolahan Ikan mengikuti Workshop Sistem Jaminan Mutu Dan Keamanan Pangan - Kontaminasi Radioaktif *Cesium-137* Pada Produk Perikanan khususnya Udang dan produk turunan udang yang diberlakukan persyaratan dari negara USA harus bebas *Cesium – 137* UPI di wilayah Provinsi Jawa dan Provinsi Lampung Dan Upaya Pencegahannya.

Rekomendasi rencana aksi	Penanggung Jawab	Periode
Melakukan koordinasi dengan Instansi terkait yaitu otoritas pengawas radioaktif di Indonesia dalam hal ini BAPETEN, BRIN dan Akademisi	Ketua Tim Kerja Pengawasan Kesehatan Ikan Mutu dan Keamanan Hasil Perikanan	Q4 Tahun 2025

A. JUMLAH PENERBITAN SERTIFIKAT KESEHATAN (HC) EKSPOR

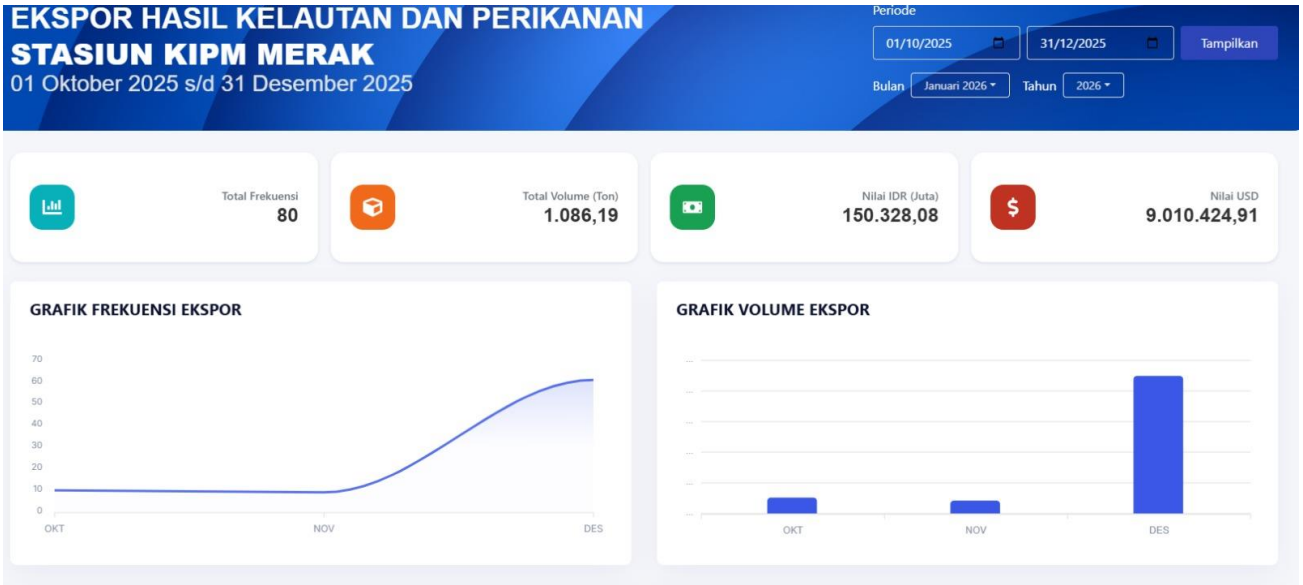

LAPORAN CAPAIAN KINERJA (LCK) STASIUN KIPM MERAK
TRIWULAN IV TAHUN 2025

Nama Sasaran Strategis	**:**	**Terselenggaranya Pengendalian sistem jaminan mutu dan keamanan hasil kelautan dan perikanan yang konsisten sesuai standar**
Nama IKU 5	**:**	**Nilai kualitas penerapan sistem manajemen mutu laboratorium lingkup UPT Stasiun KIPM Merak**

T/R	**TAHUN**							**Capaian Th. 2025**	**Target Th. 2025**
	Q1	**Q2**	**Sm.I**	**Q3**	**Q4**	**Sm.II**	**Tahunan**		
Target	**0**	**75**	**0**	**0**	**75**	**0**	**0**	120 %	**75**
Realisasi	**0**	**81,14**	**0**	**0**	**81,14**	**0**	**0**		
% Capaian	**0%**	**120 %**	**0%**	**0**	**120 %**	**0**	**0**		

Catatan :

Q1,Q2,Q3,Q4 = Capaian selama Triwulan 1, Tw2, Tw3 dan Tw4
Sm I = Capaian Q1 + Capaian Q2
Sm 2 = Capaian Q3 + Capaian Q4
Tahunan = Capaian di akhir tahun 2024

Isu Utama dan Implikasi
• Target capaian indikator kinerja utama tahun 2025 untuk Sistem Manajemen Mutu Laboratorium adalah 75 (nilai). Capaian indikator kinerja utama Nilai Kualitas Penerapan Sistem Manajemen Mutu Laboratorium Triwulan II s.d Triwulan IV Stasiun KIPM Merak telah melebih target yaitu sebesar 81,14

Akar Masalah
Beberapa dokumen prosedur, instruksi kerja maupun dokumen lain yang belum update dan lengkap seperti peraturan perundangan terbaru maupun dokumen yang belum lengkap.
Tindakan yang telah dilaksanakan
Laboratorium Penguji SKIPM Merak sedang melaksanakan revisi Dokumen Manajemen Mutu Integrasi untuk melengkapai dan menyempurnakan dokumen yang ada

Rekomendasi rencana aksi	**Penanggung Jawab**	**Periode**
Perlu dilakukan peninjuan Dokumen secara berkala terutama jika ada perubahan Proses Bisnis dilingkup BPPMHKP	Ketua Tim Kerja Penerapan Standar dan Metode Uji Kesehatan Ikan	Q4 Tahun 2025

Rincian Nilai kualitas penerapan sistem manajemen mutu laboratorium lingkup BPPMHKP Tahun 2025 disajikan pada Tabel berikut :

Hasil Verifikasi Penerapan Sistem Manajemen Mutu Laboratorium Triwulan II

No	Nama UPT BPPMHKP	Nilai	Metode	Tanggal Pelaksanaan
1	Cirebon	93,89	Verifikasi langsung	21-24 April 2025
2	Jakarta II	82,45	Verifikasi langsung	16-17 April 2025
3	Jambi	89,64	*Remote verification*	17 April 2025
4	Kendari	76,32	Verifikasi langsung	6-9 Mei 2025
5	Kupang	80,18	Verifikasi langsung	2-5 Juni 2025
6	Manado	87,67	Verifikasi langsung	6-9 Mei 2025
7	Mataram	87,84	*Remote verification*	29 April 2025
8	Merak	81,14	Verifikasi langsung	19-22 Mei 2025
9	Semarang	92,02	*Remote verification*	17 April 2025
10	Yogyakarta	86,38	Verifikasi langsung	21-24 April 2025
	Rata-Rata	85,75		

Nilai kualitas penerapan sistem manajemen mutu laboratorium sampai dengan Semester I tahun 2025 adalah sebesar :
Rata- Rata Nilai TW I dan TW II = (89,91+85,75) / 2 = 87,83.

LAPORAN CAPAIAN KINERJA (LCK) STASIUN KIPM MERAK
TRIWULAN IV TAHUN 2025

Nama Sasaran Strategis	**:**	**Terselenggaranya Pengendalian sistem jaminan mutu dan keamanan hasil kelautan dan perikanan yang konsisten sesuai standar**
Nama IKU 6	**:**	**Nilai kualitas penerapan sistem manajemen mutu lembaga inspeksi lingkup UPT Stasiun KIPM Merak**

T/R	**TAHUN**							**Capaian Th. 2025**	**Target Th. 2025**
	Q1	**Q2**	**Sm.I**	**Q3**	**Q4**	**Sm.II**	**Tahunan**		
Target	**0**	**75**	**0**	**0**	**75**	**0**	**0**	120 %	**75**
Realisasi	**0**	**88,89**	**0**	**0**	**88,89**	**0**	**0**		
% Capaian	**0%**	**120 %**	**0%**	**0**	**120 %**	**0**	**0**		

Catatan :

Q1,Q2,Q3,Q4 = Capaian selama Triwulan 1, Tw2, Tw3 dan Tw4
Sm I = Capaian Q1 + Capaian Q2
Sm 2 = Capaian Q3 + Capaian Q4
Tahunan = Capaian di akhir tahun 2024

Isu Utama dan Implikasi

- Target capaian indikator kinerja utama tahun 2025 untuk Sistem Manajemen Mutu Lembaga Inspeksi adalah 75 (nilai). Capaian indikator kinerja utama Nilai Kualitas Penerapan Sistem Manajemen Mutu Lembaga Inspeksi Triwulan II s.d Triwulan IV Stasiun KIPM Merak telah melebih target yaitu sebesar 88,89

Akar Masalah

Beberapa dokumen prosedur, instruksi kerja maupun dokumen lain yang belum update dan lengkap seperti peraturan perundangan terbaru maupun dokumen yang belum lengkap.

Tindakan yang telah dilaksanakan

Lembaga Inspeksi SKIPM Merak sedang melaksanakan revisi Dokumen Manajemen Mutu Integrasi untuk melengkapai dan menyempurnakan dokumen yang ada

Rekomendasi rencana aksi	**Penanggung Jawab**	**Periode**
Perlu dilakukan peninjuan Dokumen secara berkala terutama jika ada perubahan Proses Bisnis dilingkup BPPMHKP	Ketua Tim Kerja Penerapan Standar dan Metode Uji Kesehatan Ikan	Q4 Tahun 2025

Rincian Nilai kualitas penerapan sistem manajemen mutu lembaga inspeksi lingkup BPPMHKP Tahun 2025 disajikan pada Tabel berikut :

Hasil Verifikasi Penerapan Sistem Manajemen Mutu Lembaga Inspeksi Triwulan II

No	Nama UPT BPPMHKP	Nilai	Metode	Tanggal Pelaksanaan
1	Balikpapan	94,65	*Remote verification*	24 April 2025
2	Cirebon	91,00	Verifikasi langsung	21-24 April 2025
3	Kendari	81,36	Verifikasi langsung	6-9 Mei 2025
4	Kupang	88,52	Verifikasi langsung	2-5 Juni 2025
5	Manado	92,22	Verifikasi langsung	6-9 Mei 2025
6	Merak	88,89	Verifikasi langsung	19-22 Mei 2025
7	Surabaya II	91,30	*Remote verification*	29 April 2025
8	Yogyakarta	91,52	Verifikasi langsung	21-24 April 2025
	Rata-Rata	**89,93**		

Nilai kualitas penerapan sistem manajemen mutu lembaga inspeksi sampai dengan Semester I tahun 2025 adalah sebesar :
Rata- Rata Nilai TW I dan TW II = (93,22+89,93) / 2 = 91,58

LAPORAN CAPAIAN KINERJA (LCK) STASIUN KIPM MERAK
TRIWULAN IV TAHUN 2025

Nama Sasaran Strategis	**:**	**Tata Kelola Pemerintahan yang efektif, lincah dan akuntabel dalam bidang Pengendalian dan Pengawasan Mutu Hasil Kelautan dan Perikanan**
Nama IKU 1	**:**	**Indikator Kinerja Pelaksanaan Anggaran (IKPA) lingkup UPT Stasiun KIPM Merak**

T/R	**TAHUN**							**Capaian Th. 2025**	**Target Th. 2025**
	Q1	**Q2**	**Sm.I**	**Q3**	**Q4**	**Sm.II**	**Tahunan**		
Target	0%	0%	92	0 %	0%	92	0%	92	92
Realisasi	0%	0%	98,80	0 %	0%	90,28	0%	98,13%	
% Capaian	0%	0%	116,24 %	0 %	0%	98,13%	0%	98,13%	

Catatan :

Q1,Q2,Q3,Q4 = Capaian selama Triwulan 1, Tw2, Tw3 dan Tw4
Sm I = Capaian Q1 + Capaian Q2
Sm 2 = Capaian Q3 + Capaian Q4
Tahunan = Capaian di akhir tahun 2024

1. Isu Utama dan Implikasi

Berdasarkan hasil pengukuran **Indikator Kinerja Pelaksanaan Anggaran (IKPA)**,pelaksanaan anggaran pada **Stasiun Karantina Ikan, Pengendalian Mutu dan Keamanan Hasil Perikanan Kelas II Merak** secara umum telah berjalan dengan baik dan menunjukkan peningkatan pada akhir tahun anggaran. Namun demikian, masih terdapat beberapa isu utama yang memerlukan perhatian untuk peningkatan kualitas pelaksanaan anggaran secara berkelanjutan.

Isu utama yang teridentifikasi adalah **ketidaksesuaian antara perencanaan penarikan anggaran pada Halaman III DIPA dengan realisasi aktual kegiatan**, khususnya pada semester II. Kondisi ini tercermin dari menurunnya nilai deviasi Halaman III DIPA, yang mengindikasikan bahwa perencanaan waktu dan volume penarikan anggaran belum sepenuhnya akurat.

Selain itu, **ketepatan waktu penyelesaian administrasi pembayaran** masih menjadi tantangan, ditandai dengan munculnya **dispensasi Surat Perintah Membayar (SPM)** pada akhir tahun anggaran. Hal ini menunjukkan bahwa pengendalian proses administrasi keuangan, terutama

pada periode puncak kegiatan, masih perlu diperkuat.

Isu lainnya adalah **penurunan kinerja pengelolaan Uang Persediaan (UP) dan Tambahan Uang Persediaan (TUP)**. Meningkatnya volume transaksi pada akhir tahun berdampak pada ketepatan waktu pertanggungjawaban UP/TUP, yang pada akhirnya memengaruhi nilai IKPA.

Isu-isu tersebut berimplikasi langsung terhadap capaian IKPA, baik dari sisi **nilai total** maupun **nilai akhir setelah konversi dan pengurang**. Ketidaktepatan perencanaan

penarikan anggaran menyebabkan menurunnya nilai pada aspek perencanaan, sehingga mengurangi optimalisasi skor IKPA secara keseluruhan.

Munculnya dispensasi SPM memberikan implikasi berupa **pengurangan nilai akhir IKPA**, meskipun secara substansi penyerapan anggaran dan capaian output telah berada pada kategori sangat baik. Hal ini menunjukkan bahwa aspek administratif memiliki pengaruh signifikan terhadap hasil penilaian IKPA.

Penurunan nilai pengelolaan UP/TUP berimplikasi pada menurunnya kualitas pelaksanaan anggaran, yang dapat memengaruhi persepsi akuntabilitas dan kepatuhan terhadap ketentuan pengelolaan keuangan negara.

Secara keseluruhan, implikasi utama terhadap IKPA adalah bahwa **kinerja pelaksanaan anggaran yang secara substantif baik belum sepenuhnya diimbangi dengan ketepatan perencanaan dan disiplin administrasi**. Oleh karena itu, perbaikan pada aspek perencanaan rinci, pengendalian administrasi pembayaran, dan pengelolaan UP/TUP menjadi kunci untuk meningkatkan dan mempertahankan capaian IKPA pada kategori sangat baik secara berkelanju

Akar Masalah

Deviasi Halaman III DIPA Menurun

Akar Masalah:

- Perubahan kebutuhan operasional di semester II.
- Penyesuaian jadwal kegiatan dan kontrak di akhir tahun.
- Perencanaan awal belum sepenuhnya mencerminkan realisasi tahunan.

Penurunan Pengelolaan UP dan TUP

Akar Masalah:

- Intensitas transaksi meningkat pada triwulan IV.
- Penatausahaan UP/TUP belum sepenuhnya real time.
- Keterbatasan SDM administrasi saat puncak kegiatan

Deviasi Halaman III DIPA Menurun

Akar Masalah:

- Perubahan kebutuhan operasional di semester II.
- Penyesuaian jadwal kegiatan dan kontrak di akhir tahun.
- Perencanaan awal belum sepenuhnya mencerminkan realisasi tahunan

Tindakan yang telah dilaksanakan
Sebagai upaya peningkatan kinerja pelaksanaan anggaran ke depan, SKIPM Kelas II Merak akan melakukan langkah-langkah perbaikan sebagai berikut: 1. Meningkatkan ketepatan perencanaan penarikan anggaran pada **Halaman III DIPA** agar lebih realistis dan selaras dengan jadwal pelaksanaan kegiatan. 2. Memperkuat pengendalian internal dan monitoring administrasi pembayaran guna mencegah keterlambatan pengajuan **SPM**. 3. Meningkatkan ketertiban dan ketepatan waktu pertanggungjawaban **UP dan TUP** melalui penguatan koordinasi dan pengawasan internal.

Rekomendasi rencana aksi	Penanggung Jawab	Periode
Mempertahankan konsistensi perencanaan awal anggaran, khususnya dalam penyusunan RPD dan Halaman III DIPA, agar pelaksanaan kegiatan pada semester I dan II berjalan seimbang. **Memperkuat koordinasi antara PPK, Bendahara, dan Pejabat Teknis Kegiatan** sejak awal tahun, sehingga belanja kontraktual dapat dilaksanakan lebih dini dan tidak menumpuk pada akhir tahun. **Menerapkan monitoring IKPA secara berkala (bulanan/triwulanan)** untuk memastikan seluruh indikator meningkat secara simultan dan tidak hanya terdorong oleh realisasi di akhir tahun. **Menjaga capaian output tetap optimal**, karena indikator ini memiliki bobot besar dan berpengaruh signifikan terhadap nilai IKPA secara keseluruhan.	Ketua Tim Kerja Manajerial	Q4 Tahun 2025

Rincian Indikator Kinerja Pelaksanaan Anggaran (IKPA) lingkup SKIPM MerakTahun 2025 disajikan pada Tabel berikut :

KEMENTERIAN KEUANGAN REPUBLIK INDONESIA

STASIUN KARANTINA IKAN, PENGENDALIAN MUTU DAN KEAMANAN HASIL PERIKANAN KELAS II MERAK

INDIKATOR PELAKSANAAN ANGGARAN

Sampai Dengan : DESEMBER

No	Kode KPPN	Kode BA	Kode Satker	Uraian Satker	Keterangan	Kualitas Perencanaan Anggaran		Kualitas Pelaksanaan Anggaran				Kualitas Hasil Pelaksanaan Anggaran	Nilai Total	Konversi Bobot	Dispensasi SPM (Pengurang)	Nilai Akhir (Nilai Total/Konversi Bobot)
						Revisi DIPA	Deviasi Halaman III DIPA	Penyerapan Anggaran	Belanja Kontraktual	Penyelesaian Tagihan	Pengelolaan UP dan TUP	Capaian Output				
1	020	032	649688	STASIUN KARANTINA IKAN, PENGENDALIAN MUTU DAN KEAMANAN HASIL PERIKANAN MERAK	Nilai	100.00	81.45	98.15	50.00	100.00	94.29	100.00	91.28	100%	1.00	90.28
					Bobot	10	15	20	10	10	10	25				
					Nilai Akhir	10.00	12.22	19.63	5.00	10.00	9.43	25.00				
					Nilai Aspek	90.73		85.61				100.00				

LAPORAN CAPAIAN KINERJA (LCK) STASIUN KIPM MERAK
TRIWULAN IV TAHUN 2025

Nama Sasaran Strategis	**:**	**Tata Kelola Pemerintahan yang efektif, lincah dan akuntabel dalam bidang Pengendalian dan Pengawasan Mutu Hasil Kelautan dan Perikanan**
Nama IKU 2	**:**	**Nilai Kinerja Perencanaan Anggaran lingkup UPT Stasiun KIPM Merak**

T/R	**TAHUN**							**Capaian Th. 2025**	**Target Th. 2025**
	Q1	**Q2**	**Sm.I**	**Q3**	**Q4**	**Sm.II**	**Tahunan**		
Target	**0%**	**0%**	**0%**	**0**	**0**	**71,5**	**0**		**71,5**
Realisasi	**0%**	**0%**	**0%**	**0**	**0**	**95**	**0**	**%**	
% Capaian	**0%**	**0%**	**0%**	**0**	**0**	**0**	**0**	**%**	

Catatan :

Q1,Q2,Q3,Q4 = Capaian selama Triwulan 1, Tw2, Tw3 dan Tw4
Sm I = Capaian Q1 + Capaian Q2
Sm 2 = Capaian Q3 + Capaian Q4
Tahunan = Capaian di akhir tahun 2024

Isu Utama dan Implikasi
• Penilaian NKPA Stasiun KIPM Merak lingkup BPPMHKP Triwulan IV Tahun 2025 sebesar 95. Nilai tersebut telah melebihi dari target pada PK BPPMHKP Tahun 2025 yaitu dengan target 71,5.

Akar Masalah
Tindakan yang telah dilaksanakan

Rekomendasi rencana aksi	**Penanggung Jawab**	**Periode**
	Ketua Tim Kerja Manajerial	Q4 Tahun 2025

NKPA lingkup SKIPM MerakTahun 2025 disajikan pada Tabel berikut :

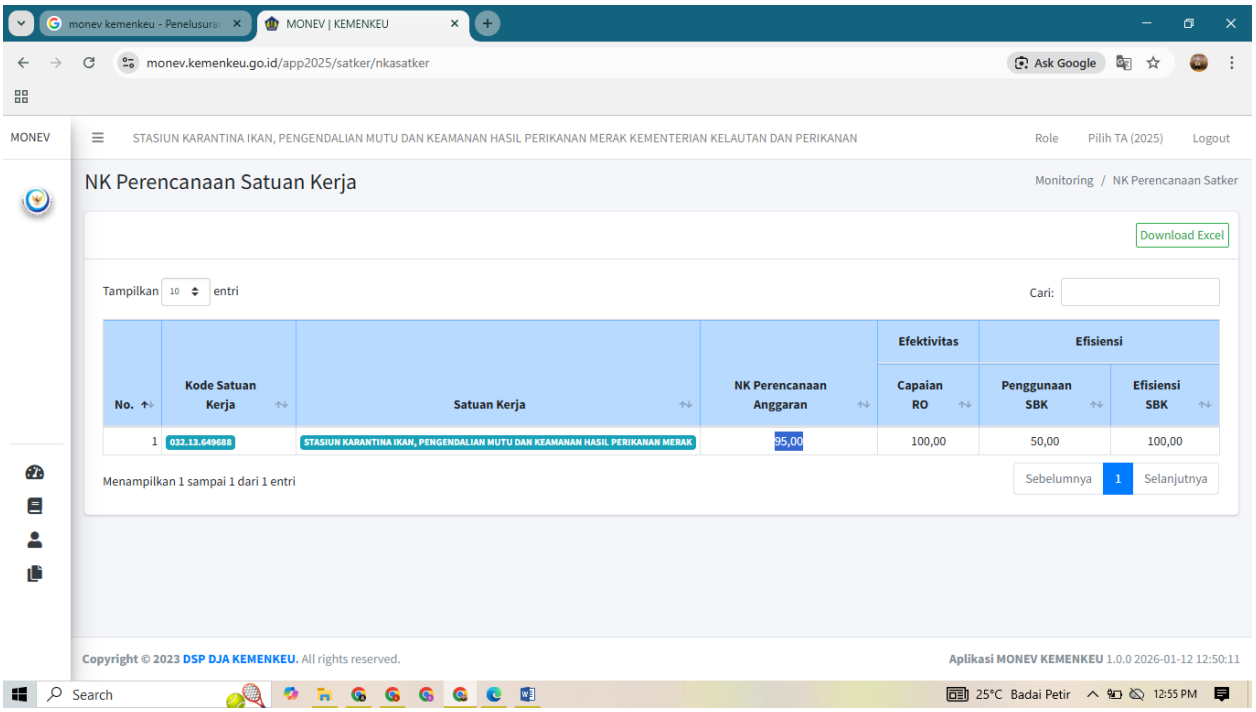

LAPORAN CAPAIAN KINERJA (LCK) STASIUN KIPM MERAK
TRIWULAN IV TAHUN 2025

Nama Sasaran Strategis	**:**	**Tata Kelola Pemerintahan yang efektif, lincah dan akuntabel dalam bidang Pengendalian dan Pengawasan Mutu Hasil Kelautan dan Perikanan**
Nama IKU 9	**:**	**Presentase Penyelesaian Temuan BPK lingkup UPT Stasiun KIPM Merak**

T/R	**TAHUN**							**Capaian Th. 2025**	**Target Th. 2025**
	Q1	**Q2**	**Sm.I**	**Q3**	**Q4**	**Sm.II**	**Tahunan**		
Target	**0**	**0**	**0**	**0**	**0**	**0**	**100**		**100%**
Realisasi	**0**	**0**	**0**	**0**	**0**	**0**	**100**	**120,00%**	
% Capaian	**0**	**0**	**0**	**0**	**0**	**0**	**120,00%**		

Catatan :

Q1,Q2,Q3,Q4 = Capaian selama Triwulan 1, Tw2, Tw3 dan Tw4
Sm I = Capaian Q1 + Capaian Q2
Sm 2 = Capaian Q3 + Capaian Q4
Tahunan = Capaian di akhir tahun 2024

Isu Utama dan Implikasi
• Presentase penyelesaian temuan BPK lingkup UPT Triwulan IV Tahun 2025 sebesar 100%. Nilai tersebut sesuai target pada PK BPPMHKP Tahun 2025 yaitu dengan target 100%.

Akar Masalah
Tindakan yang telah dilaksanakan

Rekomendasi rencana aksi	**Penanggung Jawab**	**Periode**
	Ketua Tim Kerja Manajerial	Q4 Tahun 2025

Presentase penyelesaian temuan BPK lingkup UPT Triwulan IV Tahun 2025 disajikan pada Tabel berikut :

signed__Capaian_IKU_Batas_Tertin
Indikator Pelaksanaan Anggaran
File | 192.168.30.138/umum/DATA_LAMA/FINNI/kinerjaku/2025/LKJ/TW%20IV/signed__Capaian_IKU_Batas_Tertinggi_Nilai_Temuan_BPK_RI_atas_Lapo...
Chat
This document is digitally signed. Some signatures couldn't be verified. View signatures

Lampiran
Nomor : 82/ITJ/RC.610/X/2025
Tanggal : 07 Oktober 2025

Rincian Realisasi IKU Batas Tertinggi Nilai Temuan LHP BPK atas Laporan Keuangan KKP Tahun 2024

No.	Unit Kerja	Nilai Temuan Keuangan (Rp)	Nilai Realisasi Anggaran (Rp)	% (c/d)
a	b	C	d	E
1	Setjen	1.885.275.241,00	822.863.865.685,00	0,229
2	Ditjen PKRL	357.650.852,00	471.154.781.232,00	0,076
3	Ditjen PT	35.794.407,00	860.627.463.236,00	0,004
4	Ditjen PSDKP	50.381.000,00	995.498.070.995,00	0,005
5	Ditjen PB	368.007.712,00	992.008.206.671,00	0,037
6	BPPSDMKP	792.998.330,00	1.423.646.688.907,00	0,056
7	Ditjen PDSPKP	1.160.724.332,00	324.896.904.773,00	0,357
8	BPPMHKP	-	324.873.963.088,00	-
9	Itjen	-	84.427.641.894,00	-
	TOTAL	**4.650.831.874,00**	**6.299.997.586.481,00**	**0,074**

Ditandatangani Secara Elektronik

Activate Windows
Go to Settings to activate Windows.
Search
28°C Hujan ringan
9:34 AM

LAPORAN CAPAIAN KINERJA (LCK) STASIUN KIPM MERAK
TRIWULAN IV TAHUN 2025

Nama Sasaran Strategis	**:**	**Tata Kelola Pemerintahan yang efektif, lincah dan akuntabel dalam bidang Pengendalian dan Pengawasan Mutu Hasil Kelautan dan Perikanan**
Nama IKU 1	**:**	**Indeks Profesionalitas ASN lingkup UPT Stasiun KIPM Merak**

T/R	**TAHUN**							**Capaian Th. 2025**	**Target Th. 2025**
	Q1	**Q2**	**Sm.I**	**Q3**	**Q4**	**Sm.II**	**Tahunan**		**82**
Target	**0%**	**0%**	**75**	**0**	**0**	**82**	**0**		**83,8**
Realisasi	**0%**	**0%**	**83,66**	**0**	**0**	**83,8**	**0**	**%**	
% Capaian	**0%**	**0%**	**111,,55 %**	**0**	**0**	**0**	**0**	**%**	

Catatan :

Q1,Q2,Q3,Q4 = Capaian selama Triwulan 1, Tw2, Tw3 dan Tw4
Sm I = Capaian Q1 + Capaian Q2
Sm 2 = Capaian Q3 + Capaian Q4
Tahunan = Capaian di akhir tahun 2024

Isu Utama dan Implikasi
• Penilaian IP ASN Stasiun KIPM Merak lingkup BPPMHKP Triwulan IV Tahun 2025 sebesar 83,8. Nilai tersebut telah melebihi dari target pada PK BPPMHKP Tahun 2025 yaitu dengan target 82.

Akar Masalah
Tindakan yang telah dilaksanakan

Rekomendasi rencana aksi	**Penanggung Jawab**	**Periode**
	Ketua Tim Kerja Manajerial	Q4 Tahun 2025

Capaian IP ASN pada semester 2 Tahun 2025 disajikan pada Tabel berikut :

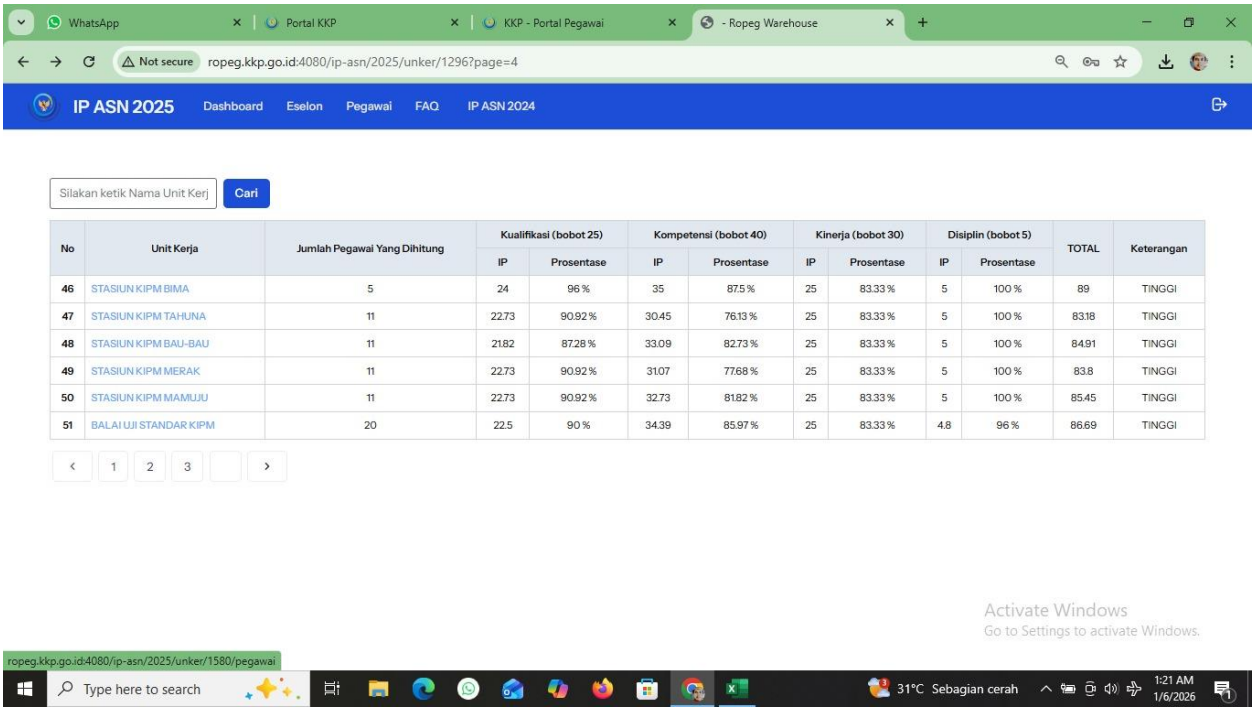

No	Unit Kerja	Jumlah Pegawai Yang Dihitung	Kualifikasi (bobot 25)		Kompetensi (bobot 40)		Kinerja (bobot 30)		Disiplin (bobot 5)		TOTAL	Keterangan
			IP	Prosentase	IP	Prosentase	IP	Prosentase	IP	Prosentase		
46	STASIUN KIPM BIMA	5	24	96 %	35	87.5 %	25	83.33 %	5	100 %	89	TINGGI
47	STASIUN KIPM TAHUNA	11	22.73	90.92 %	30.45	76.13 %	25	83.33 %	5	100 %	83.18	TINGGI
48	STASIUN KIPM BAU-BAU	11	21.82	87.28 %	33.09	82.73 %	25	83.33 %	5	100 %	84.91	TINGGI
49	STASIUN KIPM MERAK	11	22.73	90.92 %	31.07	77.68 %	25	83.33 %	5	100 %	83.8	TINGGI
50	STASIUN KIPM MAMUJU	11	22.73	90.92 %	32.73	81.82 %	25	83.33 %	5	100 %	85.45	TINGGI
51	BALAI UJI STANDAR KIPM	20	22.5	90 %	34.39	85.97 %	25	83.33 %	4.8	96 %	86.69	TINGGI

LAPORAN CAPAIAN KINERJA (LCK) STASIUN KIPM MERAK
TRIWULAN IV TAHUN 2025

Nama Sasaran Strategis	**:**	**Tata Kelola Pemerintahan yang efektif, lincah dan akuntabel dalam bidang Pengendalian dan Pengawasan Mutu Hasil Kelautan dan Perikanan**
Nama IKU 15	**:**	**Nilai Penilaian Mandiri SAKIP lingkup UPT Stasiun KIPM Merak**

T/R	**TAHUN**							**Capaian Th. 2025**	**Target Th. 2025**
	Q1	**Q2**	**Sm.I**	**Q3**	**Q4**	**Sm.II**	**Tahunan**		
Target	**0**	**0**	**0**	**0**	**0**	**0**	**86**		**86**
Realisasi	**0**	**0**	**0**	**0**	**0**	**0**	**86,25**		
% Capaian	**0**	**0**	**0**	**0**	**0**	**0**	**0**		

Catatan :

Q1,Q2,Q3,Q4 = Capaian selama Triwulan 1, Tw2, Tw3 dan Tw4
Sm I = Capaian Q1 + Capaian Q2
Sm 2 = Capaian Q3 + Capaian Q4
Tahunan = Capaian di akhir tahun 2024

Isu Utama dan Implikasi

- Penilaian Mandiri SAKIP ditujukan untuk melihat aspek Perencanaan, Pengukuran, Pelaporan dan Evaluasi sebagaimana pedoman evaluasi PM SAKIP (yang dapat dilihat pada link https://bit.ly/3K8mezW) diseluruh unit kerja lingkup UPT BPPMHKP dalam hal peningkatkan kualitas evaluasi akuntabilitas sehingga dapat menggambarkan tingkat akuntabilitas unit kerja yang dievaluasi dan dapat dimanfaatkan sebagai umpan balik (feedback) perbaikan perencanaan kinerja, penerapan manajemen kinerja, dan peningkatan capaian kinerja unit kerja secara berkelanjutan.Target kinerja Penilaian Mandiri SAKIP lingkup BPPMHKP Tahun 2025 sebesar Nilai 86. Sedangkan SKIPM Merak mendapatkan nilai 86,25.

Akar Masalah

Tindakan yang telah dilaksanakan

Rekomendasi rencana aksi	**Penanggung Jawab**	**Periode**
	Ketua Tim Kerja Manajerial	Q4 Tahun 2025

Rincian penilaian mandiri SAKIP lingkup BPPMHKP Tahun 2025 disajikan pada Tabel berikut :

signed_signed_file-PK_SKIPM_Me
signed__Hasil_Penilaian_Mandiri_S
File | 192.168.30.138/umum/DATA_LAMA/FINNI/kinerjaku/2025/LKJ/TW%20IV/signed__Hasil_Penilaian_Mandiri_SAKIP_TA_2025_UPT_Lingkup_BPPM...
Chat
This document is digitally signed. Some signatures couldn't be verified. View signatures

27	SKIPM TARUNA	26.1	27	11.7	22.5	87.3	A
28	BKIPM AMBON	27	25.5	13.5	21.25	87.25	A
29	SKIPM SORONG	25.5	26.1	13.05	22.5	87.15	A
30	SKIPM KUPANG	27	27	11.85	21.25	87.1	A
31	SKIPM PANGKAL PINANG	27	27	11.85	21.25	87.1	A
32	BKIPM MANADO	27	24	13.5	22.5	87	A
33	BKIPM SEMARANG	27	24	13.5	22.5	87	A
34	SKIPM YOGYAKARTA	27	24	13.5	22.5	87	A
35	BBKIPM JAKARTA I	27	27	12.9	20	86.9	A
36	SKIPM KENDARI	27	27	10.35	22.5	86.85	A
37	SKIPM TERNATE	27	27	12.3	20.5	86.8	A
38	SKIPM BENGKULU	27	25.5	13.05	21.25	86.8	A
39	SKIPM TJ. BALAI ASAHAN	25.2	27	11.85	22.5	86.55	A
40	SKIPM BIMA	25.5	25.5	13.05	22.5	86.55	A
41	BKIPM SURABAYA I	26.1	26.1	13.05	21.25	86.5	A
42	SKIPM MERAUKE	25.5	27	12.75	21.25	86.5	A
43	BKIPM LAMPUNG	27	25.2	13.5	20.75	86.45	A
44	SKIPM BATAM	27	25.5	12.9	21	86.4	A
45	BKIPM JAKARTA II	27	27	11.25	21	86.25	A
46	SKIPM MERAK	25.5	25.5	12.75	22.5	86.25	A
47	SKIPM MAMUJU	25.5	25.5	12.75	22.5	86.25	A
48	SKIPM BAU-BAU	26.1	27	11.85	21.25	86.2	A
49	BKIPM TANJUNG PINANG	24.9	27	12.75	21.5	86.15	A
50	BKIPM DENPASAR	27	24	12.6	21	84.6	A
51	BKIPM JAYAPURA	20.7	20.7	12	15.5	68.9	B

Dokumen ini telah ditandatangani secara elektronik menggunakan sertifikat elektronik yang telah diterbitkan oleh Balai Sertifikasi Elektronik (BSrE), Badan Siber dan Sandi Negara

3. Kami menyampaikan ucapan terima kasih dan penghargaan atas pencapaian indikator kinerja Penilaian Mandiri SAKIP untuk Satker lingkup yang telah mencapai target **(≥86 Nilai)** yang telah ditetapkan pada tahun 2025.

Activate Windows
Go to Settings to activate Windows.
Search
27°C Berawan
11:51 AM

LAPORAN CAPAIAN KINERJA (LCK) STASIUN KIPM MERAK
TRIWULAN IV TAHUN 2025

Nama Sasaran Strategis	**:**	**Tata Kelola Pemerintahan yang efektif, lincah dan akuntabel dalam bidang Pengendalian dan Pengawasan Mutu Hasil Kelautan dan Perikanan**
Nama IKU 6	**:**	**Persentase Rekomendasi Hasil Pengawasan yang Dimanfaatkan untuk Perbaikan Kinerja lingkup UPT Stasiun KIPM Merak**

T/R	**TAHUN**							**Capaian Th. 2025**	**Target Th. 2025**
	Q1	**Q2**	**Sm.I**	**Q3**	**Q4**	**Sm.II**	**Tahunan**		
Target	**85**	**85**	**0**	**85**	**85**	**0**	**0**		**85**
Realisasi	**100%**	**100%**	**0**	**98,18 %**	**100%**	**0**	**0**		
% Capaian	**117,65 %**	**117,65 %**	**0**	**116,58 %**	**0**	**0**	**0**		

Catatan :

Q1,Q2,Q3,Q4 = Capaian selama Triwulan 1, Tw2, Tw3 dan Tw4
Sm I = Capaian Q1 + Capaian Q2
Sm 2 = Capaian Q3 + Capaian Q4
Tahunan = Capaian di akhir tahun 2024

Isu Utama dan Implikasi

- Jumlah rekomendasi hasil pengawasan Inspektorat Jenderal Kepada BPPMHKP berdasarkan LHP (terbatas pada LHP Audit, Reviu dan Evaluasi baik bentuk surat maupun Bab) yang terbit pada Triwulan IV tahun 2025 yang telah ditindaklanjut (berstatus proses dan/atau tuntas) oleh BPPMHKP yang menjadi objek pengawasan.
- Capaian Nilai Persentase rekomendasi hasil pengawasan yang dimanfaatkan untuk perbaikan kinerja lingkup UPT Stasiun KIPM Merak sebesar **100%** dari target 85% berdasarakan Rekomendasi Hasil Pengawasan lingkup Satker BPPMHKP Tahun 2025.

Akar Masalah
Tindakan yang telah dilaksanakan
Melakukan Monitoring Aplikasi SIDAK secara berkala

Rekomendasi rencana aksi	Penanggung Jawab	Periode
Melakukan Pengawasan atau Monitoring, dan Evaluasi Aplikasi SIDAK secara berkala (Mingguan, Bulanan)	Ketua Tim Kerja Manajerial	Q4 Tahun 2025

BUKTI DUKUNG REKOMENDASI HASIL PENGAWASAN YANG DIMANFAATKAN UNTUK PERBAIKAN KINERJA LINGKUP UPT STASIUN KIPM MERAK

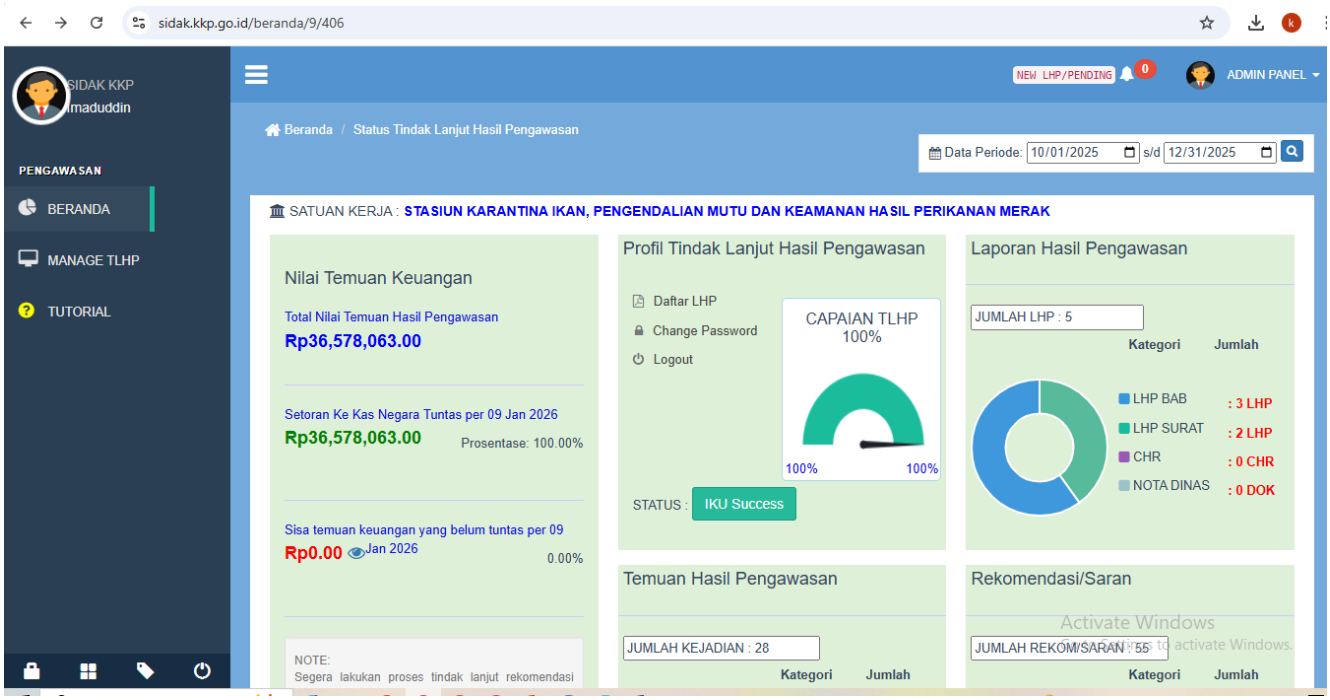

LAPORAN CAPAIAN KINERJA (LCK) STASIUN KIPM MERAK
TRIWULAN IV TAHUN 2025

Nama Sasaran Strategis	**:**	**Tata Kelola Pemerintahan yang efektif, lincah dan akuntabel dalam bidang Pengendalian dan Pengawasan Mutu Hasil Kelautan dan Perikanan**
Nama IKU 7	**:**	**Persentase rencana umum pengadaan PBJ yang diumumkan pada SIRUP lingkup UPTStasiun KIPM Merak**

T/R	**TAHUN**							**Capaian Th. 2025**	**Target Th. 2025**
	Q1	**Q2**	**Sm.I**	**Q3**	**Q4**	**Sm.II**	**Tahunan**		
Target	**76%**	**76%**	**0**	**76%**	**76%**	**0**	**0**		**76%**
Realisasi	**100%**	**100%**	**0**	**100 %**	**100 %**	**0**	**0**	**120,00%**	
% Capaian	**120,00 %**	**120,00 %**	**0**	**120,00 %**	**120,00 %**	**0**	**0**		

Catatan :

Q1,Q2,Q3,Q4 = Capaian selama Triwulan 1, Tw2, Tw3 dan Tw4
Sm I = Capaian Q1 + Capaian Q2
Sm 2 = Capaian Q3 + Capaian Q4
Tahunan = Capaian di akhir tahun 2024

Isu Utama dan Implikasi
• Penilaian Tingkat Kepatuhan PBJ lingkup BPPMHKP Triwulan IV Tahun 2025 sebesar 100%. Nilai tersebut telah melebihi target pada PK BPPMHKP Tahun 2025 yaitu dengan target 76%.

Akar Masalah
Nilai Pagu RUP Terumumkan Masih Nilai Pagu RUP Awal Sebelum Efisensi Anggaran
Tindakan yang telah dilaksanakan
Nilai Pagu Terumumkan Sudah di Sesuaikan Dengan Nilai Pagu RUP Sesudah Efisensi Anggaran

Rekomendasi rencana aksi	**Penanggung Jawab**	**Periode**
Form Kertas Kerja Klarifikasi Belanja PBJ Pasca Efisensi Anggaran	Ketua Tim Kerja Manajerial	Q4 Tahun 2025

Rincian penilaian kepatuhan PBJ lingkup BPPMHKP Tahun 2025 disajikan pada Tabel berikut :

signed__Capaian_IKU_Batas_Tertin | signed__Penyampaian_Hasil_Perhi

File | 192.168.30.138/umum/DATA_LAMA/FINNI/kinerjaku/2025/LKJ/TW%20IV/signed__Penyampaian_Hasil_Perhitungan_Capaian_Indika...

This document is digitally signed. Some signatures couldn't be verified. View signatures

17	STASIUN KIPM dan KHP KENDARI	418,991,000	-	**418,991,000**	82,330,000		336,661,000	**418,991,000**	0	**100.00%**
18	STASIUN KIPM dan KHP MAMUJU	35,000,000	-	**35,000,000**	-		35,000,000	**35,000,000**	0	**100.00%**
19	STASIUN KIPM dan KHP SORONG	673,546,000	-	**673,546,000**	88,620,000		584,926,000	**673,546,000**	0	**100.00%**
20	STASIUN KIPM dan KHP ACEH	2,008,035,000	-	**2,008,035,000**	77,270,000		1,930,765,000	**2,008,035,000**	0	**100.00%**
21	STASIUN KIPM dan KHP BATAM	1,351,261,698	-	**1,351,261,698**	1,874,000		1,349,387,698	**1,351,261,698**	0	**100.00%**
22	STASIUN KIPM dan KHP BENGKULU	436,771,000	-	**436,771,000**	24,978,000		411,793,000	**436,771,000**	0	**100.00%**
23	STASIUN KIPM dan KHP CIREBON	3,140,934,000	-	**3,140,934,000**	450,880,000		2,690,054,000	**3,140,934,000**	0	**100.00%**
24	STASIUN KIPM dan KHP GORONTALO	599,785,000	-	**599,785,000**	-		599,785,000	**599,785,000**	0	**100.00%**
25	STASIUN KIPM dan KHP JAMBI	190,000,000	-	**190,000,000**	73,000,000		117,000,000	**190,000,000**	0	**100.00%**
26	STASIUN KIPM dan KHP KUPANG	142,659,700	58,810,000	**201,469,700**	21,550,000		179,919,700	**201,469,700**	0	**100.00%**
27	STASIUN KIPM dan KHP MERAK	778,352,000	-	**778,352,000**	120,000,000		658,352,000	**778,352,000**	0	**100.00%**
28	STASIUN KIPM dan KHP MERAUKE	768,055,000	-	**768,055,000**	13,500,000		754,555,000	**768,055,000**	0	**100.00%**
29	STASIUN KIPM dan KHP PADANG	1,671,509,000	-	**1,671,509,000**	168,960,000		1,502,549,000	**1,671,509,000**	0	**100.00%**
30	STASIUN KIPM dan KHP PALANGKARAYA	1,819,998,000	-	**1,819,998,000**	385,950,000		1,434,048,000	**1,819,998,000**	0	**100.00%**
31	STASIUN KIPM dan KHP PALEMBANG	1,474,110,000	-	**1,474,110,000**	181,490,000		1,292,620,000	**1,474,110,000**	0	**100.00%**
32	STASIUN KIPM dan KHP PALU	474,690,000	-	**474,690,000**	61,720,000		412,970,000	**474,690,000**	0	**100.00%**
33	STASIUN KIPM dan KHP PANGKAL PINANG	1,006,732,000	-	**1,006,732,000**	18,000,000		988,732,000	**1,006,732,000**	0	**100.00%**
34	STASIUN KIPM dan KHP PEKANBARU	866,989,000	-	**866,989,000**	8,000,000		858,989,000	**866,989,000**	0	**100.00%**
35	STASIUN KIPM dan KHP PONTIANAK	2,041,312,000	-	**2,041,312,000**	379,255,000		1,662,057,000	**2,041,312,000**	0	**100.00%**
36	STASIUN KIPM dan KHP TERNATE	152,919,000	-	**152,919,000**	-		152,919,000	**152,919,000**	0	**100.00%**
37	STASIUN KIPM dan KHP YOGYAKARTA	1,341,671,000	-	**1,341,671,000**	105,837,000		1,235,834,000	**1,341,671,000**	0	**100.00%**
	TOTAL	**100,504,077,522**	**432,358,000**	**100,936,435,522**	**42,011,907,000**	**-**	**58,924,528,522**	**100,936,435,522**	**-**	**100.00%**

FORMULA PERHITUNGAN

Note :
= (Pagu Terumumkan / Pagu Pengadaan) x 100%
= (Total Kolom I / Total Kolom F) x 100%

Jika RUP yang diumumkan unit kerja melebihi pagu pengadaan sehingga persentase akan bernilai lebih dari 100%, maka selisih persentase RUP yang diumumkan tersebut akan menjadi pengurang terhadap angka capaian indikator ini.

NILAI CAPAIAN

100.00%

Dokumen ini telah ditandatangani secara elektronik menggunakan sertifikat elektronik yang telah diterbitkan oleh Balai Sertifikasi Elektronik (BSrE), Badan Siber dan Sandi Negara

Activate Windows
Go to Settings to activate Windows.

Search | 28°C Hujan ringan | 9:10 AM

LAPORAN CAPAIAN KINERJA (LCK) STASIUN KIPM MERAK
TRIWULAN IV TAHUN 2025

Nama Sasaran Strategis	**:**	**Tata Kelola Pemerintahan yang efektif, lincah dan akuntabel dalam bidang Pengendalian dan Pengawasan Mutu Hasil Kelautan dan Perikanan**
Nama IKU 14	**:**	**Persentase pemenuhan dokumen pembangunan zona integritas lingkup UPTStasiun KIPM Merak**

T/R	**TAHUN**							**Capaian Th. 2025**	**Target Th. 2025**
	Q1	**Q2**	**Sm.I**	**Q3**	**Q4**	**Sm.II**	**Tahunan**		
Target	**0**	**0**	**0**	**0**	**0**	**0**	**70**		**70**
Realisasi	**0**	**0**	**0**	**0**	**0**	**0**	**77,75%**		
% Capaian	**0**	**0**	**0**	**0**	**0**	**0**	**0**		

Catatan :

Q1,Q2,Q3,Q4 = Capaian selama Triwulan 1, Tw2, Tw3 dan Tw4
Sm I = Capaian Q1 + Capaian Q2
Sm 2 = Capaian Q3 + Capaian Q4
Tahunan = Capaian di akhir tahun 2024

Isu Utama dan Implikasi

- SKIPM Merak mendapatkan nilai pemenuhan zona integritas yaitu 77,75%. Capaian ini sudah melebihi dari yang ditargetkan oleh BPPMHKP yaitu 70%

Akar Masalah
Tindakan yang telah dilaksanakan

Rekomendasi rencana aksi	Penanggung Jawab	Periode
	Ketua Tim Kerja Manajerial	Q4 Tahun 2025

Rincian penilaian Zona Integritas lingkup SKIPM MerakTahun 2025 disajikan pada Tabel berikut :

7	BALAI KIPM MEDAN I	70	75.2	Target Tercapai
8	BALAI KIPM BALIKPAPAN	70	86.18	Target Tercapai
9	BALAI KIPM JAYAPURA	70		Tidak Mengirim link/dokumen sd Batas Waktu
10	BALAI KIPM JAKARTA II	70	75.14	Target Tercapai
11	BALAI KIPM SURABAYA II			- Tidak Ada IKU - Tidak Mengirim link/dokumen
12	BALAI KIPM MATARAM	70	86.98	Target Tercapai
13	BALAI KIPM BANJARMASIN	70	76.04	Target Tercapai
14	BALAI KIPM LAMPUNG	70		Tidak Mengirim link/dokumen sd Batas Waktu
15	BALAI KIPM AMBON	70	83.13	Target Tercapai
16	BALAI KIPM ENTIKONG		51.79	Tidak Ada IKU
17	BALAI KIPM TANJUNG PINANG	70	70.06	Target Tercapai
18	BALAI KIPM TARAKAN	70	70.03	Target Tercapai
19	STASIUN KIPM PALEMBANG	70	79.81	Target Tercapai
20	STASIUN KIPM BANDUNG		82.34	Tidak Ada IKU
21	STASIUN KIPM MERAUKE	70	75.94	Target Tercapai
22	STASIUN KIPM PONTIANAK	70	76.46	Target Tercapai
23	STASIUN KIPM KENDARI	70	75.95	Target Tercapai
24	STASIUN KIPM BATAM	70	78.17	Target Tercapai
25	STASIUN KIPM PADANG	70	80.86	Target Tercapai
26	STASIUN KIPM JAMBI	70	82.02	Target Tercapai
27	STASIUN KIPM PALU	70	71.08	Target Tercapai
28	STASIUN KIPM PALANGKARAYA	70	71.21	Target Tercapai
29	STASIUN KIPM KUPANG	70	70.04	Target Tercapai
30	STASIUN KIPM PANGKAL PINANG	70	80.,8	Target Tercapai
31	STASIUN KIPM TERNATE	70	77.36	Target Tercapai
32	STASIUN KIPM YOGYAKARTA	70	83.03	Target Tercapai
33	STASIUN KIPM ACEH	70	86.03	Target Tercapai
34	STASIUN KIPM GORONTALO	70	75.61	Target Tercapai
35	STASIUN KIPM PEKANBARU	70	70.74	Target Tercapai
36	STASIUN KIPM MEDAN II		75.42	Tidak Ada IKU
37	STASIUN KIPM SORONG	70	70.21	Target Tercapai
38	STASIUN KIPM BENGKULU	70	70.03	Target Tercapai
39	STASIUN KIPM CIREBON	70	83.05	Target Tercapai
40	STASIUN KIPM LUWUK BANGGAI		38.25	Tidak Ada IKU
41	STASIUN KIPM TANJUNG BALAI ASAHAN		56.67	Tidak Ada IKU
42	STASIUN KIPM BIMA		75.32	Tidak Ada IKU
43	STASIUN KIPM TAHUNA			- Tidak Ada IKU - Tidak Mengirim link/dokumen
44	STASIUN KIPM BAU-BAU		75.68	Tidak Ada IKU
45	STASIUN KIPM MERAK	70	77.75	Target Tercapai
46	STASIUN KIPM MAMUJU	70	71.88	Target Tercapai
47	BALAI UJI STANDAR KIPM	70	73.39	Target Tercapai

LAPORAN CAPAIAN KINERJA (LCK) STASIUN KIPM MERAK
TRIWULAN IV TAHUN 2025

Nama Sasaran Strategis	**:**	**Tata Kelola Pemerintahan yang efektif, lincah dan akuntabel dalam bidang Pengendalian dan Pengawasan Mutu Hasil Kelautan dan Perikanan**
Nama IKU 15	**:**	**Indeks Kepuasan Masyarakat lingkup UPTStasiun KIPM Merak**

T/R	**TAHUN**							**Capaian Th. 2025**	**Target Th. 2025**
	Q1	**Q2**	**Sm.I**	**Q3**	**Q4**	**Sm.II**	**Tahunan**		
Target	**88**	**88**	**0**	**88**	**3,36**	**0**	**0**		**3,36**
Realisasi	**89,37**	**99,76**	**0**	**99,77**	**3,90**	**0**	**0**		
% Capaian	**101,56 %**	**105,68**	**0**	**113,38%**	**0**	**0**	**0**		

Catatan :

Q1,Q2,Q3,Q4 = Capaian selama Triwulan 1, Tw2, Tw3 dan Tw4
Sm I = Capaian Q1 + Capaian Q2
Sm 2 = Capaian Q3 + Capaian Q4
Tahunan = Capaian di akhir tahun 2024

Isu Utama dan Implikasi

- Sehubungan dengan berakhirnya periode Triwulan IV tahun 2025 telah dilaksanakan Indeks Kepuasan Masyarakat (IKM) kepada pengguna jasa layanan UPP BPPMHKP dengan berpedoman kepada Peraturan Menteri PAN-RB Nomor 14 Tahun 2017 tentang Pedoman Penyusunan SKM Unit Penyelenggara Pelayanan Publik (UPP). Adapun target yang ditetapkan pada triwulan IV tahun 2025 adalah 3,36 dan telah tertuang pada Perjanjian Kinerja tahun 2025 pada masing-masing UPT lingkup BPPMHKP.
- Adapun SKIPM Merak mendapatkan nilai SKM yaitu 3,90 yang terdiri dari 36 orang responden. Capaian ini sudah melebihi dari yang ditargetkan oleh BPPMHKP yaitu 3,36.

Akar Masalah
Produk spesifikasi jenis layanan belum disosialisasikan secara optimal kepada customer dan stakeholder BPPMHKP Merak
Tindakan yang telah dilaksanakan
Sosialisasi Produk Spesifikasi Jenis Pelayanan, prosedur dan persyaratan dalam pelaksanaan pelayan kepada customer dan stakeholder BPPMHKP Merak melalui Medsos BPPMHKP Merak

Rekomendasi rencana aksi	Penanggung Jawab	Periode
Tim Humas dan Tim pelayanan secara proaktif memberikan sosialisasi baik secara langsung maupun melalui medsos kepada Customer/stakeholder BPPMHKP Merak	Ketua Tim Kerja Manajerial	Q4 Tahun 2025

Rincian penilaian SKM lingkup BPPMHKP Tahun 2025 disajikan pada Tabel berikut :

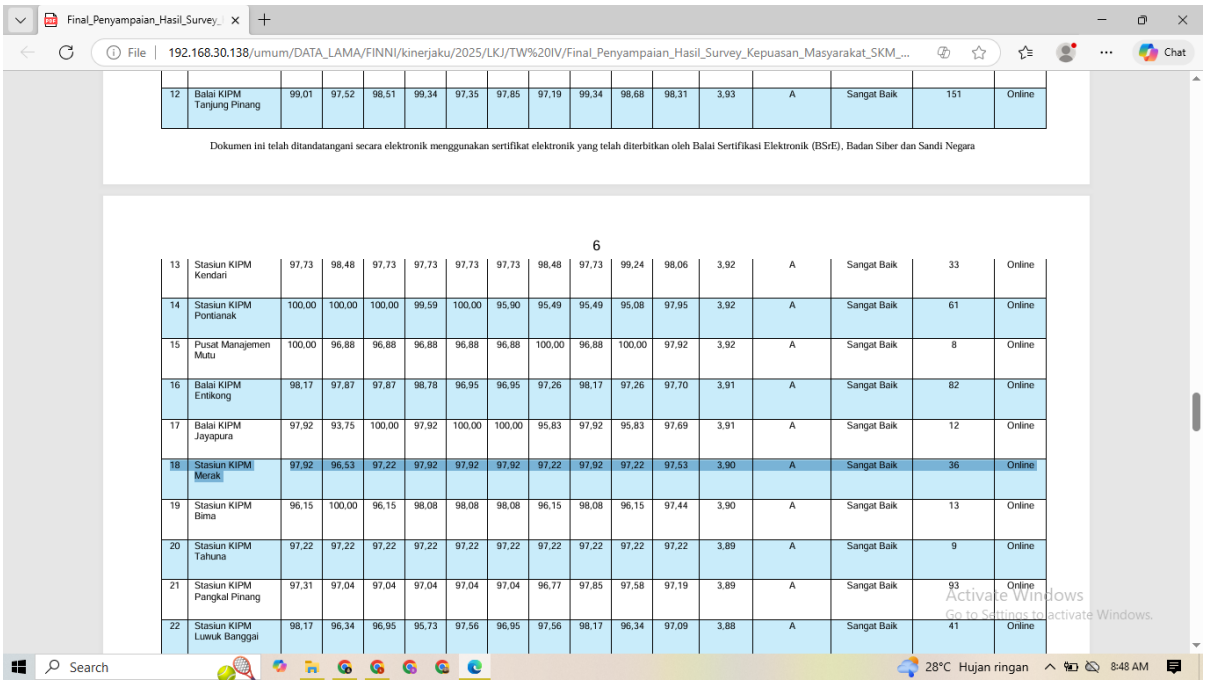

12	Balai KIPM Tanjung Pinang	99,01	97,52	98,51	99,34	97,35	97,85	97,19	99,34	98,68	98,31	3,93	A	Sangat Baik	151	Online

Dokumen ini telah ditandatangani secara elektronik menggunakan sertifikat elektronik yang telah diterbitkan oleh Balai Sertifikasi Elektronik (BSrE), Badan Siber dan Sandi Negara

6

13	Stasiun KIPM Kendari	97,73	98,48	97,73	97,73	97,73	97,73	98,48	97,73	99,24	98,06	3,92	A	Sangat Baik	33	Online
14	Stasiun KIPM Pontianak	100,00	100,00	100,00	99,59	100,00	95,90	95,49	95,49	95,08	97,95	3,92	A	Sangat Baik	61	Online
15	Pusat Manajemen Mutu	100,00	96,88	96,88	96,88	96,88	96,88	100,00	96,88	100,00	97,92	3,92	A	Sangat Baik	8	Online
16	Balai KIPM Entikong	98,17	97,87	97,87	98,78	96,95	96,95	97,26	98,17	97,26	97,70	3,91	A	Sangat Baik	82	Online
17	Balai KIPM Jayapura	97,92	93,75	100,00	97,92	100,00	100,00	95,83	97,92	95,83	97,69	3,91	A	Sangat Baik	12	Online
18	Stasiun KIPM Merak	97,92	96,53	97,22	97,92	97,92	97,92	97,22	97,92	97,22	97,53	3,90	A	Sangat Baik	36	Online
19	Stasiun KIPM Bima	96,15	100,00	96,15	98,08	98,08	98,08	96,15	98,08	96,15	97,44	3,90	A	Sangat Baik	13	Online
20	Stasiun KIPM Tahuna	97,22	97,22	97,22	97,22	97,22	97,22	97,22	97,22	97,22	97,22	3,89	A	Sangat Baik	9	Online
21	Stasiun KIPM Pangkal Pinang	97,31	97,04	97,04	97,04	97,04	97,04	96,77	97,85	97,58	97,19	3,89	A	Sangat Baik	93	Online
22	Stasiun KIPM Luwuk Banggai	98,17	96,34	96,95	95,73	97,56	96,95	97,56	98,17	96,34	97,09	3,88	A	Sangat Baik	41	Online

LAPORAN KINERJA
TAHUN 2025

STASIUN KIPM
MERAK