KEMENTERIAN KELAUTAN DAN PERIKANAN

KKP 2025 panganbiru 08

EKONOMI BIRU UNTUK INDONESIA MAJU

LAPORAN KINERJA

PERIODE TAHUN ANGGARAN 2025

2025

KEMENTERIAN KELAUTAN DAN PERIKANAN
DIREKTORAT JENDERAL PERIKANAN BUDIDAYA
BALAI PERIKANAN BUDI DAYA AIR TAWAR TATELU

NEPTUNE Tv

BerAKHLAK
Berorientasi Pelayanan Akuntabel Kompeten Harmonis Loyal Adaptif Kolaboratif

@DJPB_TATELU Bpbat Tatelu BPBAT Tatelu https://kkp.go.id bpbat.tatelu@kkp.go.id 081143101886

KATA PENGANTAR

Puji dan syukur ke hadirat Tuhan Yang Maha Esa atas rahmat dan karunia-Nya, sehingga Laporan Kinerja (LKj) Balai Perikanan Budidaya Air Tawar (BPBAT) Tatelu Akhir Tahun 2025 dapat disusun dan disampaikan dengan baik. Laporan Kinerja ini merupakan wujud pertanggungjawaban atas pelaksanaan tugas dan fungsi BPBAT Tatelu selama Tahun Anggaran 2025, sekaligus sebagai gambaran capaian kinerja dalam mendukung visi dan misi Kementerian Kelautan dan Perikanan.

Laporan Kinerja BPBAT Tatelu Tahun 2025 menyajikan informasi mengenai pelaksanaan program dan kegiatan beserta capaian indikator kinerja yang telah ditetapkan. Setiap indikator kinerja utama dan indikator kinerja kegiatan disajikan secara sistematis dan terukur, sehingga dapat memberikan gambaran yang komprehensif mengenai tingkat keberhasilan pelaksanaan kegiatan selama periode pelaporan.

Laporan ini diharapkan dapat menjadi bahan evaluasi dan masukan yang konstruktif bagi peningkatan kinerja pada tahun-tahun selanjutnya. Secara internal, Laporan Kinerja berfungsi sebagai instrumen evaluasi dan pengendalian kinerja, serta sebagai upaya untuk mendorong peningkatan akuntabilitas, profesionalisme, dan transparansi dalam penyelenggaraan pelayanan publik di bidang perikanan budidaya air tawar.

Akhir kata, kami berharap Laporan Kinerja BPBAT Tatelu Tahun 2025 ini dapat memberikan manfaat bagi seluruh pemangku kepentingan dan berkontribusi dalam mendukung pembangunan perikanan budidaya yang berkelanjutan. Semoga laporan ini dapat menjadi salah satu sarana dalam mewujudkan pengelolaan perikanan budidaya yang efektif, efisien, dan berdaya saing guna mendukung kemajuan sektor perikanan nasional.

Tatelu, 23 Januari 2026

Kepala BPBAT Tatelu

Christian Maikel Eman, S.IK, M.Sc

Pernyataan Telah Direviu

PERNYATAAN TELAH DIREVIU

BERITA ACARA REVIU
LAPORAN KINERJA
SATUAN KERJA UNIT PELAKSANA TEKNIS
BALAI BESAR PERIKANAN BUDI DAYA AIR
TAWAR TATELU

Pada hari Jumat tanggal 23 Januari 2026 telah dilaksanakan **Reviu Singkat Laporan Kinerja Tahun 2025** di lingkup **Ditjen Perikanan Budi Daya** dengan hasil reviu sebagaimana terlampir. Reviu dilakukan secara singkat dengan berpedoman pada Permen PAN RB No 88 Tahun 2021. Beberapa catatan telah dilakukan perbaikan pada saat pelaksanaan reviu.

Demikian berita acara ini dibuat dengan sebenar-benarnya, untuk dipergunakan sebagaimana mestinya.

Jakarta, 23 Januari 2026

Tim Reviu
Laporan Kinerja DJPB

(Ida Widaningsih)
Analis Kebijakan Muda

Perwakilan

(Christian Maikel Eman)
Kepala BPBAT
Tatelu

Tim Reviu
Laporan Kinerja DJPB

(Andhika Khrisna Nugraha)
Perencana Ahli Pertama

DAFTAR ISI

KATA PENGANTAR ii
Pernyataan Telah Direviu iii
DAFTAR ISI iv
DAFTAR TABEL vi
DAFTAR GAMBAR vii
IKHTISAR EKSEKUTIF viii
BAB I. PENDAHULUAN 1
1.1. Latar Belakang 1
1.2. Maksud dan Tujuan 2
1.3. Tugas dan Fungsi 2
1.4. Sumber Daya Manusia 4
1.5. Potensi dan Pembangunan Perikanan Budidaya 5
1 Potensi 5
2 Permasalahan utama (*strategic issued*) 7
1.6. Sistematika Penyajian Laporan Kinerja 7
BAB II. PERENCANAAN KINERJA 9
2.1 Sasaran Kegiatan 9
2.2 Penetapan Kinerja Tahun 2025 10
2.3 Pengukuran Capaian Kinerja Periode Tahun 2025 15
BAB III. AKUNTABILITAS KINERJA 16
3.1 Capaian Kinerja Organisasi 16
3.2 Analisa Capaian Kinerja 18
Indikator 1. Produksi Calon Induk Unggul Ikan Air Tawar untuk Bantuan dan Operasional UPT BPBAT Tatelu (Ekor) 18
Indikator 2. Benih Ikan Air Tawar yang Disalurkan ke Masyarakat Satker BPBAT Tatelu (Ekor) 23
Indikator 3. Pakan Ikan Air Tawar yang Diproduksi untuk Operasional UPT BPBAT Tatelu (Kg) 29
Indikator 4. Sarana Budi Daya Ikan Air Tawar yang Disalurkan ke Masyarakat Satker BPBAT Tatelu (Unit) 33
Indikator 5. Sampel Pakan Ikan yang Diuji (Sampel) 37
Indikator 6. Sampel Penyakit Ikan Air Tawar yang Diuji Dalam Rangka Pelayanan Laboratorium Kesehatan Ikan dan Lingkungan (Sampel) 41
Indikator 7. Sampel Monitoring Penyakit Ikan dan AMR yang Diuji Satker BPBAT Tatelu (Sampel) 45
Indikator 8. Nilai PM SAKIP Satker BPBAT Tatelu 49

Indikator 9. Indeks Profesionalitas ASN Satker BPBAT Tatelu (Indeks)..... 53
Indikator 10. Persentase Penyelesaian Temuan BPK Lingkup BPBAT Tatelu (%) 57
Indikator 11. Persentase Rekomendasi Hasil Pengawasan yang Dimanfaatkan untuk Perbaikan Kinerja Satker BPBAT Tatelu (%)..... 60
Indikator 12. Nilai Minimal yang Dipersyaratkan untuk Pembangunan Unit Kerja Berpredikat Menuju Wilayah Bebas dari Korupsi Satker BPBAT Tatelu (Nilai)..... 64
Indikator 13. Indikator Kinerja Pelaksanaan Anggaran Satker BPBAT Tatelu (Nilai) 68
Indikator 14. Nilai Kinerja Perencanaan Anggaran Satker BPBAT Tatelu (Nilai)..... 71
Indikator 15. Indeks Pengelolaan SDM Satker BPBAT Tatelu (Indeks)..... 75
Indikator 16. Persentase Jumlah Pemberitaan Netral dan Positif Terhadap Total Pemberitaan Tentang Sub Sektor Perikanan Budidaya Lingkup BPBAT Tatelu (%)..... 79
Indikator 17. Keterbukaan Informasi Publik Satker BPBAT Tatelu (Nilai)..... 83
Indikator 18. Persentase Layanan Perkantoran Satker BPBAT Tatelu (%)..... 87
Indikator 19. Nilai Pengawasan Kearsipan Internal Satker BPBAT Tatelu (Nilai)..... 91
Indikator 20. Persentase rencana umum pengadaan PBJ yang diumumkan pada SIRUP satker BPBAT Tatelu (Persen)..... 95
3.3 Kinerja Anggaran 99
3.4 Efisiensi Penggunaan Sumber Daya..... 103
BAB IV. PENUTUP..... 105
4.1 Kesimpulan umum atas capaian Kinerja organisasi 105
4.2 langkah di masa mendatang yang akan dilakukan organisasi untuk meningkatkan kinerjanya..... 105
BAB V. LAMPIRAN.....110

DAFTAR TABEL

Tabel 1 Rincian Perubahan PK Awal dan PK Revisi 1 12
Tabel 1 Capaian Kinerja BPBAT Tatelu Periode Akhir Tahun 2025 16
Tabel 2 Capaian indikator 1 s.d. Periode Akhir Tahun 2025 18
Tabel 3 Perhitungan produksi untuk operasional dan bantuan calin dan induk ikan 19
Tabel 4 Perbandingan Capaian Indikator 1 dengan Satker Lain Yang Setara dan Sejenis Lingkup DJPB 21
Tabel 5 Capaian indikator 2 s.d. Periode Akhir Tahun 2025 23
Tabel 6 Produksi benih ikan air Tawar untuk penyaluran ke Masyarakat 24
Tabel 7 Produksi benih ikan air Tawar untuk penjualan 24
Tabel 8 Perbandingan Capaian Indikator 2 dengan Satker Lain Yang Setara dan Sejenis Lingkup DJPB 27
Tabel 9 Capaian indikator 3 s.d. Periode Akhir Tahun 2025 29
Tabel 10 Perbandingan Capaian Indikator 3 dengan Satker Lain Yang Setara dan Sejenis Lingkup DJPB 31
Tabel 11 Capaian indikator 4 s.d. Periode Akhir Tahun 2025 33
Tabel 12 Perbandingan Capaian Indikator 4 dengan Satker Lain Yang Setara dan Sejenis Lingkup DJPB 34
Tabel 13 Capaian indikator 5 s.d. Periode Akhir Tahun 2025 37
Tabel 14 Perbandingan Capaian Indikator 5 dengan Satker Lain Yang Setara dan Sejenis Lingkup DJPB 39
Tabel 15 Capaian indikator 6 s.d. Periode Akhir Tahun 2025 41
Tabel 16 Perbandingan Capaian Indikator 6 dengan Satker Lain Yang Setara dan Sejenis Lingkup DJPB 43
Tabel 19 Capaian indikator 7 s.d. Periode Akhir Tahun 2025 45
Tabel 20 Perbandingan Capaian Indikator 8 dengan Satker Lain Yang Setara dan Sejenis Lingkup DJPB 47
Tabel 21 Capaian indikator 8 s.d. Periode Akhir Tahun 2025 49
Tabel 22 Perbandingan Capaian Indikator 8 dengan Satker Lain Yang Setara dan Sejenis Lingkup DJPB 51
Tabel 23 Capaian indikator 9 s.d. Periode Akhir Tahun 2025 53
Tabel 24 Perbandingan Capaian Indikator 9 dengan Satker Lain Yang Setara dan Sejenis Lingkup DJPB 55
Tabel 25 Capaian indikator 10 s.d. Periode Akhir Tahun 2025 57
Tabel 26 Perbandingan Capaian Indikator 10 dengan Satker Lain Yang Setara dan Sejenis Lingkup DJPB 59
Tabel 27 Capaian indikator 11 s.d. Periode Akhir Tahun 2025 60
Tabel 28 Perbandingan Capaian Indikator 11 dengan Satker Lain Yang Setara dan Sejenis Lingkup DJPB 62
Tabel 29 Capaian indikator 12 s.d. Periode Akhir Tahun 2025 64
Tabel 28 Perbandingan Capaian Indikator 12 dengan Satker Lain Yang Setara dan Sejenis Lingkup DJPB 66
Tabel 29 Capaian indikator 13 s.d. Periode Akhir Tahun 2025 68
Tabel 32 Perbandingan Capaian Indikator 13 dengan Satker Lain Yang Setara dan Sejenis Lingkup DJPB 69
Tabel 31 Capaian indikator 14 s.d. Periode Akhir Tahun 2025 71
Tabel 34 Perbandingan Capaian Indikator 14 dengan Satker Lain Yang Setara dan Sejenis Lingkup DJPB 73
Tabel 33 Capaian indikator 15 s.d. Periode Akhir Tahun 2025 75

Tabel 34 Perbandingan Capaian Indikator 15 dengan Satker Lain Yang Setara dan Sejenis Lingkup DJPB 77
Tabel 37 Capaian indikator 16 s.d. Periode Akhir Tahun 2025 79
Tabel 36 Monitoring hasil pemberitaan terkait BPBAT Tatelu s.d Akhir Tahun 2025 80
Tabel 39 Perbandingan Capaian Indikator 16 dengan Satker Lain Yang Setara dan Sejenis Lingkup DJPB 81
Tabel 38 Capaian indikator 17 s.d. Periode Akhir Tahun 2025 83
Tabel 39 Perbandingan Capaian Indikator 17 dengan Satker Lain Yang Setara dan Sejenis Lingkup DJPB 85
Tabel 40 Capaian indikator 18 s.d. Periode Akhir Tahun 2025 87
Tabel 43 Monitoring hasil pelayanan perkantoran BPBAT Tatelu s.d Akhir Tahun 2025 88
Tabel 42 Perbandingan Capaian Indikator 18 dengan Satker Lain Yang Setara dan Sejenis Lingkup DJPB 89
Tabel 43 Capaian indikator 19 s.d. Periode Akhir Tahun 2025 91
Tabel 46 Perbandingan Capaian Indikator 19 dengan Satker Lain Yang Setara dan Sejenis Lingkup DJPB 93
Tabel 45 Capaian indikator 20 s.d. Periode Akhir Tahun 2025 95
Tabel 48 Perbandingan Capaian Indikator 20 dengan Satker Lain Yang Setara dan Sejenis Lingkup DJPB 97
Tabel 47 Perubahan anggaran 100
Tabel 48 Realisasi anggaran satker BPBAT Tatelu s/d Periode Akhir Tahun 2025 100
Tabel 50 Perbandingan persentase realisasi anggaran periode Akhir Tahun anggaran 2024 dan 2025101

DAFTAR GAMBAR

Gambar 1 Susunan organisasi BPBAT Tatelu 4
Gambar 2 Jumlah Pegawai Berdasar Status Kepegawaian 4
Gambar 3 Jumlah ASN Berdasarkan Pangkat/Golongan Ruang 5
Gambar 4 Perjanjian Kinerja BPBAT Tatelu Tahun 2025 11
Gambar 5 Perjanjian Kinerja BPBAT Tatelu Tahun 2025 Revisi 1 14
Gambar 6 Schreenshoot capaian indikator kinerja BPBAT Tatelu Periode Tahun Anggaran 2025 15
ambar 7 Publikasi terkait budidya 20
Gambar 8 kegiatan optimalisasi produksi 25
Gambar 9 Produksi pakan mandiri 30
Gambar 10 Persentase Jumlah Rekomendasi Hasil Pengawasan yang Dimanfaatkan Untuk Perbaikan Kinerja Lingkup KKP 61
Gambar 11 Tindak lanjut pemenuhan dokumen WBK 66
Gambar 12 Pencapaian realisasi anggaran periode Akhir Tahun 2025 101
Gambar 13 Indikator Pelaksanaan Anggaran (Deviasi Halaman III DIPA) 2025 103
Gambar 14 Efisiensi Penggunaan Sumber Daya Anggaran BPBAT Tatelu TA. 2025 104

IKHTISAR EKSEKUTIF

Kegiatan pembangunan perikanan budi daya lingkup BPBAT Tatelu pada Tahun 2025, sebagaimana tertuang dalam Perjanjian Kinerja Kepala BPBAT Tatelu, menetapkan 2 (dua) Sasaran Kegiatan dengan 20 (dua puluh) kegiatan, yang terdiri atas 7 (tujuh) Indikator Kinerja Utama (IKU) dan 13 (tiga belas) Indikator Kinerja Manajerial (IKM), guna mendukung pencapaian visi dan misi Direktorat Jenderal Perikanan Budidaya.

Berdasarkan hasil perhitungan kinerja pada Periode Akhir Tahun 2025, diperoleh bahwa nilai kinerja BPBAT Tatelu, sesuai dengan sistem perhitungan pada laman kinerjaku.kkp.go.id, adalah sebesar 113,37. Adapun rincian pencapaian IKU sebagai berikut:

1. Produksi Calon Induk Unggul Ikan Air Tawar: 41.046 ekor (174,46%)
2. Benih Ikan Air Tawar yang Disalurkan ke Masyarakat: 4.838.000 ekor (225,25%)
3. Pakan Ikan Air Tawar yang Diproduksi: 14.385 kg (102,24%)
4. Sarana Budi Daya Ikan Air Tawar yang Disalurkan: 22 unit (100,00%)
5. Sampel Pakan Ikan yang Diuji: 18 sampel (200,00%)
6. Sampel Penyakit Ikan Air Tawar yang Diuji: 475 sampel (125,00%)
7. Sampel Monitoring Penyakit Ikan dan AMR yang Diuji: 22 sampel (183,33%)
8. Nilai PM SAKIP: 85,6 (101,90%)
9. Indeks Profesionalitas ASN: 86,18 (106,40%)
10. Persentase Penyelesaian Temuan BPK: 100% (100,00%)
11. Persentase Rekomendasi Hasil Pengawasan yang Dimanfaatkan: 100% (117,65%)
12. Nilai Pembangunan Unit Kerja Menuju WBK: 82,56 (108,63%)
13. Indikator Kinerja Pelaksanaan Anggaran (IKPA): 97,75 (106,25%)
14. Nilai Kinerja Perencanaan Anggaran: 97,5 (136,36%)
15. Indeks Pengelolaan SDM: 5 (166,67%)
16. Persentase Pemberitaan Netral dan Positif: 100% (116,28%)
17. Pelayanan Keterbukaan Informasi Publik: 100% (125,00%)
18. Persentase Layanan Perkantoran: 100% (125,00%)
19. Nilai Pengawasan Kearsipan Internal: 76,38 (109,11%)
20. Persentase RUP yang Diumumkan pada SIRUP: 100% (131,58%)

Secara keseluruhan, capaian indikator kinerja tersebut menggambarkan bahwa BPBAT Tatelu telah melaksanakan program dan kegiatan secara efektif, akuntabel, dan berorientasi pada hasil, sehingga mampu mendukung pencapaian sasaran strategis Direktorat Jenderal Perikanan Budidaya.

Upaya monitoring dan evaluasi sangat penting dilakukan untuk memastikan pencapaian kinerja pada setiap indikator kegiatan dapat terus meningkat. Setiap hasil kegiatan perlu

dievaluasi secara menyeluruh agar faktor-faktor yang mendukung maupun menghambat pencapaian kinerja dapat diidentifikasi dengan baik. Dengan demikian, langkah perbaikan dan strategi peningkatan kinerja dapat dirumuskan secara lebih tepat, sehingga pencapaian kinerja pada periode tahun berikutnya dapat lebih optimal dan berkelanjutan.

BAB I. PENDAHULUAN

1.1.Latar Belakang

Balai Perikanan Budidaya Air Tawar Tatelu (BPBAT Tatelu) merupakan unit pelaksana teknis di lingkungan Kementerian Kelautan dan Perikanan yang memiliki peran strategis dalam mendukung pembangunan sektor kelautan dan perikanan, khususnya di bidang perikanan budidaya air tawar. Dalam pelaksanaan tugas dan fungsinya, BPBAT Tatelu menyelenggarakan berbagai program dan kegiatan yang meliputi kegiatan produksi, pendampingan, pembinaan, pengawasan, perekayasaan, serta pelayanan laboratorium uji. Seluruh kegiatan tersebut dilaksanakan sebagai bagian dari upaya mendorong pengembangan perikanan budidaya air tawar yang berdaya saing dan berkelanjutan.

Sejalan dengan tuntutan penyelenggaraan pemerintahan yang baik (good governance), BPBAT Tatelu berkomitmen untuk menerapkan pengelolaan kinerja yang transparan, akuntabel, dan berorientasi pada hasil. Pengelolaan kinerja tersebut dilaksanakan dengan berpedoman pada Peraturan Menteri Kelautan dan Perikanan Republik Indonesia Nomor 35 Tahun 2023 tentang Pengelolaan Kinerja Organisasi di Lingkungan Kementerian Kelautan dan Perikanan. Salah satu instrumen utama dalam pengelolaan kinerja tersebut adalah Sistem Akuntabilitas Kinerja Instansi Pemerintah (SAKIP), yang merupakan rangkaian sistematis dari proses perencanaan, pengukuran, pengumpulan data, pengelolaan, pelaporan, serta evaluasi kinerja instansi pemerintah secara berkelanjutan.

Pelaporan kinerja instansi pemerintah disusun secara berjenjang mulai dari unit kerja pada level III hingga level 0. Laporan kinerja disusun secara periodik, baik dalam bentuk laporan interim triwulanan maupun laporan tahunan. Sesuai dengan ketentuan Pasal 22 ayat (2) huruf a Peraturan Menteri Kelautan dan Perikanan Nomor 35 Tahun 2023, laporan kinerja interim wajib ditandatangani oleh pimpinan unit organisasi dan disampaikan kepada atasan langsung paling lambat tiga minggu setelah berakhirnya periode pelaporan.

Sebagai bagian dari sistem tersebut, BPBAT Tatelu berkewajiban menyusun dan menyampaikan Laporan Kinerja sesuai dengan ketentuan yang berlaku. Untuk itu, BPBAT Tatelu telah menetapkan target kinerja Tahun Anggaran 2025 serta melaksanakan kegiatan monitoring dan pengukuran atas capaian kinerja hingga periode Akhir Tahun 2025. Hasil pengukuran kinerja tersebut disajikan dalam Laporan Kinerja (LKj) BPBAT Tatelu Akhir Tahun 2025 sebagai bentuk pertanggungjawaban atas pelaksanaan tugas dan mandat yang diemban, sekaligus sebagai sarana untuk menilai efektivitas dan efisiensi pelaksanaan program dan kegiatan.

Laporan Kinerja BPBAT Tatelu Akhir Tahun 2025 memuat informasi mengenai aspek input, output, outcome, serta manfaat (benefit) dari pelaksanaan seluruh program dan kegiatan selama periode pelaporan. Penyusunan laporan ini diharapkan dapat memberikan gambaran yang komprehensif mengenai capaian kinerja BPBAT Tatelu serta menjadi bahan evaluasi dan dasar perbaikan berkelanjutan dalam rangka peningkatan kinerja dan kualitas pelayanan di masa mendatang.

1.2.Maksud dan Tujuan

Maksud dan tujuan penyusunan LKj ini, yaitu:

1) Sebagai sarana pertanggungjawaban kinerja pelaksanaan tugas dan fungsi BPBAT Tatelu kepada seluruh stakeholders;
2) Sebagai sarana evaluasi atas pencapaian kinerja BPBAT Tatelu dalam upaya memperbaiki kinerja pada periode pelaporan berikutnya; dan
3) Sebagai bahan masukan untuk penyempurnaan dokumen perencanaan, pelaksanaan program dan kegiatan yang akan datang.

1.3.Tugas dan Fungsi

Berdasarkan Peraturan Menteri Kelautan dan Perikanan Republik Indonesia Nomor 5 Tahun 2024 tentang Organisasi dan Tata Kerja Kementerian Kelautan dan Perikanan, pada Bab VI Bagian Kesatu Pasal 76 disebutkan bahwa Direktorat Jenderal Perikanan Budi Daya nenounyai tugas menyelenggarakan perumusan dan pelaksanaan kebijakan di bidang pengelolaan perikanan budi daya. Pada Pasal 77 disebutkan bahwa dalam melaksanakan tugasnya, Direktorat Jenderal Perikanan Budi Daya menyelenggarakan fungsi sebagai berikut:

1) Perumusan kebijakan di bidang standardisasi perikanan budi daya, pemanfaatan dan pengelolaan kawasan pembudidayaan ikan, pengelolaan prasarana dan sarana pembudidayaan ikan, pemanfaatan dan pelestarian plasma nutfah, pengelolaan kesehatan ikan budi daya dan lingkungan pembudidayaan ikan, dan pengelolaan usaha perikanan budi daya, serta perlindungan dan pemberdayaan pembudi daya ikan;
2) Pelaksanaan kebijakan di bidang standardisasi perikanan budi daya, pemanfaatan dan pengelolaan kawasan pembudidayaan ikan, pengelolaan prasarana dan sarana pembudidayaan ikan, pemanfaatan dan pelestarian plasma nutfah, pengelolaan kesehatan ikan budi daya dan lingkungan pembudidayaan ikan, dan pengelolaan usaha perikanan budi daya, serta perlindungan dan pemberdayaan pembudi daya ikan;
3) Penyusunan norma, standar, prosedur, dan kriteria di bidang standardisasi perikanan budi daya, pemanfaatan dan pengelolaan kawasan pembudidayaan ikan, pengelolaan prasarana dan sarana pembudidayaan ikan, pemanfaatan dan pelestarian plasma nutfah,

pengelolaan kesehatan ikan budi daya dan lingkungan pembudidayaan ikan, dan pengelolaan usaha perikanan budi daya, serta perlindungan dan pemberdayaan pembudi daya ikan;

4) Pemberian bimbingan teknis dan supervisi di bidang standardisasi perikanan budi daya, pemanfaatan dan pengelolaan kawasan pembudidayaan ikan, pengelolaan prasarana dan sarana pembudidayaan ikan, pemanfaatan dan pelestarian plasma nutfah, pengelolaan kesehatan ikan budi daya dan lingkungan pembudidayaan ikan, dan pengelolaan usaha perikanan budi daya, serta perlindungan dan pemberdayaan pembudi daya ikan;
5) Pelaksanaan evaluasi dan pelaporan di bidang standardisasi perikanan budi daya, pemanfaatan dan pengelolaan kawasan pembudidayaan ikan, pengelolaan prasarana dan sarana pembudidayaan ikan, pemanfaatan dan pelestarian plasma nutfah, pengelolaan kesehatan ikan budi daya dan lingkungan pembudidayaan ikan, dan pengelolaan usaha perikanan budi daya, serta perlindungan dan pemberdayaan pembudi daya ikan;
6) Pelaksanaan administrasi Direktorat Jenderal Perikanan Budi Daya; dan
7) Pelaksanaan fungsi lain yang diberikan oleh Menteri.

BPBAT Tatelu yang merupakan unit pelaksana teknis lingkup Direktorat Jenderal Perikanan Budi Daya mempunyai tugas melaksanakan uji terap teknik dan kerja sama, produksi, pengujian laboratorium kesehatan ikan dan lingkungan, bimbingan teknis, dan pengelolaan sistem informasi dibidang perikanan budidaya air tawar, sesuai dengan Peraturan Menteri Kelautan dan Perikanan Nomor 67/PERMEN-KP/2020 tentang Organisasi dan Tata Kerja Unit Pelaksana Teknis Perikanan Budidaya yang diuraikan lebih rinci dalam fungsi sebagai berikut:

1) Penyusunan, pemantauan, dan evaluasi rencana, program, dan angaran, serta pelaporan di bidang perikanan budidaya air tawar;
2) Pelaksanaan uji terap teknik perikanan budidaya air tawar;
3) Pelaksanaan penyiapan bahan standardisasi perikanan budidaya air tawar;
4) Pelaksanaan sertifikasi sistem perikanan budidaya air tawar;
5) Pelaksanaan kerja sama teknis perikanan budidaya air tawar;
6) Pengelolaan dan pelayanan sistem informasi, dan publikasi perikanan budidaya air tawar.
7) Pelaksanaan layanan pengujian laboratorium persyaratan kelayakan teknis perikanan budidaya air tawar;
8) Pelaksanaan pengujian kesehatan ikan dan lingkungan budidaya air tawar;
9) Pelaksanaan produksi induk unggul, benih bermutu, dan sarana produksi perikanan budidaya air tawar;

10) Pelaksanaan bimbingan teknis perikanan budidaya air tawar, dan

11) Pelaksanaan urusan ketatausahaan.

Susunan organisasi BPBAT Tatelu dapat dilihat pada gambar di bawah ini :

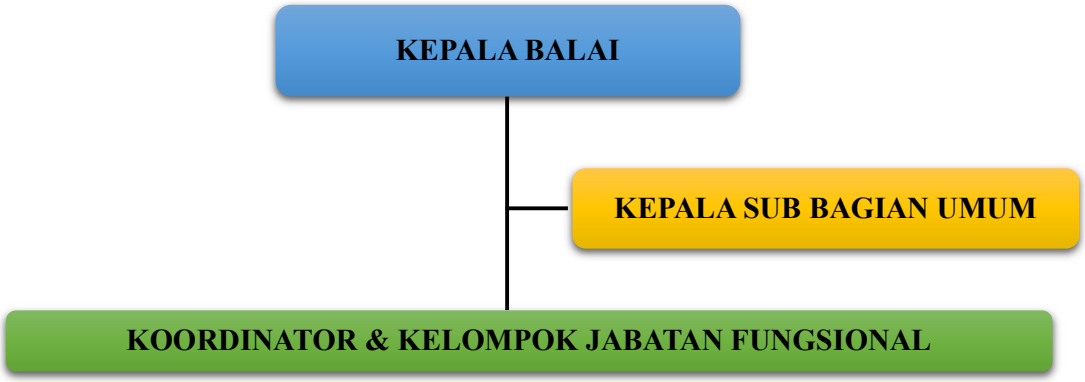

Gambar 1 Susunan organisasi BPBAT Tatelu

1.4.Sumber Daya Manusia

Dukungan sumber daya manusia (SDM) merupakan salah satu unsur strategis dalam menunjang pelaksanaan tugas dan fungsi Balai Perikanan Budidaya Air Tawar (BPBAT) Tatelu. Ketersediaan SDM yang memadai, baik dari segi jumlah maupun komposisi, sangat berpengaruh terhadap efektivitas pelaksanaan program, kegiatan, serta pencapaian target kinerja yang telah ditetapkan.

Pada Tahun 2025, BPBAT Tatelu didukung oleh total 90 orang pegawai, yang terdiri atas 49 Pegawai Negeri Sipil (PNS), 1 Calon Pegawai Negeri Sipil (CPNS), 21 Pegawai Pemerintah dengan Perjanjian Kerja penuh waktu (PPPK), 6 PPPK paruh waktu, serta 13 tenaga Penyedia Jasa Lainnya Perorangan (PJLP). Komposisi SDM tersebut mencerminkan sinergi antara aparatur sipil negara dan tenaga pendukung non-ASN dalam mendukung pelaksanaan kegiatan teknis, administrasi, serta pelayanan publik di bidang perikanan budidaya air tawar.

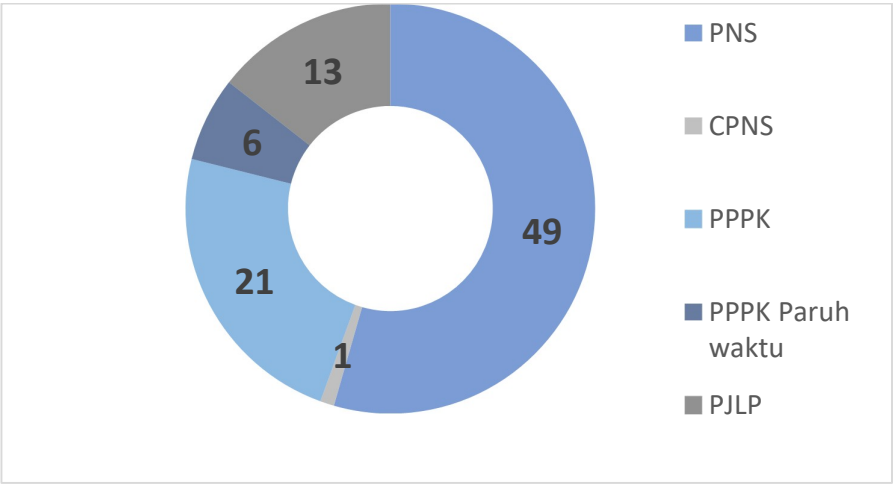

Gambar 2 Jumlah Pegawai Berdasar Status Kepegawaian

Sedangkan pengelompokan ASN berdasarkan golongan ruang di Balai Perikanan Budidaya Air Tawar Tatelu dapat dilihat pada tabel berikut:

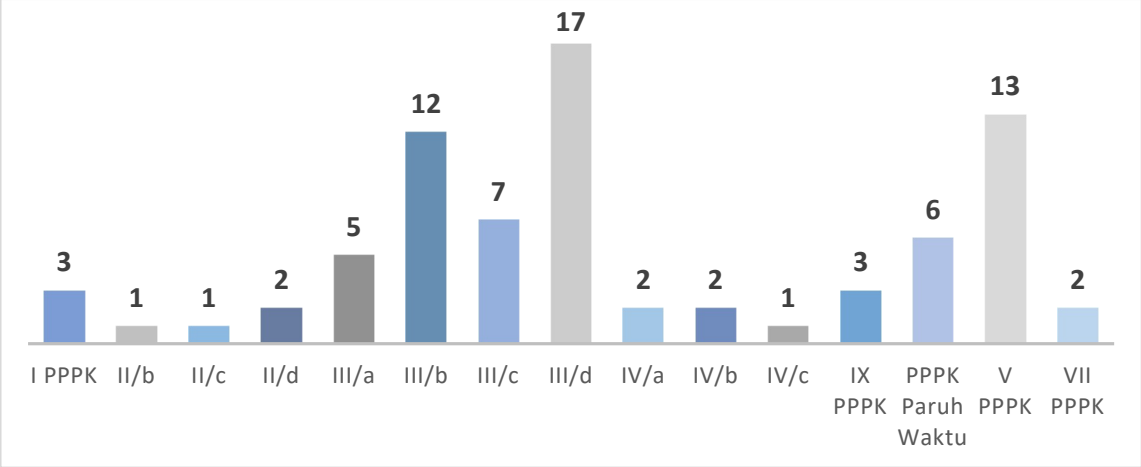

Gambar 3 Jumlah ASN Berdasarkan Pangkat/Golongan Ruang

Pengelompokan Aparatur Sipil Negara (ASN) di Balai Perikanan Budidaya Air Tawar (BPBAT) Tatelu berdasarkan golongan ruang pada Tahun 2025 menunjukkan jumlah pegawai yang tersebar pada berbagai jenjang kepangkatan. Jumlah ASN terbanyak berada pada golongan III dengan total 41 orang, yang terdiri atas golongan III/a sampai dengan III/d. Selanjutnya, ASN pada golongan IV berjumlah 5 orang, sedangkan pada golongan II tercatat sebanyak 4 orang.

Selain ASN PNS, BPBAT Tatelu juga didukung oleh ASN dengan status Pegawai Pemerintah dengan Perjanjian Kerja (PPPK), yang tersebar pada golongan I PPPK sebanyak 3 orang, V PPPK sebanyak 13 orang, VII PPPK sebanyak 2 orang, dan IX PPPK sebanyak 3 orang. Selain itu, terdapat 6 orang PPPK paruh waktu yang turut mendukung pelaksanaan tugas dan fungsi organisasi.

1.5.Potensi dan Pembangunan Perikanan Budidaya

1 Potensi

Berdasarkan Rencana Strategis Direktorat Jenderal Perikanan Budi Daya (Renstra DJPB) Tahun 2025–2029, sektor perikanan Indonesia memiliki potensi yang sangat besar untuk terus dikembangkan. Indonesia memiliki keunggulan komparatif dalam pengembangan perikanan budi daya yang didukung oleh luas wilayah perairan darat, pesisir, dan laut yang mencapai sekitar 17,92 juta hektar. Tingkat pemanfaatan lahan yang masih relatif rendah menjadikan sektor ini memiliki peluang pengembangan yang sangat luas. Sebagai negara kepulauan dengan garis pantai lebih dari 108.000 km, Indonesia tercatat sebagai

produsen perikanan budi daya terbesar kedua di dunia dengan produksi mencapai 24,85 juta ton pada tahun 2024 serta laju pertumbuhan yang melampaui rata-rata pertumbuhan global.

Komoditas perikanan budi daya di Indonesia juga sangat beragam, mencakup sekitar 30 jenis ikan dan biota perairan yang dibudidayakan secara komersial. Sejumlah komoditas unggulan seperti udang vaname, nila, lele, bandeng, patin, rumput laut, kepiting bakau, dan ikan hias telah ditetapkan sebagai prioritas pembangunan karena memiliki nilai ekonomi tinggi serta berperan penting dalam pemenuhan kebutuhan pasar domestik.

Dari aspek teknologi, kegiatan perikanan budi daya di Indonesia masih didominasi oleh sistem tradisional dan semi-intensif. Sementara itu, penerapan teknologi modern seperti recirculating aquaculture system (RAS), sistem bioflok, serta sistem pemantauan kualitas air berbasis digital masih terbatas. Padahal, teknologi tersebut terbukti mampu meningkatkan efisiensi pemanfaatan sumber daya, produktivitas, keberlanjutan usaha, serta ketahanan terhadap perubahan iklim dan serangan penyakit ikan.

Selain itu, Indonesia didukung oleh ketersediaan sumber daya manusia yang besar dan produktif. Keterlibatan generasi muda menjadi potensi strategis dalam mendorong transformasi perikanan budi daya yang lebih berbasis teknologi, inovasi, dan pengetahuan, sekaligus berkontribusi dalam penciptaan lapangan kerja baru.

Pasar domestik perikanan budi daya juga sangat potensial, ditopang oleh jumlah penduduk yang besar serta adanya pergeseran pola konsumsi protein dari perikanan tangkap menuju perikanan budi daya. Komoditas seperti nila, lele, dan bandeng menjadi pilihan utama masyarakat karena ketersediaannya yang relatif stabil sepanjang tahun.

Apabila ditinjau secara lebih spesifik pada Balai Perikanan Budidaya Air Tawar (BPBAT) Tatelu, potensi pengembangan perikanan budi daya air tawar sangat mendukung upaya peningkatan produksi, produktivitas, dan mutu hasil perikanan budi daya. Hal tersebut didukung oleh ketersediaan sarana dan prasarana yang memadai. BPBAT Tatelu memiliki luas lahan sebesar 14,16 hektare dengan ketersediaan sumber air sepanjang tahun serta kondisi topografi lahan yang ideal dan layak untuk kegiatan perikanan budi daya air tawar.

Sarana dan prasarana yang tersedia meliputi fasilitas hatchery ikan, sarana budi daya dengan sistem bioflok dan resirkulasi, pembenihan dengan metode shifting, laboratorium kesehatan ikan dan lingkungan, perbengkelan (workshop), gedung pertemuan, perkantoran dan perpustakaan, asrama, serta berbagai fasilitas pendukung lainnya.

BPBAT Tatelu juga mengembangkan berbagai paket teknologi dan kegiatan perekayasaan di bidang perikanan budi daya air tawar yang dapat dimanfaatkan oleh pembudidaya dan para pemangku kepentingan dalam rangka meningkatkan kuantitas, kualitas, dan produktivitas perikanan air tawar secara efektif dan efisien. Berbagai spesies ikan air tawar

bernilai ekonomis telah berhasil dibudidayakan, antara lain ikan mas, nila, lele, patin, gurame, serta ikan hias.

Selain itu, BPBAT Tatelu telah melaksanakan kegiatan budi daya lele dan nila dengan sistem bioflok, penerapan teknologi minapadi di masyarakat pembudidaya, serta kegiatan restocking ikan tawes dan ikan nilem di perairan umum. Penyediaan layanan laboratorium kesehatan ikan dan lingkungan, khususnya untuk deteksi dini hama dan penyakit ikan, turut mendukung keberlanjutan usaha perikanan budi daya air tawar dan meningkatkan optimisme terhadap pertumbuhan sektor tersebut.

2 Permasalahan utama (*strategic issued*)

Berdasarkan Renstra DJPB Tahun 2025–2029, meskipun Indonesia memiliki potensi besar di sektor perikanan budi daya, hingga tahun 2024 sektor ini masih menghadapi berbagai kendala struktural yang memengaruhi pertumbuhan dan daya saing. Tantangan utama mencakup keterbatasan induk dan benih bermutu, tingginya harga pakan yang masih bergantung pada impor, serta rendahnya efisiensi produksi yang berdampak pada tingginya biaya usaha dan rendahnya margin keuntungan pembudi daya.

Permasalahan lain yang signifikan meliputi tingginya risiko penyakit ikan, penurunan kualitas lingkungan perairan, serta dampak perubahan iklim yang meningkatkan kerentanan sistem budi daya. Di sisi tata kelola, alih fungsi lahan, ketidakpastian peruntukan ruang, perizinan yang rumit, serta keterbatasan prasarana dan sarana pendukung turut menghambat pengembangan usaha.

Selain itu, kelembagaan pembudi daya yang masih lemah, keterbatasan akses permodalan, rendahnya harga jual produk, belum optimalnya pemanfaatan waduk, serta pengawasan mutu input produksi seperti antibiotik menjadi faktor penghambat transformasi perikanan budi daya menuju sistem usaha yang modern, efisien, berkelanjutan, dan berdaya saing.

1.6.Sistematika Penyajian Laporan Kinerja

Laporan Kinerja (LKj) ini secara umum memuat target dan capaian kinerja Balai Perikanan Budidaya Air Tawar Tatelu Periode Akhir Tahun 2025. Sebagai tolak ukur keberhasilan kinerja BPBAT Tatelu, LKj ini menginformasikan perbandingan antara target dan capaian kinerja (*performance results*) pada Periode Akhir Tahun 2025. Dari analisa tersebut akan teridentifikasi sejumlah celah kinerja (*Performance gap)* sehingga dapat diperoleh masukan bagi perbaikan kinerja di masa yang akan datang.

Berdasarkan Peraturan Menteri Kelautan dan Perikanan Republik Indonesia Nomor 35 Tahun 2023 tentang Pedoman Pengelolaan Kinerja Organisasi Di Lingkungan Kementerian

Kelautan dan Perikanan, maka LKj BPBAT Tatelu periode Akhir Tahun 2024 disusun dengan sistematika sebagai berikut:

- ✓ BAB 1. PENDAHULUAN

  Pada Bab 1 (pendahuluan) berisi tentang penjelasan umum organisasi, dengan penekanan kepada aspek strategis organisasi serta permasalahan utama (strategic issued) yang sedang dihadapi organisasi.
- ✓ BAB 2. PERENCANAAN KINERJA

  Pada Bab 2 (perencanaan kinerja) berisi tentang ringkasan/ikhtisar Perjanjian Kinerja tahun yang bersangkutan.
- ✓ BAB 3. AKUNTABILITAS KINERJA

  Pada Bab 3 (akuntabilitas kinerja) berisi tentang Capaian Kinerja Organisasi: 1. membandingkan antara target dan realisasi Kinerja triwulan berjalan; 2. membandingkan antara realisasi Kinerja serta capaian Kinerja triwulan berjalan dengan triwulan tahun sebelumnya atau triwulan sebelumnya (jika ada); 3. membandingkan antara realisasi Kinerja sampai dengan triwulan berjalan dengan target tahunan; 4. analisa penyebab keberhasilan/kegagalan atau peningkatan/penurunan Kinerja serta alternatif solusi yang telah dilakukan; dan 5. analisa program/kegiatan yang menunjang keberhasilan ataupun kegagalan pencapaian pernyataan Kinerja. Realisasi Anggaran: Uraian realisasi anggaran yang digunakan dan yang telah digunakan untuk mewujudkan Kinerja organisasi sesuai dengan dokumen Perjanjian Kinerja.
- ✓ BAB 4. PENUTUP

  Pada Bab 4 (penutup) berisi tentang kesimpulan umum atas capaian Kinerja organisasi serta langkah di masa mendatang yang akan dilakukan organisasi untuk meningkatkan kinerjanya.
- ✓ BAB 5. LAMPIRAN

  Pada Bab 5 (lampiran) berisi tentang lampiran Perjanjian Kinerja, penghargaan yang diraih atau dokumen lainnya.

BAB II. PERENCANAAN KINERJA

2.1 Sasaran Kegiatan

Sasaran Kegiatan BPBAT Tatelu sesuai dengan cascading Direktorat Jenderal Perikanan Budi Daya terdiri atas 2 (dua) sasaran kegiatan yang dijabarkan ke dalam 20 (dua puluh) kegiatan baik yang bersifat indikator kegiatan manajerial (IKM) ataupun indikator kinerja utama (IKU) dan lebih lanjut dapat dirincikan sebagai berikut:

Sasaran kegiatan 1 Terkelolanya Sistem Perikanan Budi Daya Ikan Air Tawar terdiri dari 7 indikator kinerja utama diantaranya:

1. Produksi Calon Induk Unggul Ikan Air Tawar untuk Bantuan dan Operasional UPT BPBAT Tatelu (Ekor)
2. Benih Ikan Air Tawar yang Disalurkan ke Masyarakat Satker BPBAT Tatelu (Ekor)
3. Pakan Ikan Air Tawar yang Diproduksi untuk Operasional UPT BPBAT Tatelu (Kg)
4. Sarana Budi Daya Ikan Air Tawar yang Disalurkan ke Masyarakat Satker BPBAT Tatelu (Unit)
5. Sampel Pakan Ikan yang Diuji Satker BPBAT Tatelu (Sampel)
6. Sampel Ikan Air Tawar yang Diuji Dalam Rangka Pelayanan Laboratorium Kesehatan Ikan dan Lingkungan Satker BPBAT Tatelu (Sampel)
7. Sampel Monitoring Penyakit Ikan dan surveilan AMU/AMR yang Diuji Satker BPBAT Tatelu (Sampel)

Sasaran kegiatan 2 Terwujudnya Layanan Dukungan Manajemen yang Baik Lingkup BPBAT Tatelu terdiri dari 13 indikator kinerja utama diantaranya:

1. Nilai PM SAKIP Satker BPBAT Tatelu (Nilai)
2. Indeks Profesionalitas ASN Satker BPBAT Tatelu (Indeks)
3. Persentase Penyelesaian Temuan BPK Lingkup BPBAT Tatelu (%)
4. Persentase Rekomendasi Hasil Pengawasan yang Dimanfaatkan untuk Perbaikan Kinerja Satker BPBAT Tatelu (%)
5. Nilai Minimal yang Dipersyaratkan untuk Pembangunan Unit Kerja Berpredikat Menuju Wilayah Bebas Korupsi Satker BPBAT Tatelu (Nilai)
6. Indikator Kinerja Pelaksanaan Anggaran Satker BPBAT Tatelu (Nilai)
7. Nilai Kinerja Perencanaan Anggaran Satker BPBAT Tatelu (Nilai)
8. Indeks Pengelolaan SDM Satker BPBAT Tatelu (Indeks)
9. Persentase Jumlah Pemberitaan Netral dan Positif Terhadap Total Pemberitaan Tentang Sub Sektor Perikanan Budidaya Lingkup BPBAT Tatelu (%)
10. Pelayanan Keterbukaan Informasi Publik Satker BPBAT Tatelu (Nilai)

11. Persentase Layanan Perkantoran Satker BPBAT Tatelu (%)
12. Nilai Pengawasan Kearsipan Internal Satker BPBAT Tatelu (Nilai)
13. Persentase rencana umum pengadaan PBJ yang diumumkan pada SIRUP satker BPBAT Tatelu (Persen)

2.2 Penetapan Kinerja Tahun 2025

Perjanjian Kinerja pada dasarnya adalah pernyataan komitmen yang merepresentasikan tekad dan janji untuk mencapai kinerja yang jelas dan terukur dalam rentang waktu satu tahun tertentu, dengan mempertimbangkan sumber daya yang dikelola. Tujuan khusus perjanjian kinerja adalah untuk: (1) Meningkatkan akuntabilitas, transparansi, dan kinerja aparatur sebagai wujud nyata komitmen antara penerima amanah dengan pemberi amanah; (2) Sebagai dasar penilaian keberhasilan/kegagalan pencapaian tujuan dan sasaran organisasi; (3) Menciptakan tolak ukur kinerja sebagai dasar evaluasi kinerja. Adapun indikator kinerja BPBAT tatelu Tahun 2025 dapat dilihat pada tabel dibawah ini:

PERJANJIAN KINERJA TAHUN 2025

BALAI PERIKANAN BUDI DAYA AIR TAWAR TATELU

SASARAN KEGIATAN		INDIKATOR KINERJA KEGIATAN		TARGET
1.	Terkelolanya Sistem Perikanan Budi Daya Ikan Air Tawar	1.	Produksi Calon Induk Unggul Ikan Air Tawar untuk Bantuan dan Operasional UPT BPBAT Tatelu (Ekor)	26.768
		2.	Benih Ikan Air Tawar yang Disalurkan ke Masyarakat Satker BPBAT Tatelu (Ekor)	4.450.610
		3.	Pakan Ikan Air Tawar yang Diproduksi untuk Operasional UPT BPBAT Tatelu (Kg)	14.070
		4.	Sarana Budi Daya Ikan Air Tawar yang Disalurkan ke Masyarakat Satker BPBAT Tatelu (Unit)	19
		5.	Sampel Pakan Ikan yang Diuji Satker BPBAT Tatelu (Sampel)	9
		6.	Sampel Penyakit Ikan Air Tawar yang Diuji Dalam Rangka Pelayanan Laboratorium Kesehatan Ikan dan Lingkungan Satker BPBAT Tatelu (Sampel)	380

SASARAN KEGIATAN		INDIKATOR KINERJA KEGIATAN		TARGET
2.	Terkelolanya Sistem Perikanan Budi Daya Ikan Air Laut	7.	Sosialisasi/ Diseminasi/ Bimtek Bidang Perikanan Budi Daya Satker BPBAT Tatelu (Orang)	400
		8.	Sampel Monitoring Penyakit Ikan dan AMR yang Diuji Satker BPBAT Tatelu (Sampel)	12
3.	Terwujudnya Layanan Dukungan Manajemen yang Baik Lingkup BPBAT Tatelu	9.	Nilai PM SAKIP Satker BPBAT Tatelu (Nilai)	84
		10.	Indeks Profesionalitas ASN Satker BPBAT Tatelu (Indeks)	81
		11.	Persentase Penyelesaian Temuan BPK Lingkup BPBAT Tatelu (%)	100
		12.	Persentase Rekomendasi Hasil Pengawasan yang Dimanfaatkan untuk Perbaikan Kinerja Satker BPBAT Tatelu (%)	85
		13.	Nilai Minimal yang Dipersyaratkan untuk Pembangunan Unit Kerja Berpredikat Menuju Wilayah Bebas dari Korupsi Satker BPBAT Tatelu (Nilai)	76
		14.	Indikator Kinerja Pelaksanaan Anggaran Satker BPBAT Tatelu (Nilai)	92
		15.	Nilai Kinerja Perencanaan Anggaran Satker BPBAT Tatelu (Nilai)	71,5
		16.	Indeks Pengelolaan SDM Satker BPBAT Tatelu (Indeks)	3
		17.	Persentase Jumlah Pemberitaan Netral dan Positif Terhadap Total Pemberitaan Tentang Sub Sektor Perikanan Budidaya Lingkup BPBAT Tatelu (%)	≥86
		18.	Pelayanan Keterbukaan Informasi Publik Satker BPBAT Tatelu (Nilai)	≥80
		19.	Persentase Layanan Perkantoran Satker BPBAT Tatelu (%)	80
		20.	Nilai Pengawasan Kearsipan Internal Satker BPBAT Tatelu (Nilai)	70
		21.	Persentase Penyelesaian SOP Satker BPBAT Tatelu (%)	65

Gambar 4 Perjanjian Kinerja BPBAT Tatelu Tahun 2025

Dalam pelaksanaannya, terdapat dinamika kebijakan dan penyesuaian anggaran yang berdampak terhadap target kinerja. Sehubungan dengan hal tersebut, pada bulan Desember 2025 dilakukan perubahan terhadap Perjanjian Kinerja BPBAT Tatelu. Rincian perubahan tersebut tercantum dalam Tabel 1 tentang Rincian Perubahan Perjanjian Kinerja Awal dan Perjanjian Kinerja Revisi I, dan selanjutnya ditetapkan sebagai Perjanjian Kinerja BPBAT Tatelu Tahun 2025 Revisi I, sebagaimana ditampilkan pada Gambar 5.

Tabel 1 Rincian Perubahan PK Awal dan PK Revisi 1

No	Sasaran Kegiatan	Indikator Kinerja	Target PK Awal	Target PK Revisi 1	Keterangan Perubahan
1	Terkelolanya Sistem Perikanan Budi Daya Ikan Air Tawar	Produksi Calon Induk Unggul Ikan Air Tawar (Ekor)	26.768	23.528	Target berubah
2		Benih Ikan Air Tawar yang Disalurkan ke Masyarakat (Ekor)	4.450.610	2.147.799	Target berubah
3		Pakan Ikan Air Tawar yang Diproduksi untuk Operasional UPT (Kg)	14.070	14.070	Tidak berubah
4		Sarana Budi Daya Ikan Air Tawar yang Disalurkan ke Masyarakat (Unit)	19	22	Target berubah
5		Sampel Pakan Ikan yang Diuji (Sampel)	9	9	Tidak berubah
6		Sampel Penyakit Ikan Air Tawar yang Diuji (Sampel)	380	–	Nomenklatur berubah
7		Sampel Ikan Air Tawar yang Diuji (Sampel)	–	380	Pengganti indikator no. 6
8		Sosialisasi/Diseminasi/Bimtek Perikanan Budi Daya (Orang)	400	–	Tidak tercantum pada Revisi 1
9		Sampel Monitoring Penyakit Ikan dan AMR (Sampel)	12	–	Perubahan pada sasaran kegiatan
10		Sampel Monitoring Penyakit Ikan dan surveilan AMU/AMR (Sampel)	–	12	Indikator dipindahkan
11	Terwujudnya Layanan Dukungan Manajemen yang Baik Lingkup BPBAT Tatelu	Indeks Profesionalitas ASN Satker BPBAT Tatelu (Indeks)	Sesuai PK Awal	Tetap	Tidak berubah
12		Persentase Penyelesaian Temuan BPK Lingkup BPBAT Tatelu (%)	Sesuai PK Awal	Tetap	Tidak berubah
13		Persentase Rekomendasi Hasil Pengawasan yang Dimanfaatkan untuk Perbaikan Kinerja Satker BPBAT Tatelu (%)	Sesuai PK Awal	Tetap	Tidak berubah
14		Nilai Minimal yang Dipersyaratkan untuk Pembangunan Unit Kerja Berpredikat Menuju Wilayah Bebas Korupsi Satker BPBAT Tatelu (Nilai)	Sesuai PK Awal	Tetap	Tidak berubah

15		Indikator Kinerja Pelaksanaan Anggaran Satker BPBAT Tatelu (Nilai)	Sesuai PK Awal	Tetap	Tidak berubah
16		Nilai Kinerja Perencanaan Anggaran Satker BPBAT Tatelu (Nilai)	Sesuai PK Awal	Tetap	Tidak berubah
17		Indeks Pengelolaan SDM Satker BPBAT Tatelu (Indeks)	Sesuai PK Awal	Tetap	Tidak berubah
18		Persentase Jumlah Pemberitaan Netral dan Positif Terhadap Total Pemberitaan Tentang Sub Sektor Perikanan Budidaya Lingkup BPBAT Tatelu (%)	Sesuai PK Awal	Tetap	Tidak berubah
19		Pelayanan Keterbukaan Informasi Publik Satker BPBAT Tatelu (Nilai)	Sesuai PK Awal	Tetap	Tidak berubah
20		Persentase Layanan Perkantoran Satker BPBAT Tatelu (%)	Sesuai PK Awal	Tetap	Tidak berubah
21		Nilai Pengawasan Kearsipan Internal Satker BPBAT Tatelu (Nilai)	Sesuai PK Awal	Tetap	Tidak berubah
22		Persentase Penyelesaian SOP Satker BPBAT Tatelu (%)	65	–	Tidak tercantum pada Revisi 1
23		Persentase rencana umum pengadaan PBJ yang diumumkan pada SIRUP satker BPBAT Tatelu (Persen)	–	76	Indikator baru

PERJANJIAN KINERJA TAHUN 2025

BALAI PERIKANAN BUDI DAYA AIR TAWAR TATELU

SASARAN KEGIATAN		INDIKATOR KINERJA KEGIATAN		TARGET
1.	Terkelolanya Sistem Perikanan Budi Daya Ikan Air Tawar	1.	Produksi Calon Induk Unggul Ikan Air Tawar untuk Bantuan dan Operasional UPT BPBAT Tatelu (Ekor)	23.528
		2.	Benih Ikan Air Tawar yang Disalurkan ke Masyarakat Satker BPBAT Tatelu (Ekor)	2.147.799
		3.	Pakan Ikan Air Tawar yang Diproduksi untuk Operasional UPT BPBAT Tatelu (Kg)	14.070
		4.	Sarana Budi Daya Ikan Air Tawar yang Disalurkan ke Masyarakat Satker BPBAT Tatelu (Unit)	22
		5.	Sampel Pakan Ikan yang Diuji Satker BPBAT Tatelu (Sampel)	9

SASARAN KEGIATAN		INDIKATOR KINERJA KEGIATAN		TARGET
		6.	Sampel Ikan Air Tawar yang Diuji Dalam Rangka Pelayanan Laboratorium Kesehatan Ikan dan Lingkungan Satker BPBAT Tatelu (Sampel)	380
		7.	Sampel Monitoring Penyakit Ikan dan surveilan AMU/AMR yang Diuji Satker BPBAT Tatelu (Sampel)	12
2.	Terwujudnya Layanan Dukungan Manajemen yang Baik Lingkup BPBAT Tatelu	8.	Nilai PM SAKIP Satker BPBAT Tatelu (Nilai)	84
		9.	Indeks Profesionalitas ASN Satker BPBAT Tatelu (Indeks)	81
		10.	Persentase Penyelesaian Temuan BPK Lingkup BPBAT Tatelu (%)	100
		11.	Persentase Rekomendasi Hasil Pengawasan yang Dimanfaatkan untuk Perbaikan Kinerja Satker BPBAT Tatelu (%)	85
		12.	Nilai Minimal yang Dipersyaratkan untuk Pembangunan Unit Kerja Berpredikat Menuju Wilayah Bebas Korupsi Satker BPBAT Tatelu (Nilai)	76
		13.	Indikator Kinerja Pelaksanaan Anggaran Satker BPBAT Tatelu (Nilai)	92
		14.	Nilai Kinerja Perencanaan Anggaran Satker BPBAT Tatelu (Nilai)	71,5
		15.	Indeks Pengelolaan SDM Satker BPBAT Tatelu (Indeks)	3
		16.	Persentase Jumlah Pemberitaan Netral dan Positif Terhadap Total Pemberitaan Tentang Sub Sektor Perikanan Budidaya Lingkup BPBAT Tatelu (%)	≥86
		17.	Pelayanan Keterbukaan Informasi Publik Satker BPBAT Tatelu (Nilai)	≥80
		18.	Persentase Layanan Perkantoran Satker BPBAT Tatelu (%)	80
		19.	Nilai Pengawasan Kearsipan Internal Satker BPBAT Tatelu (Nilai)	70
		20.	Persentase rencana umum pengadaan PBJ yang diumumkan pada SIRUP satker BPBAT Tatelu (Persen)	76

Gambar 5 Perjanjian Kinerja BPBAT Tatelu Tahun 2025 Revisi 1

2.3 Pengukuran Capaian Kinerja Periode Tahun 2025

Pengukuran tingkat capaian kinerja dilakukan dengan berpedoman pada formula penghitungan yang telah ditetapkan dalam informasi indikator kinerja atau manual IKU. Selanjutnya nilai capaian tersebut dihitung dengan membandingkan antara realisasi capaian dengan target yang telah ditetapkan. Pengukuran capaian kinerja dilakukan secara berkala melalui penyusunan Laporan Kinerja Triwulanan yang didukung dengan impelementasi Aplikasi Kinerjaku yang merupakan Sistem Aplikasi Pengukuran Kinerja berbasis informasi teknologi. Berikut dibawah ini hasil pencapaian kinerja sampai dengan periode Akhir Tahun 2025 berdasarkan hasil penilaian pada aplikasi kinerjaku.kkp.go.id.

KERTAS KERJA VERIFIKASI

Unit Kerja : BALAI PERIKANAN BUDI DAYA AIR TAWAR TATELU
Bulan : Desember - 2025
NKO Awal : 113.37
NKO Verifikasi : 113.37

No	Kode	Indikator Kinerja	Satuan	Polaritas	Target 2025	Target Desember	Capaian Desember	Capaian Data Dukung	Status Verifikasi	Catatan Verifikasi
1	IKS.01.01	Produksi Calon Induk Unggul Ikan Air Tawar Untuk Bantuan dan Operasional UPT BPBAT Tatelu Data Dukung1	Ekor	Maximize	23.528,00	23.528,00	41.046,00	41.046,00	Valid	capaian sudah sesuai dengan data dukung
2	IKS.01.02	Benih Ikan Air Tawar yang Disalurkan ke Masyarakat Satker BPBAT Tatelu Data Dukung1	Ekor	Maximize	2.147.799,00	2.147.799,00	4.838.000,00	4.838.000,00	Valid	capaian sudah sesuai dengan data dukung
3	IKS.01.03	Pakan Ikan Air Tawar yang Diproduksi untuk Operasional UPT BPBAT Tatelu Data Dukung1	Kg	Maximize	14.070,00	14.070,00	14.385,00	14.385,00	Valid	capaian sudah sesuai dengan data dukung
4	IKS.01.04	Sarana Budi Daya Ikan Air Tawar yang Disalurkan ke Masyarakat Satker BPBAT Tatelu Data Dukung1	Unit	Maximize	22,00	22,00	22,00	22,00	Valid	capaian sudah sesuai dengan data dukung
5	IKS.01.05	Sampel Pakan Ikan yang Diuji Satker BPBAT Tatelu Data Dukung1	Sampel	Maximize	9,00	9,00	18,00	18,00	Valid	capaian sudah sesuai dengan data dukung
6	IKS.01.06	Sampel Ikan Air Tawar yang Diuji Dalam Rangka Pelayanan Laboratorium Kesehatan Ikan dan Lingkungan Satker BPBAT Tatelu Data Dukung1	Sampel	Maximize	380,00	380,00	475,00	475,00	Valid	capaian sudah sesuai dengan data dukung
7	IKS.01.07	Sampel Monitoring Penyakit Ikan dan AMR yang Diuji Satker BPBAT Tatelu Data Dukung1	Sampel	Maximize	12,00	12,00	22,00	22,00	Valid	capaian sudah sesuai dengan data dukung
8	IKS.03.01	Nilai PM SAKIP Satker BPBAT Tatelu Data Dukung1	Nilai	Maximize	84,00	84,00	85,60	85,60	Valid	capaian sudah sesuai dengan data dukung
9	IKS.03.02	Indeks Profesionalitas ASN Satker BPBAT Tatelu Data Dukung1	Indeks	Maximize	81,00	81,00	86,18	86,18	Valid	capaian sudah sesuai dengan data dukung
10	IKS.03.03	Persentase Penyelesaian Temuan BPK Lingkup BPBAT Tatelu Data Dukung1	%	Maximize	100,00	100,00	100,00	100,00	Valid	capaian sudah sesuai dengan data dukung
11	IKS.03.04	Persentase Rekomendasi Hasil Pengawasan yang Dimanfaatkan untuk Perbaikan Kinerja Satker BPBAT Tatelu Data Dukung1	%	Maximize	85,00	85,00	100,00	100,00	Valid	capaian sudah sesuai dengan data dukung
12	IKS.03.05	Nilai Minimal yang Dipersyaratkan untuk Pembangunan Unit Kerja Berpredikat Menuju Wilayah Bebas dari Korupsi Satker BPBAT Tatelu Data Dukung1	Nilai	Maximize	76,00	76,00	82,56	82,56	Valid	capaian sudah sesuai dengan data dukung
13	IKS.03.06	Indikator Kinerja Pelaksanaan Anggaran Satker BPBAT Tatelu Data Dukung1	Nilai	Maximize	92,00	92,00	97,75	97,75	Valid	capaian sudah sesuai dengan data dukung
14	IKS.03.07	Nilai Kinerja Perencanaan Anggaran Satker BPBAT Tatelu Data Dukung1	Nilai	Maximize	71,50	71,50	97,50	97,50	Valid	capaian sudah sesuai dengan data dukung
15	IKS.03.08	Indeks Pengelolaan SDM Satker BPBAT Tatelu Data Dukung1	Indeks	Maximize	3,00	3,00	5,00	5,00	Valid	capaian sudah sesuai dengan data dukung

No	Kode	Indikator Kinerja	Satuan	Polaritas	Target 2025	Target Desember	Capaian Desember	Capaian Data Dukung	Status Verifikasi	Catatan Verifikasi
16	IKS.03.09	Persentase jumlah Pemberitaan Netral dan Positif Terhadap Total Pemberitaan Tentang Sub Sektor Perikanan Budidaya Lingkup BPBAT Tatelu Data Dukung1	%	Maximize	86,00	86,00	100,00	100,00	Valid	capaian sudah sesuai dengan data dukung
17	IKS.03.10	Pelayanan Keterbukaan Informasi Publik Satker BPBAT Tatelu Data Dukung1	Nilai	Maximize	80,00	80,00	100,00	100,00	Valid	capaian sudah sesuai dengan data dukung
18	IKS.03.11	Persentase Layanan Perkantoran Satker BPBAT Tatelu Data Dukung1	%	Maximize	80,00	80,00	100,00	100,00	Valid	capaian sudah sesuai dengan data dukung
19	IKS.03.12	Nilai Pengawasan Kearsipan Internal Satker BPBAT Tatelu Data Dukung1	Nilai	Maximize	70,00	70,00	76,38	76,38	Valid	capaian sudah sesuai dengan data dukung
20	IKS.03.14	Persentase rencana umum pengadaan PBJ yang diumumkan pada SIRUP satker BPBAT Tatelu Data Dukung1	Persen	Maximize	76,00	76,00	100,00	100,00	Valid	capaian sudah sesuai dengan data dukung

Kesimpulan

Gambar 6 Schreenshoot capaian indikator kinerja BPBAT Tatelu Periode Tahun Anggaran 2025

BAB III. AKUNTABILITAS KINERJA

3.1 Capaian Kinerja Organisasi

Kegiatan pembangunan perikanan budidaya di BPBAT Tatelu pada tahun 2025 sebagaimana tertuang dalam Perjanjian Kinerja (PK) Kepala BPBAT Tatelu menitik beratkan pada 2 Sasaran Kegiatan dengan 20 kegiatan yang mencakup 7 Indikator Kinerja Utama (IKU) dan 13 Indikator Kinerja Manajerial (IKM) untuk menunjang pencapaian visi dan misi Direktorat Jenderal Perikanan Budidaya. Berdasarkan sistem pelaporan pada laman "kinerjaku.kkp.go.id" diperoleh Nilai Kinerja BPBAT Tatelu Periode Akhir Tahun 2025 sebesar 113,37 Adapun rekapitulasi capaian kinerja BPBAT Tatelu tersebut dapat dilihat pada tabel berikut.

Tabel 2 Capaian Kinerja BPBAT Tatelu Periode Akhir Tahun 2025

No	Indikator	Target T.A 2025	Realisasi	Persentase
1	Produksi Calon Induk Unggul Ikan Air Tawar untuk Bantuan dan Operasional UPT BPBAT Tatelu (Ekor)	23.528	41.046	174,46%
2	Benih Ikan Air Tawar yang Disalurkan ke Masyarakat Satker BPBAT Tatelu (Ekor)	2.147.799	4.838.000	225,25%
3	Pakan Ikan Air Tawar yang Diproduksi untuk Operasional UPT BPBAT Tatelu (Kg)	14.070	14.385	102,24%
4	Sarana Budi Daya Ikan Air Tawar yang Disalurkan ke Masyarakat Satker BPBAT Tatelu (Unit)	22	22	100,00%
5	Sampel Pakan Ikan yang Diuji Satker BPBAT Tatelu (Sampel)	9	18	200,00%
6	Sampel Penyakit Ikan Air Tawar yang Diuji Dalam Rangka Pelayanan Laboratorium Kesehatan Ikan dan Lingkungan Satker BPBAT Tatelu (Sampel)	380	475	125,00%
7	Sampel Monitoring Penyakit Ikan dan AMR yang Diuji Satker BPBAT Tatelu (Sampel)	12	22	183,33%
8	Nilai PM SAKIP Satker BPBAT Tatelu (Nilai)	84	85,6	101,90%
9	Indeks Profesionalitas ASN Satker BPBAT Tatelu (Indeks)	81	86,18	106,40%
10	Persentase Penyelesaian Temuan BPK Lingkup BPBAT Tatelu (%)	100	100	100,00%
11	Persentase Rekomendasi Hasil Pengawasan yang Dimanfaatkan untuk Perbaikan Kinerja Satker BPBAT Tatelu (%)	85	100	117,65%
12	Nilai Minimal yang Dipersyaratkan untuk Pembangunan Unit Kerja Berpredikat Menuju Wilayah Bebas dari Korupsi Satker BPBAT Tatelu (Nilai)	76	82,56	108,63%

No	Indikator	Target T.A 2025	Realisasi	Persentase
13	Indikator Kinerja Pelaksanaan Anggaran Satker BPBAT Tatelu (Nilai)	92	97,75	106,25%
14	Nilai Kinerja Perencanaan Anggaran Satker BPBAT Tatelu (Nilai)	71,5	97,5	136,36%
15	Indeks Pengelolaan SDM Satker BPBAT Tatelu (Indeks)	3	5	166,67%
16	Persentase Jumlah Pemberitaan Netral dan Positif Terhadap Total Pemberitaan Tentang Sub Sektor Perikanan Budidaya Lingkup BPBAT Tatelu (%)	86	100	116,28%
17	Pelayanan Keterbukaan Informasi Publik Satker BPBAT Tatelu (Nilai)	80	100	125,00%
18	Persentase Layanan Perkantoran Satker BPBAT Tatelu (%)	80	100	125,00%
19	Nilai Pengawasan Kearsipan Internal Satker BPBAT Tatelu (Nilai)	70	76,38	109,11%
20	Persentase rencana umum pengadaan PBJ yang diumumkan pada SIRUP satker BPBAT Tatelu (Persen)	76	100	131,58%

3.2 Analisa Capaian Kinerja

Indikator 1. Produksi Calon Induk Unggul Ikan Air Tawar untuk Bantuan dan Operasional UPT BPBAT Tatelu (Ekor)

Definisi

Indikator ke-1 ini merupakan kegiatan produksi calon induk ikan dan induk ikan, produksi tersebut bertujuan untuk disalurkan kepada kelompok pembudidaya ikan dan/atau operasional UPT BPBAT Tatelu. Adapun komoditas-komoditas mengacu pada petunjuk teknis penyaluran bantuan calon induk unggul ikan air tawar untuk bantuan dan operasional UPT BPBAT Tatelu tahun 2025 yang dikeluarkan oleh Direktorat Jenderal Perikanan Budidaya KKP, dan daftar penjualan berdasar Peraturan Menteri Kelautan dan Perikanan (Permen KP) Nomor 85 tahun 2021 mengatur tentang harga patokan pemanfaatan jenis ikan yang dilindungi dan/atau dibatasi pemanfaatannya dalam perhitungan tarif atas Penerimaan Negara Bukan Pajak (PNBP) di sektor kelautan dan perikanan.

Hasil Perhitungan Capaian

Informasi capaian indikator ke-1 ini sampai dengan periode Akhir Tahun 2025 dapat dilihat pada tabel dibawah ini.

Tabel 3 Capaian indikator 1 s.d. Periode Akhir Tahun 2025

Nama SK: Terkelolanya Sistem Perikanan Budi Daya Ikan Air Tawar											
Nama Indikator: Produksi Calon Induk Unggul Ikan Air Tawar untuk Bantuan dan Operasional UPT BPBAT Tatelu (Ekor)											
Peruntukan	Realisasi 2020 – 2025 (Ekor)						Perbandingan Realisasi 2025 dengan target 2025			Perbandingan Realisasi 2025 dengan Renstra Dirjen PB 2025-2029	
	2020	2021	2022	2023	2024	2025	Capaian 2025 (Ekor)	Target 2025 (Ekor)	Persen capaian (%)	Target Renstra (Ekor)	Persen capaian (%)
Bantuan	23.100	10.770	34.931	12.890	17.085	12.500	12.500	8.177	152,99	54.332	22,99%
Operasional	122.515	106.436	60.852	78.848	88.200	28.546	28.546	15.351	185,97	220.326	12,95%
Total	**145.615**	**117.206**	**95.783**	**91.738**	**105.285**	41.046	**41.046**	**23.528**	**174,46**	**274.658**	**14,95%**

Capaian Kinerja Organisasi:

1) **Perbandingan target dan realisasi kinerja Tahun Anggaran 2025**

Kegiatan Produksi Calon Induk Unggul Ikan Air Tawar untuk Bantuan dan Operasional UPT BPBAT Tatelu pada Periode Tahun Anggaran 2025 menghasilkan output sebesar 41.046 ekor. Capaian kegiatan tersebut berhasil melampaui target yang telah ditetapkan, dengan tingkat realisasi mencapai 174,46% dari target Tahun Anggaran 2025.

Progres output tersebut terdiri dari produksi Penjualan Calin Nila 23.592 ekor, Penjualan Calin Mas 1.114 ekor, Penjualan Calin Lele 593 ekor, Penjualan Induk Nila 2.964 ekor, Penjualan

Induk Mas 117 ekor, Penjualan Induk Lele 129 ekor, Penjualan Induk Patin 37 ekor, Bantuan Calin Nila 12.500 ekor, Bantuan Calin Mas 0 ekor, dan Bantuan Calin Lele 0 ekor.

NO	Kegiatan	KOMODITAS	JUMLAH (EKOR)
1	**Operasional (Penjualan)**	Calin Nila	23.592
2		Calin Mas	1.114
3		Calin Lele	593
4		Induk Nila	2.964
5		Induk Mas	117
6		Induk Lele	129
7		Induk Patin	37
8	**Bantuan**	Calin Nila	12.500
9		Calin Mas	0
10		Calin Lele	0
JUMLAH			**41.046**

Tabel 4 Perhitungan produksi untuk operasional dan bantuan calin dan induk ikan

2) Perbandingan realisasi kinerja tahun 2025 dengan beberapa tahun sebelumnya

Realisasi produksi calon induk unggul ikan air tawar pada Tahun Anggaran 2025 tercatat sebesar 41.046 ekor, yang berasal dari peruntukan bantuan sebesar 12.500 ekor dan penjualan sebesar 28.546 ekor. Apabila dibandingkan dengan realisasi tahun-tahun sebelumnya, capaian tahun 2025 setara dengan 28,2% dari realisasi tahun 2020 (145.615 ekor), 35,0% dari tahun 2021 (117.206 ekor), 42,8% dari tahun 2022 (95.783 ekor), 44,8% dari tahun 2023 (91.738 ekor), dan 39,0% dari tahun 2024 (105.285 ekor).

3) Perbandingan realisasi Kinerja tahun 2025 dengan Renstra Dirjen PB 2025-2029

Berdasarkan Renstra Direktorat Jenderal Perikanan Budi Daya Tahun 2025–2029, target produksi calon induk unggul ikan air tawar untuk peruntukan bantuan ditetapkan sebesar 54.332 ekor, sedangkan untuk operasional sebesar 220.326 ekor, sehingga total target Renstra mencapai 274.658 ekor.

Pada Tahun 2025, realisasi produksi calon induk unggul ikan air tawar UPT BPBAT Tatelu tercatat sebesar 41.046 ekor, yang terdiri atas 12.500 ekor untuk peruntukan bantuan dan 28.546 ekor untuk peruntukan operasional. Dengan demikian, capaian realisasi Tahun 2025 terhadap target Renstra Dirjen PB 2025–2029 adalah sebesar 22,99% untuk peruntukan bantuan, 12,95% untuk peruntukan operasional, dan secara keseluruhan mencapai 14,95% dari target Renstra.

Capaian tersebut menunjukkan bahwa realisasi kinerja Tahun 2025 telah memberikan kontribusi awal terhadap pencapaian target Renstra Dirjen PB 2025–2029. Meskipun persentase capaian terhadap Renstra masih relatif rendah, sehingga diperlukan penguatan perencanaan, dukungan anggaran, serta optimalisasi sarana dan prasarana produksi pada tahun-tahun berikutnya guna memastikan target Renstra dapat tercapai secara bertahap.

4) Perbandingan target dan realisasi kinerja Triwulan III 2025

Kegiatan Produksi Calon Induk Unggul Ikan Air Tawar untuk Bantuan dan Operasional UPT BPBAT Tatelu (Ekor) tidak dapat dilakukan perbandingan dengan triwulan III 2025, dikarenakan pada triwulan III 2025 tidak dilakukan perhitungan realisasi

5) Tindak Lanjut Rencana Aksi Periode Sebelumnya

Tindak lanjut rencana aksi periode sebelumnya telah dilaksanakan melalui upaya optimalisasi publikasi kegiatan satker pada berbagai media sosial sebagai sarana diseminasi informasi kepada publik, serta diiringi dengan penyusunan laporan akhir tahun secara komprehensif sebagai bentuk pertanggungjawaban kinerja dan administrasi sesuai ketentuan yang berlaku.

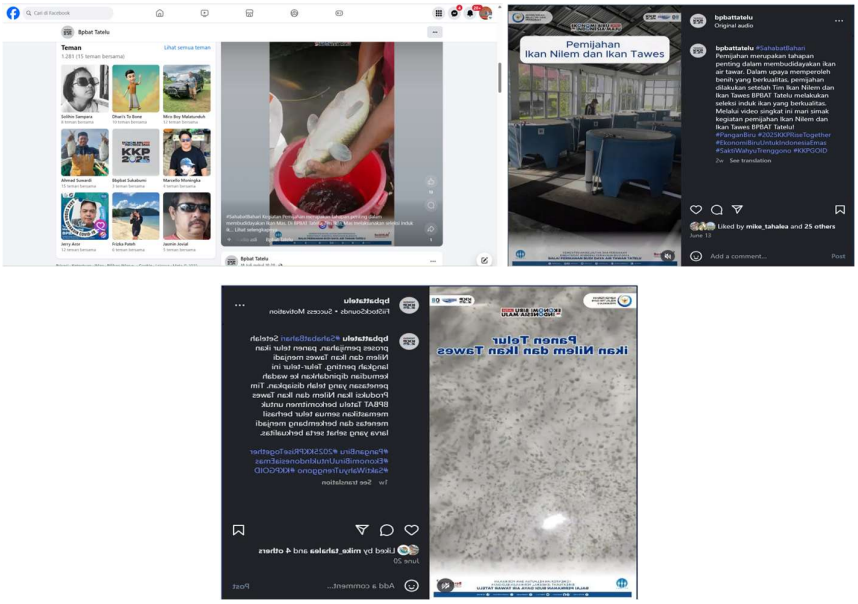

ambar 7 Publikasi terkait budidya

6) Kendala Kegiatan

Kendala kegiatan yang dialami selama periode akhir tahun antara lain belum optimalnya kapasitas produksi calon induk unggul, yang berdampak pada keterbatasan pemenuhan target produksi sesuai dengan rencana yang telah ditetapkan.

7) Solusi

Solusi dari kendala yang kita alami dan dapat kita lakukan adalah optimalisasi sarana produksi dengan dukungan peralatan sarana budidaya yang lebih efisien.

8) Rekomendasi Atas Rencana Aksi

Rekomendasi atas rencana aksi yang dapat dilakukan adalah penyediaan peralatan sarana budidaya untuk mendukung penerapan teknologi budidaya yang lebih efisien

9) Rencana Aksi Tindak Lanjut Periode Selanjutnya

Pengadaan peralatan peralatan sarana budidaya untuk mendukung penerapan teknologi budidaya

10) Analisa Faktor Penyebab Keberhasilan/Kegagalan Kinerja

Keberhasilan dipengaruhi oleh:

- Dilakukannya monitoring dan evaluasi secara berkala terhadap seluruh tahapan kegiatan produksi memungkinkan deteksi dini terhadap potensi permasalahan, sehingga dapat segera dilakukan langkah perbaikan yang diperlukan.
- Tersedianya sarana dan prasarana budidaya yang memadai, seperti kolam pemeliharaan, sistem pengairan, serta fasilitas pendukung lainnya, memungkinkan kegiatan produksi calon induk unggul dapat dilaksanakan secara optimal dan berkesinambungan.
- Tersedianya dukungan anggaran operasional yang memadai dan tepat waktu turut menunjang kelancaran pelaksanaan kegiatan produksi calon induk unggul untuk memenuhi kebutuhan bantuan dan operasional UPT.

11) Analisa Kegiatan/Program Penunjang Kinerja

Kegiatan penunjang:

- Melaksanakan monitoring dan evaluasi secara berkala terhadap proses produksi, serta melakukan pencatatan data produksi sebagai bahan evaluasi dan pelaporan kinerja.
- Melaksanakan penyiapan dan pemeliharaan sarana prasarana budidaya, meliputi kolam pemeliharaan, sistem pengairan, serta peralatan pendukung lainnya guna memastikan kesiapan fasilitas produksi.
- Menyalurkan hasil produksi calon induk unggul untuk mendukung kebutuhan bantuan kepada masyarakat dan operasional UPT BPBAT Tatelu sesuai dengan ketentuan yang berlaku.

12) Perbandingan Capaian Dengan Satker Lainnya

Berikut dibawah ini perbandingan capaian kegiatan yang diperoleh satker BPBAT Tatelu dibandingkan dengan capaian pada satker lain yang sejenis dan setara lingkup DJPB.

Tabel 5 Perbandingan Capaian Indikator 1 dengan Satker Lain Yang Setara dan Sejenis Lingkup DJPB

Satker	Target (Ekor)	Capaian (Ekor)	Persentase (%)
BBPBAT Sukabumi	54.899,00	163.331,00	297,51
BPBAT Mandiangin	31.546,00	34.615,00	109,73
BPBAT Sungai Gelam	36.161,00	69.999,00	193,58
BPBAT Tatelu	23.528,00	41.046,00	174,46

Berdasarkan hasil perhitungan perbandingan antara target dan capaian satker, seperti yang terlihat pada tabel di atas, Capaian BPBAT Tatelu sebesar 174,46%, lebih tinggi dibandingkan

BPBAT Mandiangin (109,73%), namun masih berada di bawah BPBAT Sungai Gelam (193,58%) dan BBPBAT Sukabumi yang mencatat capaian tertinggi (297,51%).

Realisasi Anggaran:

Data anggaran yang digunakan merupakan data realisasi anggaran yang tertuang dalam dokumenLaporan FA detil per tanggal 4 Januari 2026 dan pagu anggaran yang tertuang dalam RKAKL BPBAT Tatelu Revisi Ke-19. Pada indikator kinerja Produksi Calon Induk Unggul Ikan Air Tawar di UPT BPBAT Tatelu terdapat anggaran sebesar Rp.740.331.000,00, total anggaran yang masih aktif sampai dengan akhir Tahun Anggaran 2025 tercatat sebesar395.152.000,00. Realisasi penyerapan anggaran untuk kegiatan tersebut sebesar Rp.345.060.800,00 dengan persentase 46,61 Persen dari anggaran yang tertuang di RKAKL BPBAT Tatelu Revisi Ke-19, atau 46,61 Persen dari anggaran yang aktif. Anggaran yang terserap dimanfaatkan untuk pembiayaan, Peralatan Kerja Penjualan calon induk dan/atau induk ikan, Pakan Alami Penjualan calon induk dan/atau induk ikan, Pupuk Organik Penjualan calon induk dan/atau induk ikan, Bahan Pendukung Produksi Penjualan calon induk dan/atau induk ikan, Peralatan Kerja Penyaluran bantuan calon induk ikan, Pakan Buatan Penyaluran bantuan calon induk ikan, Sarana Packing Penandatanganan BAST bantuan calon induk ikan. Terdapat perubahan target sebagai dampak dari revisi anggaran ke 16 Tahun Anggaran 2025, sehingga indikator ini mengalami penyesuaian dari target awal sebesar 26.768,00 Ekor menjadi 23.528,00 Ekor.

Dokumentasi:

Indikator 2. Benih Ikan Air Tawar yang Disalurkan ke Masyarakat Satker BPBAT Tatelu (Ekor)

Definisi

Indikator ke-2 ini merupakan Indikator kinerja yang berhubungan dengan pengukuran target dari realisasi jumlah bantuan benih ikan air tawar hasil produksi dari satker BPBAT Tatelu yang disalurkan kepada Masyarakat.

Hasil Perhitungan Capaian

Informasi capaian indikator ke-2 ini sampai dengan periode Akhir Tahun 2025 dapat dilihat pada tabel dibawah ini.

Tabel 6 Capaian indikator 2 s.d. Periode Akhir Tahun 2025

Nama SK: Terkelolanya Sistem Perikanan Budi Daya Ikan Air Tawar										
Nama Indikator: Benih Ikan Air Tawar yang Disalurkan ke Masyarakat Satker BPBAT Tatelu (Ekor)										
Realisasi 2020 – 2025 (Ekor)						Perbandingan Realisasi 2025 dengan target 2025			Perbandingan Realisasi 2025 dengan Renstra Dirjen PB 2025-2029	
2020	2021	2022	2023	2024	2025	Capaian (Ekor)	Target 2025 (Ekor)	Persen capaian (%)	Target Renstra (Ekor)	Persen capaian (%)
7.326.600	5.166.500	4.897.500	3.836.000	4.490.700	4.838.000	4.838.000	2.147.799	225.25	27.108.670	17,85

Capaian Kinerja Organisasi:

1) **Perbandingan target dan realisasi kinerja Akhir Tahun 2025**

Kegiatan Penyaluran Benih Ikan Air Tawar kepada Masyarakat oleh Satker BPBAT Tatelu pada Periode Tahun Anggaran 2025 menghasilkan output sebesar 4.838.000 ekor. Capaian tersebut berhasil melampaui target yang telah ditetapkan, dengan tingkat realisasi mencapai 225,25% dari target Tahun Anggaran 2025.

Berdasarkan Tabel 6, produksi benih ikan air tawar untuk penyaluran ke masyarakat mencapai total 4.428.000 ekor, dengan komoditas utama didominasi oleh benih Nila sebesar 1.835.500 ekor, diikuti benih Nilem sebanyak 1.280.000 ekor, benih Mas sebesar 1.050.000 ekor, serta benih Tawes sebanyak 630.000 ekor. Sementara itu, produksi benih dengan jumlah relatif kecil meliputi benih Lele (37.000 ekor), benih Koi (3.000 ekor), dan benih Gurame (2.500 ekor). Dominasi komoditas Nila, Mas, Nilem, dan Tawes menunjukkan fokus penyaluran pada jenis ikan yang memiliki tingkat permintaan tinggi di masyarakat serta adaptif terhadap berbagai kondisi perairan budidaya. Berikut hasil produksi untuk bantuan benih ikan air tawar kita sajikan dalam bentuk table:

Tabel 7 Produksi benih ikan air Tawar untuk penyaluran ke Masyarakat

NO	KOMODITAS	JUMLAH (EKOR)
1	Benih Nila	1.835.500
2	Benih Mas	1.050.000
3	Benih Lele	37.000
4	Benih Gurame	2.500
5	Benih Koi	3.000
6	Benih Tawes	630.000
7	Benih Nilem	1.280.000
JUMLAH		**4.428.000**

Selanjutnya, berdasarkan Tabel 7, produksi benih ikan air tawar untuk penjualan tercatat sebesar 1.163.744 ekor. Komoditas dengan jumlah produksi terbesar adalah benih Nila sebanyak 1.018.482 ekor, yang secara signifikan mendominasi total produksi penjualan. Komoditas lainnya meliputi benih Mas (531.176 ekor), benih Lele (62.163 ekor), benih Gurame (18.271 ekor), benih Patin (7.142 ekor), benih Gabus (2.164 ekor), dan benih Koi (1.035 ekor). Data ini menunjukkan bahwa komoditas yang diproduksi untuk penjualan cenderung lebih selektif dan berorientasi pada nilai ekonomis serta permintaan pasar. Berikut hasil produksi untuk penjualan benih ikan air tawar kita sajikan dalam bentuk tabel:

Tabel 8 Produksi benih ikan air Tawar untuk penjualan

NO	KOMODITAS	JUMLAH (EKOR)
1	Benih Nila	1.018.482
2	Benih Mas	531.176
3	Benih Lele	62.163
4	Benih Gurame	18.271
5	Benih Patin	7.142
6	Benih Gabus	2.164
7	Benih Koi	1.035
JUMLAH		**1.163.744**

Secara keseluruhan, perbandingan kedua tabel menunjukkan bahwa volume produksi benih untuk penyaluran ke masyarakat jauh lebih besar dibandingkan produksi untuk penjualan, yang mencerminkan peran strategis unit kerja dalam mendukung program bantuan dan pemberdayaan masyarakat perikanan. Sementara itu, produksi benih untuk penjualan tetap menjadi bagian penting dalam mendukung penerimaan dan keberlanjutan operasional, dengan fokus pada komoditas unggulan yang memiliki prospek pasar yang baik.

2) Perbandingan realisasi kinerja tahun 2025 dengan beberapa tahun sebelumnya

Realisasi penyaluran benih ikan air tawar kepada masyarakat Satker BPBAT Tatelu pada Tahun Anggaran 2025 tercatat sebesar 4.838.000 ekor. Apabila dibandingkan dengan realisasi tahun-tahun sebelumnya, capaian tahun 2025 setara dengan 66,1% dari realisasi tahun 2020

(7.326.600 ekor), 93,7% dari tahun 2021 (5.166.500 ekor), 98,8% dari tahun 2022 (4.897.500 ekor), 126,1% dari tahun 2023 (3.836.000 ekor), dan 107,7% dari tahun 2024 (4.490.700 ekor).

3) Perbandingan realisasi Kinerja tahun 2025 dengan Renstra Dirjen PB 2025-2029

Berdasarkan Renstra Direktorat Jenderal Perikanan Budi Daya Tahun 2025–2029, target penyaluran benih ikan air tawar kepada masyarakat ditetapkan sebesar 27.108.670 ekor.

Apabila dibandingkan dengan target Renstra Dirjen PB 2025–2029, realisasi Tahun 2025 tersebut memberikan kontribusi sebesar 17,85% terhadap total target Renstra. Capaian ini mencerminkan bahwa kinerja Tahun 2025 telah memberikan kontribusi yang signifikan sebagai fondasi awal pencapaian target Renstra. Ke depan, diperlukan konsistensi produksi dan penyaluran benih, dukungan anggaran yang memadai, serta optimalisasi kapasitas produksi agar target Renstra dapat tercapai secara bertahap hingga akhir periode perencanaan.

4) Perbandingan target dan realisasi kinerja Triwulan III 2025

Kegiatan Benih Ikan Air Tawar yang Disalurkan ke Masyarakat pada Satker BPBAT Tatelu telah mencapai realisasi sebesar 4.838.000 ekor. Realisasi tersebut menunjukkan peningkatan sebesar 9,75 persen dibandingkan dengan realisasi pada periode sebelumnya (Triwulan III Tahun 2025).

5) Tindak Lanjut Rencana Aksi Periode Sebelumnya

Sebagai tindak lanjut rencana aksi periode sebelumnya, telah dilakukan optimalisasi produksi secara berkelanjutan guna mendukung pencapaian target kinerja, serta dilaksanakan penyusunan laporan akhir tahun secara sistematis sebagai bentuk pertanggungjawaban pelaksanaan kegiatan dan kinerja satuan kerja.

Gambar 8 kegiatan optimalisasi produksi

6) Kendala Kegiatan

Kendala kegiatan yang dialami selama periode akhir tahun antara lain belum optimalnya kapasitas produksi benih, sehingga diproyeksikan akan berpengaruh terhadap kemampuan pemenuhan target produksi kedepan sesuai dengan perencanaan yang telah ditetapkan.

7) Solusi

Solusi atas kendala yang dihadapi adalah melakukan optimalisasi pemanfaatan sarana dan prasarana produksi benih secara lebih efektif dan efisien, guna meningkatkan kapasitas produksi serta mendukung pencapaian target yang telah ditetapkan.

8) Rekomendasi Atas Rencana Aksi

Rekomendasi atas rencana aksi yang dapat dilakukan adalah melaksanakan rekondisi wadah budidaya guna mendukung penerapan teknologi budidaya yang lebih efisien, serta melakukan rekondisi induk produksi agar tercapai keseimbangan yang lebih optimal antara biaya produksi dan hasil produksi.

9) Rencana Aksi Tindak Lanjut Periode Selanjutnya

Rencana aksi tindak lanjut pada periode selanjutnya meliputi pelaksanaan perbaikan wadah budidaya serta peremajaan induk produksi secara bertahap guna meningkatkan efisiensi dan keberlanjutan kegiatan produksi.

10) Analisa Faktor Penyebab Keberhasilan/Kegagalan Kinerja

Keberhasilan dipengaruhi oleh:

- Pelaksanaan monitoring dan evaluasi pasca penyaluran memungkinkan diperolehnya umpan balik dari masyarakat penerima, sehingga pelaksanaan kegiatan dapat terus ditingkatkan dan disesuaikan dengan kebutuhan lapangan.
- Tersedianya benih ikan air tawar dengan kualitas baik, sehat, dan sesuai standar teknis memungkinkan proses penyaluran kepada masyarakat dapat dilaksanakan tepat waktu serta sesuai dengan kebutuhan penerima manfaat.
- Perencanaan penyaluran yang matang, didukung oleh koordinasi yang efektif antara Satker BPBAT Tatelu dengan penerima bantuan dan pihak terkait, memastikan distribusi benih berjalan tertib, tepat sasaran, dan sesuai ketentuan.

11) Analisa Kegiatan/Program Penunjang Kinerja

Kegiatan penunjang:

- Melaksanakan monitoring dan evaluasi terhadap proses penyaluran benih ikan air tawar guna memastikan kegiatan berjalan sesuai rencana dan tepat sasaran.
- Melaksanakan identifikasi dan perencanaan kebutuhan benih ikan air tawar
- Menyediakan sarana dan bahan pendukung produksi benih
- Melakukan koordinasi dan sosialisasi kepada masyarakat penerima bantuan terkait waktu penyaluran, tata cara penanganan benih, serta teknis penebaran benih.

12) Perbandingan Capaian Dengan Satker Lainnya

Berikut dibawah ini perbandingan capaian kegiatan yang diperoleh satker BPBAT Tatelu dibandingkan dengan capaian pada satker lain yang sejenis dan setara lingkup DJPB.

Tabel 9 Perbandingan Capaian Indikator 2 dengan Satker Lain Yang Setara dan Sejenis Lingkup DJPB

Satker	Target (Ekor)	Capaian (Ekor)	Persentase (%)
BBPBAT Sukabumi	10.003.711,00	15.278.392,00	152,73
BPBAT Mandiangin	2.918.298,00	3.766.500,00	129,06
BPBAT Sungai Gelam	5.001.907,00	5.230.000,00	104,56
BPBAT Tatelu	2.147.799,00	4.838.000,00	225,25

Berdasarkan hasil perhitungan perbandingan antara target dan capaian satker, seperti yang terlihat pada tabel di atas, BPBAT Tatelu menunjukkan capaian 225,25%, menjadi yang tertinggi dibandingkan BPBAT Mandiangin (129,06%), BPBAT Sungai Gelam (104,56%), dan BBPBAT Sukabumi (152,73%).

Realisasi Anggaran:

Data anggaran yang digunakan merupakan data realisasi anggaran yang tertuang dalam dokumenLaporan FA detil per tanggal 4 Januari 2026 dan pagu anggaran yang tertuang dalam RKAKL BPBAT Tatelu Revisi Ke-19. Pada indikator kinerja Benih Ikan Air Tawar yang Disalurkan ke Masyarakat Satker BPBAT Tatelu terdapat anggaran sebesar Rp.734.547.000,00, total anggaran yang masih aktif sampai dengan akhir Tahun Anggaran 2025 tercatat sebesar595.007.000,00. Realisasi penyerapan anggaran untuk kegiatan tersebut sebesar Rp.594.292.364,00 dengan persentase 80,91 Persen dari anggaran yang tertuang di RKAKL BPBAT Tatelu Revisi Ke-19, atau 80,91 Persen dari anggaran yang aktif. Anggaran yang terserap dimanfaatkan untuk pembiayaan , bahan pendukung produksi Penyediaan benih ikan air tawar untuk bantuan pemerintah, Peralatan Kerja Penyediaan benih ikan air tawar untuk bantuan pemerintah, Pakan Alami Penyediaan benih ikan air tawar untuk bantuan pemerintah, Pakan Buatan Penyediaan benih ikan air tawar untuk bantuan pemerintah, pupuk organik Penyediaan benih ikan air tawar untuk bantuan pemerintah, Sarana Packing Penyediaan benih ikan air tawar untuk bantuan pemerintah, pengiriman bantuan pemerintah Penyediaan benih ikan air tawar untuk bantuan pemerintah. Terdapat perubahan target sebagai dampak dari revisi anggaran ke 16 Tahun Anggaran 2025, sehingga indikator ini mengalami penyesuaian dari target awal sebesar 4.450.610,00 menjadi 2.147.799,00.

Dokumentasi:

Dimembe, North Sulawesi, Indonesia
G276+FR6, Warukapas, Dimembe, North Minahasa Regency, North Sulawesi, Indonesia
Lat 1.5143781 / Long 125.0112756
Jumat 18 Juli 2025 14:09:21
TATELU
Google

GPS Map Camera
Kecamatan Dimembe, Sulawesi Utara, Indonesia
G276+fr6, Warukapas, Kec. Dimembe, Kabupaten Minahasa Utara, Sulawesi Utara, Indonesia, Kecamatan Dimembe, Sulawesi Utara , Indonesia
Lat 1.513563° Long 125.011996°
17/07/2025 09:07 AM GMT +08:00
Google

Kecamatan Dimembe, Sulawesi Utara, Indonesia
G267+rpj, Warukapas, Kec. Dimembe, Kabupaten Minahasa Utara, Sulawesi Utara, Indonesia, Kecamatan Dimembe, Sulawesi Utara , Indonesia
Lat 1.512192° Long 125.014588°
Senin, 15/12/2025 09:22 AM GMT +08:00
Google

Kecamatan Dimembe, Sulawesi Utara, Indonesia
G268+FOJ, Jl. Raya Tatelu - Pinilih, Warukapas, Kec. Dimembe, Kabupaten Minahasa Utara, Sulawesi Utara, Indonesia
Lat 1.5118269 / Long 125.0157641
Rabu 10 Desember 2025 10:20:49
Sinaulan
Google

GPS Map Camera
Kecamatan Dimembe, Sulawesi Utara, Indonesia
G267+fpj, Jl. Raya Tatelu - Pinilih, Warukapas, Kec. Dimembe, Kabupaten Minahasa Utara, Sulawesi Utara, Indonesia, Kecamatan Dimembe, Sulawesi Utara , Indonesia
Lat 1.515573° Long 125.014925°
Jumat, 19/12/2025 02:52 PM GMT +08:00

Kecamatan Dimembe, Sulawesi Utara, Indonesia
G267+fpj, Jl. Raya Tatelu - Pinilih, Warukapas, Kec. Dimembe, Kabupaten Minahasa Utara, Sulawesi Utara, Indonesia, Kecamatan Dimembe, Sulawesi Utara , Indonesia
Lat 1.511531° Long 125.014706°
Senin, 01/12/2025 03:24 PM GMT +08:00
Google

Indikator 3. Pakan Ikan Air Tawar yang Diproduksi untuk Operasional UPT BPBAT Tatelu (Kg)

Definisi

Indikator ke-3 ini merupakan Indikator kinerja terkait dengan produksi pakan ikan mandiri yang dihasilkan oleh satket BPBAT Tatelu dengan mengoptimalkan unit produksi pakan ikan skala medium, memaksimalkan penggunaan bahan baku yang tersedia dan menyediakan pakan yang berkualitas untuk operasional budidaya ikan yang diproduksi.

Hasil Perhitungan Capaian

Informasi capaian indikator ke-3 ini sampai dengan periode Akhir Tahun 2025 dapat dilihat pada tabel dibawah ini.

Tabel 10 Capaian indikator 3 s.d. Periode Akhir Tahun 2025

Nama SK: Terkelolanya Sistem Perikanan Budi Daya Ikan Air Tawar										
Nama Indikator: Pakan Ikan Air Tawar yang Diproduksi untuk Operasional UPT BPBAT Tatelu (Kg)										
Realisasi 2020 – 2025 (Kg)						Perbandingan Realisasi 2025 dengan target 2025			Perbandingan Realisasi 2025 dengan Renstra Dirjen PB 2025-2029	
2020	2021	2022	2023	2024	2025	Capaian 2025 (Kg)	Target 2025 (Kg)	Persen capaian (%)	Target Renstra (Kg)	Persen capaian (%)
159.660	78.273	16.200	61.209	62.813	14.385	14.385	14.070	102,24	147,806	9,73

Capaian Kinerja Organisasi:

1) **Perbandingan target dan realisasi kinerja Akhir Tahun 2025**

Kegiatan Produksi Pakan Ikan Air Tawar untuk Operasional UPT BPBAT Tatelu pada Periode Tahun Anggaran 2025 menghasilkan output sebesar 14.385 kg. Capaian tersebut berhasil melampaui target yang telah ditetapkan sebesar 14.070 kg, dengan tingkat realisasi mencapai 102,24% dari target Tahun Anggaran 2025.

2) **Perbandingan realisasi kinerja tahun 2025 dengan beberapa tahun sebelumnya**

Realisasi produksi pakan ikan air tawar untuk operasional UPT BPBAT Tatelu pada Tahun Anggaran 2025 tercatat sebesar 14.385 kg. Apabila dibandingkan dengan realisasi tahun-tahun sebelumnya, capaian tahun 2025 setara dengan 9,0% dari realisasi tahun 2020 (159.660 kg), 18,4% dari tahun 2021 (78.273 kg), 88,8% dari tahun 2022 (16.200 kg), 23,5% dari tahun 2023 (61.209 kg), dan 22,9% dari tahun 2024 (62.813 kg).

3) **Perbandingan realisasi Kinerja tahun 2025 dengan Renstra Dirjen PB 2025-2029**

Berdasarkan Renstra Direktorat Jenderal Perikanan Budi Daya Tahun 2025–2029, target produksi pakan ikan air tawar untuk operasional UPT ditetapkan sebesar 147.806 kg.

Pada Tahun 2025, realisasi produksi pakan ikan air tawar tercatat sebesar 14.385 kg. Realisasi tersebut telah melampaui target Tahun 2025 yang ditetapkan sebesar 14.070 kg, dengan tingkat capaian mencapai 102,24%, sehingga kinerja pada tahun berjalan dinilai sangat baik dalam memenuhi target tahunan.

Apabila dibandingkan dengan target Renstra Dirjen PB 2025–2029, realisasi Tahun 2025 tersebut memberikan kontribusi sebesar 9,73% terhadap total target Renstra. Capaian ini menunjukkan bahwa kinerja Tahun 2025 telah memberikan kontribusi awal terhadap pencapaian target Renstra. Untuk meningkatkan kontribusi pada tahun-tahun selanjutnya, diperlukan penguatan perencanaan produksi, ketersediaan bahan baku, serta dukungan sarana dan prasarana agar target Renstra dapat dicapai secara bertahap dan berkelanjutan.

4) Perbandingan target dan realisasi kinerja Triwulan III 2025

Kegiatan Pakan Ikan Air Tawar yang Diproduksi untuk Operasional UPT BPBAT Tatelu (Kg) tidak dapat dilakukan perbandingan dengan triwulan III 2025, dikarenakan pada triwulan III 2025 tidak dilakukan perhitungan realisasi

5) Tindak Lanjut Rencana Aksi Periode Sebelumnya

Sebagai tindak lanjut rencana aksi periode sebelumnya, telah dilaksanakan kegiatan produksi dengan memanfaatkan secara optimal bahan baku yang telah diadakan pada Tahun 2025 guna mendukung kelancaran pelaksanaan kegiatan dan pencapaian target kinerja.

Gambar 9 Produksi pakan mandiri

6) Kendala Kegiatan

Kendala yang dihadapi dalam pelaksanaan kegiatan adalah proses produksi pakan alami tidak dapat dimulai sejak awal tahun anggaran, yang disebabkan oleh keterlambatan dalam proses pengadaan bahan pendukung produksi.

7) Solusi

Solusi yang dilakukan untuk mengatasi kendala tersebut adalah dengan memanfaatkan sarana dan prasarana yang tersedia secara optimal agar kegiatan produksi tetap dapat berjalan.

8) Rekomendasi Atas Rencana Aksi

Rekomendasi atas rencana aksi yang dapat dilakukan adalah mempertahankan dan meningkatkan kinerja pelaksanaan kegiatan agar ke depan kegiatan produksi pakan alami dapat berjalan secara lebih efektif dan berkelanjutan.

9) Rencana Aksi Tindak Lanjut Periode Selanjutnya

Rencana tindak lanjut periode selanjutnya adalah melanjutkan pelaksanaan kegiatan produksi pada tahun berikutnya secara berkesinambungan.

10) Analisa Faktor Penyebab Keberhasilan/Kegagalan Kinerja

Keberhasilan kinerja dipengaruhi oleh kondisi sarana dan prasarana yang masih mampu mendukung kapasitas produksi di atas target yang telah ditetapkan.

11) Analisa Kegiatan/Program Penunjang Kinerja

Kegiatan penunjang meliputi perawatan dan perbaikan lokasi produksi dengan memanfaatkan SDM yang tersedia serta pelaksanaan rekondisi wadah budidaya.

12) Perbandingan Capaian Dengan Satker Lainnya

Berikut dibawah ini perbandingan capaian kegiatan yang diperoleh satker BPBAT Tatelu dibandingkan dengan capaian pada satker lain yang sejenis dan setara lingkup DJPB.

Tabel 11 Perbandingan Capaian Indikator 3 dengan Satker Lain Yang Setara dan Sejenis Lingkup DJPB

Satker	Target (Kg)	Capaian (Kg)	Persentase (%)
BBPBAT Sukabumi	33.357,00	36.780,00	110,26
BPBAT Mandiangin	14.308,00	14.350,00	100,29
BPBAT Sungai Gelam	54.706,00	55.410,00	101,29
BPBAT Tatelu	14.070,00	14.385,00	102,24

Berdasarkan hasil perhitungan perbandingan antara target dan capaian satker, seperti yang terlihat pada tabel di atas, Capaian BPBAT Tatelu sebesar 102,24%, relatif sebanding dengan BPBAT Sungai Gelam (101,29%) dan BPBAT Mandiangin (100,29%), namun masih lebih rendah dibandingkan BBPBAT Sukabumi (110,26%).

Realisasi Anggaran:

Pada indikator ini dialokasikan anggaran sebesar Rp183.054.000,00, dengan anggaran aktif hingga akhir TA 2025 sebesar Rp164.657.000,00. Realisasi penyerapan anggaran tercatat sebesar Rp162.920.250,00 atau 89,00 persen dari anggaran aktif, yang digunakan untuk pembiayaan bahan baku pakan dan kegiatan produksi pakan ikan air tawar untuk operasional UPT BPBAT Tatelu.

Dokumentasi:

Indikator 4. Sarana Budi Daya Ikan Air Tawar yang Disalurkan ke Masyarakat Satker BPBAT Tatelu (Unit)

Definisi

Indikator ke-4 ini merupakan Indikator kinerja terkait dengan sarana budidaya ikan air tawar yang disalurkan kepada masyarakat yang telah memenuhi kriteria sesuai petunjuk teknis dan hasil verifikasi sesuai target jumlah unit sarana yang disalurkan. Sarana budidaya ikan air tawar yang disalurkan kepada kelompok masyarakat berupa bioflok, mesin pakan, sarana UPR.

Hasil Perhitungan Capaian

Informasi capaian indikator ke-4 ini sampai dengan periode Akhir Tahun 2025 dapat dilihat pada tabel dibawah ini.

Tabel 12 Capaian indikator 4 s.d. Periode Akhir Tahun 2025

Nama SK: Terkelolanya Sistem Perikanan Budi Daya Ikan Air Tawar										
Nama Indikator: Sarana Budi Daya Ikan Air Tawar yang Disalurkan ke Masyarakat (Unit)										
Realisasi 2020 – 2025 (Unit)						Perbandingan Realisasi 2025 dengan target 2025			Perbandingan Realisasi 2025 dengan Renstra Dirjen PB 2025-2029	
2020	2021	2022	2023	2024	2025	Capaian 2025 (Unit)	Target 2025 (Unit)	Persen capaian (%)	Target Renstra (Unit)	Persen capaian (%)
60	31	27	29	25	22	22	22	100%	230	9,73

Capaian Kinerja Organisasi:

1) **Perbandingan realisasi kinerja tahun 2025 dengan beberapa tahun sebelumnya**

Kegiatan penyaluran sarana budi daya ikan air tawar kepada masyarakat yang dilaksanakan oleh Balai Perikanan Budidaya Air Tawar Tatelu pada Tahun Anggaran 2025 menghasilkan output sebesar 22 unit. Capaian tersebut telah memenuhi target yang ditetapkan pada Tahun Anggaran 2025, dengan tingkat realisasi mencapai 100,00% dari target yang direncanakan.

2) **Perbandingan realisasi kinerja tahun 2025 dengan beberapa tahun sebelumnya**

Realisasi penyaluran sarana budi daya ikan air tawar kepada masyarakat pada Tahun Anggaran 2025 tercatat sebesar 22 unit. Apabila dibandingkan dengan realisasi tahun-tahun sebelumnya, capaian tahun 2025 setara dengan 36,7% dari realisasi tahun 2020 (60 unit), 71,0% dari tahun 2021 (31 unit), 81,5% dari tahun 2022 (27 unit), 75,9% dari tahun 2023 (29 unit), dan 88,0% dari tahun 2024 (25 unit).

3) **Perbandingan realisasi Kinerja tahun 2025 dengan Renstra Dirjen PB 2025-2029**

Berdasarkan Renstra Direktorat Jenderal Perikanan Budi Daya Tahun 2025–2029, target penyaluran sarana budi daya ikan air tawar kepada masyarakat ditetapkan sebesar 230 unit. Pada Tahun 2025, realisasi penyaluran sarana budi daya ikan air tawar tercatat sebanyak 22

unit. Realisasi tersebut telah memenuhi target Tahun 2025 yang ditetapkan sebesar 22 unit, dengan tingkat capaian mencapai 100%, yang menunjukkan bahwa pelaksanaan kegiatan telah berjalan sesuai dengan rencana yang ditetapkan.

Apabila dibandingkan dengan target Renstra Dirjen PB 2025–2029, realisasi Tahun 2025 tersebut memberikan kontribusi sebesar 9,73% terhadap total target Renstra. Capaian ini menunjukkan bahwa kinerja Tahun 2025 telah memberikan kontribusi awal terhadap pencapaian target Renstra.

4) Perbandingan target dan realisasi kinerja Triwulan III 2025

Kegiatan ini tidak dapat dilakukan perbandingan dengan Triwulan III Tahun 2025 karena pada periode tersebut tidak dilakukan perhitungan realisasi kinerja.

5) Tindak Lanjut Rencana Aksi Periode Sebelumnya

Dilaksanakan kegiatan diseminasi kepada kelompok penerima bantuan bioflok, UPR, dan mesin pakan.

6) Kendala Kegiatan

Terdapat kendala jaringan komunikasi yang menyebabkan proses verifikasi harus dilakukan berulang.

7) Solusi

Menyarankan kelompok penerima untuk menyediakan jaringan internet yang lebih stabil.

8) Rekomendasi Atas Rencana Aksi

Meminta dukungan penyuluh perikanan untuk memperlancar proses bantuan

9) Rencana Aksi Tindak Lanjut Periode Selanjutnya

Melaksanakan kegiatan secara optimal apabila terdapat kegiatan serupa pada tahun berikutnya.

10) Analisa Faktor Penyebab Keberhasilan/Kegagalan Kinerja

Keberhasilan dipengaruhi oleh dukungan manajemen dan ketersediaan anggaran.

11) Kegiatan dan program penunjang kinerja yang dilaksanakan yaitu:

Melaksanakan diseminasi teknologi kepada penerima bantuan setelah paket bantuan bioflok diterima.

12) Perbandingan Capaian Dengan Satker Lainnya

Berikut dibawah ini perbandingan capaian kegiatan yang diperoleh satker BPBAT Tatelu dibandingkan dengan capaian pada satker lain yang sejenis dan setara lingkup DJPB.

Tabel 13 Perbandingan Capaian Indikator 4 dengan Satker Lain Yang Setara dan Sejenis Lingkup DJPB

Satker	Target (Unit)	Capaian (Unit)	Persentase (%)
BBPBAT Sukabumi	65,00	66,00	101,54

Satker	Target (Unit)	Capaian (Unit)	Persentase (%)
BPBAT Mandiangin	27,00	27,00	100,00
BPBAT Sungai Gelam	36,00	33,00	91,67
BPBAT Tatelu	22,00	22,00	100,00

Berdasarkan hasil perhitungan perbandingan antara target dan capaian satker, seperti yang terlihat pada tabel di atas, BPBAT Tatelu dan BPBAT Mandiangin sama-sama mencapai 100% target. Capaian ini lebih baik dibandingkan BPBAT Sungai Gelam (91,67%), namun sedikit lebih rendah dibandingkan BBPBAT Sukabumi (101,54%).

Realisasi Anggaran:

Data anggaran yang digunakan merupakan data realisasi anggaran sebagaimana tercantum dalam Dokumen Laporan FA per tanggal 4 Januari 2026 serta pagu anggaran yang tertuang dalam RKAKL BPBAT Tatelu Revisi Ke-19. Pada indikator kinerja Sarana Budi Daya Ikan Air Tawar yang Disalurkan ke Masyarakat Satker BPBAT Tatelu, dialokasikan anggaran sebesar Rp4.355.060.000,00, dengan total anggaran yang masih aktif sampai dengan akhir Tahun Anggaran 2025 sebesar Rp4.118.000.000,00. Realisasi penyerapan anggaran tercatat sebesar Rp4.108.142.900,00, atau sebesar 20,19 persen dari anggaran yang tertuang dalam RKAKL BPBAT Tatelu Revisi Ke-19 maupun dari anggaran yang aktif. Anggaran yang terserap dimanfaatkan untuk pembiayaan kegiatan identifikasi, verifikasi, monitoring, dan evaluasi bantuan pemerintah, meliputi belanja penginapan, uang harian, transportasi tim pelaksana, serta belanja barang fisik lainnya yang diserahkan kepada masyarakat atau pemerintah daerah dalam rangka penyaluran bantuan sarana budidaya ikan. Terdapat penyesuaian target sebagai dampak dari revisi anggaran ke-16 Tahun Anggaran 2025, sehingga target indikator mengalami perubahan dari 19 unit menjadi 22 uni.

Dokumentasi:

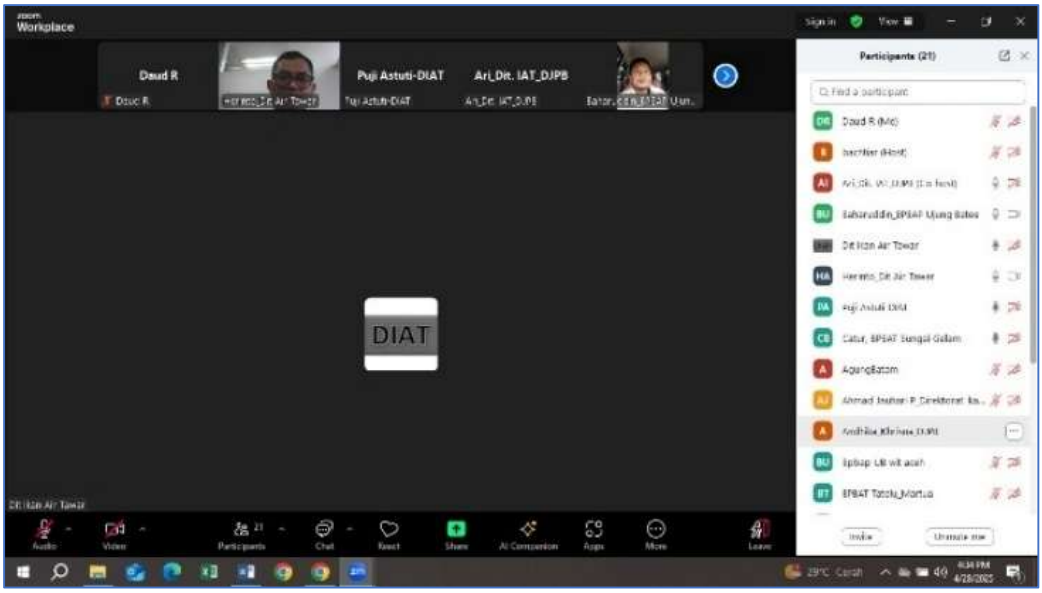

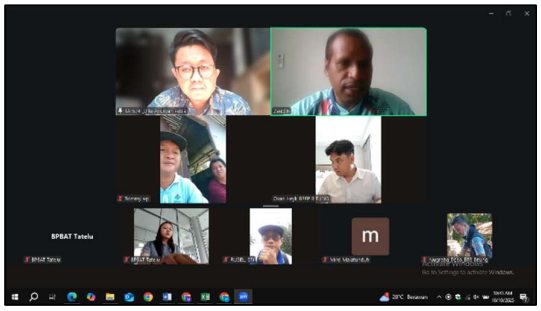

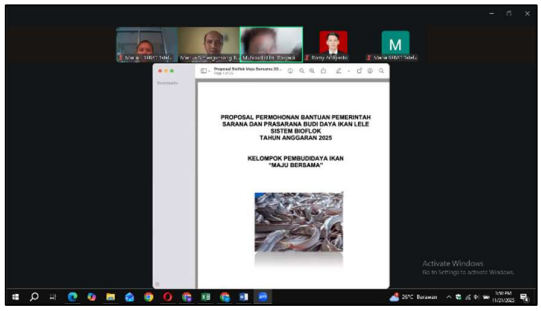

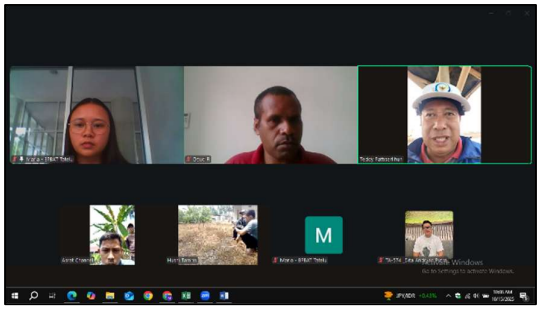

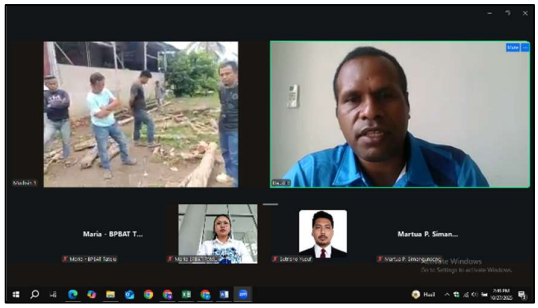



Indikator 5. Sampel Pakan Ikan yang Diuji (Sampel)

Definisi

Indikator ke-5 ini merupakan Indikator kinerja terkait dengan kegiatan penyelenggaraan pelayanan pengujian laboratorium nutrisi pakan yang prima dengan hasil yang akuntabel. Pengujian nutrisi pada sampel pakan ikan yang dilakukan oleh BPBAT Tatelu dapat meliputi salah satu atau keseluruhan (lengkap) dari parameter uji proksimat yang terdiri dari kadar protein, kadar lemak, kadar serat kasar, kadar abu dan kadar air. Capaian dihitung berdasarkan jumlah sampel pakan ikan yang diuji nutrisi pakan.

Hasil Perhitungan Capaian

Informasi capaian indikator ke-5 ini sampai dengan periode Akhir Tahun 2025 dapat dilihat pada tabel dibawah ini.

Tabel 14 Capaian indikator 5 s.d. Periode Akhir Tahun 2025

Nama SK: Terkelolanya Sistem Perikanan Budi Daya Ikan Air Tawar								
Nama Indikator: Sampel Pakan Ikan yang Diuji Satker BPBAT Tatelu (Sampel)								
Uraian	Realisasi 2020 – 2025 (Sampel)						Perbandingan Realisasi 2025 dengan target 2025	Perbandingan Realisasi 2025 dengan Renstra Dirjen PB 2025-2029
	2020	2021	2022	2023	2024	2025		
Capaian (sampel)	-	-	-	67	21	18	18	18
Target (sampel)	-	-	-	51	12	9	9	52
% capaian	-	-	-	131,37%	175%	200%	200%	34,62

Capaian Kinerja Organisasi:

1) **Perbandingan target dan realisasi kinerja Akhir Tahun 2025**

Kegiatan Pengujian Sampel Pakan Ikan yang dilaksanakan oleh Balai Perikanan Budidaya Air Tawar (BPBAT) Tatelu pada Tahun Anggaran 2025 menghasilkan output sebanyak 18 (delapan belas) sampel. Capaian tersebut berhasil melampaui target yang telah ditetapkan, dengan tingkat realisasi kinerja mencapai 200,00% dari target Tahun Anggaran 2025.

2) **Perbandingan realisasi kinerja tahun 2025 dengan beberapa tahun sebelumnya**

Realisasi pengujian sampel pakan ikan pada Tahun Anggaran 2025 tercatat sebesar 18 sampel. Apabila dibandingkan dengan tahun-tahun sebelumnya yang telah memiliki realisasi, capaian tahun 2025 setara dengan 26,9% dari realisasi tahun 2023 (67 sampel) dan 85,7% dari realisasi tahun 2024 (21 sampel). Adapun pada periode tahun 2020–2022 belum terdapat realisasi pengujian sampel pakan ikan.

3) **Perbandingan realisasi Kinerja tahun 2025 dengan Renstra Dirjen PB 2025-2029**

Berdasarkan Renstra Direktorat Jenderal Perikanan Budi Daya Tahun 2025–2029, target sampel pakan ikan yang diuji pada Satker BPBAT Tatelu ditetapkan sebesar 52 sampel. Pada Tahun 2025, realisasi pengujian sampel pakan ikan tercatat sebanyak 18 sampel, yang telah melampaui target Tahun 2025 sebesar 9 sampel, dengan tingkat capaian mencapai 200%.

Apabila dibandingkan dengan target Renstra Dirjen PB 2025–2029, realisasi Tahun 2025 tersebut memberikan kontribusi sebesar 34,62% terhadap total target Renstra. Capaian ini menunjukkan bahwa kinerja Tahun 2025 telah memberikan kontribusi awal yang cukup signifikan terhadap pencapaian target Renstra.

4) **Perbandingan target dan realisasi kinerja Triwulan III 2025**

Kegiatan Sampel Pakan Ikan yang Diuji Satker BPBAT Tatelu (Sampel) tidak dapat dilakukan perbandingan dengan triwulan III 2025, dikarenakan pada triwulan III 2025 tidak dilakukan perhitungan realisasi.

5) **Tindak Lanjut Rencana Aksi Periode Sebelumnya**

Telah diajukan permohonan pengadaan peralatan tambahan serta perawatan dan/atau perbaikan peralatan, yang didukung dengan tersedianya alokasi anggaran pengadaan alat laboratorium pada RKA K/L Tahun 2026.

6) **Kendala Kegiatan**

Kendala yang dialami selama periode Akhir Tahun diantaranya Kurangnya peralatan laboratorium yang memadai untuk pengujian sampel penyakit ikan air tawar

7) **Solusi**

Solusi dari kendala yang kita alami dan dapat kita lakukan adalah pengadaan peralatan tambahan dan perawatan/perbaikan alat.

8) **Rekomendasi Atas Rencana Aksi**

Pemantauan kondisi alat laboratorium secara berkala dan penambahan peralatan laboratorium yang memadai

9) **Rencana Aksi Tindak Lanjut Periode Selanjutnya**

Tindak lanjut yang akan dilakukan periode selanjutnya diantaranya permohonan pengajuan pengadaan peralatan tambahan dan perawatan/perbaikan alat.

10) **Analisa Faktor Penyebab Keberhasilan/Kegagalan Kinerja**

Keberhasilan dipengaruhi oleh: Kerjasama Tim Kerja Kesehatan Ikan dan Lingkungan yang Solid dalam Pengambilan dan Analisis sampel yang cepat dan akurat.

11) Analisa Kegiatan/Program Penunjang Kinerja

Rapat koordinasi berkala untuk evaluasi progres yang dapat meningkatkan komunikasi dalam penyelesaian target pengujian sampel

12) Perbandingan Capaian Dengan Satker Lainnya

Berikut dibawah ini perbandingan capaian kegiatan yang diperoleh satker BPBAT Tatelu dibandingkan dengan capaian pada satker lain yang sejenis dan setara lingkup DJPB.

Tabel 15 Perbandingan Capaian Indikator 5 dengan Satker Lain Yang Setara dan Sejenis Lingkup DJPB

Satker	Target (Sampel)	Capaian (Sampel)	Persentase (%)
BBPBAT Sukabumi	81,00	561,00	692,59
BPBAT Mandiangin	-	-	-
BPBAT Sungai Gelam	9,00	19,00	211,11
BPBAT Tatelu	9,00	18,00	200,00

Berdasarkan hasil perhitungan perbandingan antara target dan capaian satker, seperti yang terlihat pada tabel di atas, BPBAT Tatelu mencatat capaian 200%, lebih tinggi dibandingkan BPBAT Sungai Gelam (211,11%), namun jauh di bawah BBPBAT Sukabumi yang mencapai 692,59%. BPBAT Mandiangin tidak memiliki capaian karena target tidak tersedia.

Realisasi Anggaran:

Data anggaran yang digunakan merupakan data realisasi anggaran yang tertuang dalam dokumenLaporan FA detil per tanggal 4 Januari 2026 dan pagu anggaran yang tertuang dalam RKAKL BPBAT Tatelu Revisi Ke-19. Pada indikator kinerja Sampel Pakan Ikan yang Diuji Satker BPBAT Tatelu terdapat anggaran sebesar Rp.4.770.000,00, total anggaran yang masih aktif sampai dengan akhir Tahun Anggaran 2025 tercatat sebesar0.000,00. Realisasi penyerapan anggaran untuk kegiatan tersebut sebesar Rp.0.000,00 dengan persentase 000,00 Persen dari anggaran yang tertuang di RKAKL BPBAT Tatelu Revisi Ke-19, atau 000,00 Persen dari anggaran yang aktif. Anggaran yang terserap dimanfaatkan untuk pembiayaan

Dokumentasi:

Indikator 6. Sampel Penyakit Ikan Air Tawar yang Diuji Dalam Rangka Pelayanan Laboratorium Kesehatan Ikan dan Lingkungan (Sampel)

Definisi

Indikator ke-6 ini merupakan Indikator kinerja terkait dengan jumlah sampel uji di laboratorium lingkup UPT BPBAT Tatelu dalam rangka pelayanan kesehatan ikan dan lingkungan terdiri dari pengujian sampel kualitas air, mikrobiologi, biologi molekuler. Sampel layanan kesehatan ikan berasal dari hasil monitoring dan pengambilan sampel internal UPT maupun dari Masyarakat umum. Capaian dihitung berdasarkan jumlah sampel layanan kesehatan ikan dan kualitas lingkungan yang diuji.

Hasil Perhitungan Capaian

Informasi capaian indikator ke-6 ini sampai dengan periode Akhir Tahun 2025 dapat dilihat pada tabel dibawah ini.

Tabel 16 Capaian indikator 6 s.d. Periode Akhir Tahun 2025

Nama SK: Terkelolanya Sistem Perikanan Budi Daya Ikan Air Tawar										
Nama Indikator: Sampel Penyakit Ikan Air Tawar yang Diuji Dalam Rangka Pelayanan Laboratorium Kesehatan Ikan dan Lingkungan (Sampel)										
Realisasi 2020 – 2025 (Sampel)						Perbandingan Realisasi 2025 dengan target 2025			Perbandingan Realisasi 2025 dengan Renstra Dirjen PB 2025-2029	
2020	2021	2022	2023	2024	2025	Capaian 2025 (Sampel)	Target 2025 (Sampel)	Persen capaian (%)	Target Renstra (sampel)	Persen capaian (%)
6.234	4.353	1.944	1415	1029	475	475	380	125%	2.530	18,77

Capaian Kinerja Organisasi:

1) **Perbandingan target dan realisasi kinerja Akhir Tahun 2025**

Kegiatan Pengujian sampel layanan laboratorium kesehatan ikan dan lingkungan yang dilaksanakan oleh Balai Perikanan Budidaya Air Tawar Tatelu Periode Tahun Anggaran 2025 menghasilkan output sebanyak 475,00 Sampel, capaian kegiatan ini berhasil melampaui target yang telah ditetapkan Periode Tahun Anggaran 2025, pencapaian tersebut setara dengan 125,00% dari target tahun anggaran 2025.

2) **Perbandingan realisasi kinerja tahun 2025 dengan beberapa tahun sebelumnya**

Realisasi indikator Sampel Penyakit Ikan Air Tawar yang Diuji pada Tahun 2025 sebesar 475 sampel, mengalami penurunan dibandingkan tahun-tahun sebelumnya. Jika dibandingkan dengan Tahun 2020, realisasi Tahun 2025 menurun sebesar 92,4%, dari 6.234 sampel menjadi 475 sampel. Dibandingkan Tahun 2021 terjadi penurunan sebesar 89,1%, sedangkan

dibandingkan Tahun 2022 dan 2023 masing-masing menurun sebesar 75,6% dan 66,4%. Apabila dibandingkan dengan Tahun 2024, realisasi Tahun 2025 mengalami penurunan 53,8%.

3) Perbandingan realisasi Kinerja tahun 2025 dengan Renstra Dirjen PB 2025-2029

Berdasarkan Renstra Direktorat Jenderal Perikanan Budi Daya Tahun 2025–2029, target sampel penyakit ikan air tawar yang diuji dalam rangka pelayanan laboratorium kesehatan ikan dan lingkungan pada Satker BPBAT Tatelu ditetapkan sebesar 2.530 sampel. Pada Tahun 2025, realisasi pengujian sampel tercatat sebanyak 475 sampel, yang telah melampaui target Tahun 2025 sebesar 380 sampel dengan tingkat capaian mencapai 125%.

Apabila dibandingkan dengan target Renstra Dirjen PB 2025–2029, realisasi Tahun 2025 tersebut memberikan kontribusi sebesar 18,77% terhadap total target Renstra, yang menunjukkan bahwa kinerja Tahun 2025 telah memberikan kontribusi awal terhadap pencapaian target Renstra.

4) Perbandingan target dan realisasi kinerja Triwulan III 2025

Kegiatan Sampel Penyakit Ikan Air Tawar yang Diuji Dalam Rangka Pelayanan Laboratorium Kesehatan Ikan dan Lingkungan Satker BPBAT Tatelu (Sampel) tidak dapat dilakukan perbandingan dengan triwulan III 2025, dikarenakan pada triwulan III 2025 tidak dilakukan perhitungan realisasi

5) Tindak Lanjut Rencana Aksi Periode Sebelumnya

Telah diajukan permohonan pengadaan peralatan tambahan serta perawatan dan/atau perbaikan peralatan, yang didukung dengan tersedianya alokasi anggaran pengadaan alat laboratorium pada RKA K/L Tahun 2026.

6) Kendala Kegiatan

Kendala yang dialami selama periode Akhir Tahun diantaranya: Kurangnya peralatan laboratorium yang memadai untuk pengujian sampel penyakit ikan air tawar

7) Solusi

Solusi dari kendala yang kita alami dan dapat kita lakukan Adalah Pengadaan peralatan tambahan dan perawatan/perbaikan alat.

8) Rekomendasi Atas Rencana Aksi

Rekomendasi atas rencana aksi yang dapat dilakukan adalah pemantauan kondisi alat laboratorium secara berkala dan penambahan peralatan laboratorium yang memadai

9) Rencana Aksi Tindak Lanjut Periode Selanjutnya

Tindak lanjut rencana aksi: Permohonan pengajuan pengadaan peralatan tambahan dan perawatan/perbaikan alat.

10) Analisa Faktor Penyebab Keberhasilan/Kegagalan Kinerja

Keberhasilan dipengaruhi oleh: Kerjasama Tim Kerja Kesehatan Ikan dan Lingkungan yang Solid dalam Pengambilan dan Analisis sampel yang cepat dan akurat

11) Analisa Kegiatan/Program Penunjang Kinerja

Kegiatan penunjang: Rapat koordinasi berkala untuk evaluasi progres yang dapat meningkatkan komunikasi dalam penyelesaian target pengujian sampel

12) Perbandingan Capaian Dengan Satker Lainnya

Berikut dibawah ini perbandingan capaian kegiatan yang diperoleh satker BPBAT Tatelu dibandingkan dengan capaian pada satker lain yang sejenis dan setara lingkup DJPB.

Tabel 17 Perbandingan Capaian Indikator 6 dengan Satker Lain Yang Setara dan Sejenis Lingkup DJPB

Satker	Target (Sampel)	Capaian (Sampel)	Persentase (%)
BBPBAT Sukabumi	915,00	3.561,00	389,18
BPBAT Mandiangin	355,00	1.137,00	320,28
BPBAT Sungai Gelam	378,00	654,00	173,02
BPBAT Tatelu	380,00	475,00	125,00

Berdasarkan hasil perhitungan perbandingan antara target dan capaian satker, seperti yang terlihat pada tabel di atas, Capaian BPBAT Tatelu sebesar 125%, lebih rendah dibandingkan BPBAT Mandiangin (320,28%), BPBAT Sungai Gelam (173,02%), dan BBPBAT Sukabumi yang tertinggi (389,18%).

Realisasi Anggaran:

Data anggaran yang digunakan bersumber dari realisasi anggaran sebagaimana tercantum dalam Dokumen Laporan FA Detail per tanggal 4 Januari 2026 serta pagu anggaran yang tertuang dalam RKAKL BPBAT Tatelu Revisi ke-19. Pada indikator kinerja Sampel Ikan Air Tawar yang Diuji dalam Rangka Pelayanan Laboratorium Kesehatan Ikan dan Lingkungan Satker BPBAT Tatelu, dialokasikan anggaran sebesar Rp121.588.000,00. Adapun total anggaran yang masih aktif hingga akhir Tahun Anggaran 2025 tercatat sebesar Rp61.028.000,00.

Realisasi penyerapan anggaran untuk pelaksanaan kegiatan tersebut mencapai Rp57.901.037,00 atau sebesar 47,62 persen dari pagu anggaran yang tertuang dalam RKAKL BPBAT Tatelu Revisi ke-19, sekaligus 47,62 persen dari total anggaran aktif.

Anggaran yang terealisasi dimanfaatkan untuk membiayai kegiatan antara lain pengiriman sampel pengujian layanan laboratorium kesehatan ikan dan lingkungan, pengadaan bahan pengujian laboratorium, penyediaan peralatan kerja pengujian, serta pelaksanaan kegiatan monitoring, evaluasi, dan pengambilan sampel. Kegiatan tersebut meliputi pemberian uang

harian dan biaya transportasi untuk kegiatan monitoring, evaluasi, dan pengambilan sampel di beberapa lokasi, termasuk kegiatan monitoring perairan umum.

Dokumentasi:



Indikator 7. Sampel Monitoring Penyakit Ikan dan AMR yang Diuji Satker BPBAT Tatelu (Sampel)

Definisi

Indikator ke-7 ini merupakan Indikator kinerja terkait dengan jumlah sampel uji di laboratorium lingkup UPT BPBAT Tatelu dalam rangka pelayanan kesehatan ikan dan lingkungan terdiri dari pengujian sampel kualitas air, mikrobiologi, biologi molekuler, dan Antimikrobial Resistance (AMR). Sampel layanan kesehatan ikan berasal dari hasil monitoring dan pengambilan sampel internal UPT maupun dari masyarakat. Capaian dihitung berdasarkan jumlah sampel jumlah sampel hasil surveilans resistensi antimikroba (AMR) yang diuji.

Hasil Perhitungan Capaian

Informasi capaian indikator ke-7 ini sampai dengan periode Akhir Tahun 2025 dapat dilihat pada tabel dibawah ini.

Tabel 18 Capaian indikator 7 s.d. Periode Akhir Tahun 2025

Nama SK: Terkelolanya Sistem Perikanan Budi Daya Ikan Air Tawar										
Nama Indikator: Sampel Monitoring Penyakit Ikan dan AMR yang Diuji Satker BPBAT Tatelu (Sampel)										
Realisasi 2020 – 2025 (Sampel)						Perbandingan Realisasi 2025 dengan target 2025			Perbandingan Realisasi 2025 dengan Renstra Dirjen PB 2025-2029	
2020	2021	2022	2023	2024	2025	Capaian 2025 (Sampel)	Target 2025 (Sampel)	Persen capaian (%)	Target Renstra (sampel)	Persen capaian (%)
-	-	19	38	26		22	12	183	325	6,77

Capaian Kinerja Organisasi:

1) **Perbandingan target dan realisasi kinerja Akhir Tahun 2025**

Kegiatan Pengujian Sampel AMR yang dilaksanakan oleh Balai Perikanan Budidaya Air Tawar Tatelu Periode Tahun Anggaran 2025 menghasilkan output sebanyak 22,00 Sampel, capaian kegiatan ini berhasil melampaui target yang telah ditetapkan Periode Tahun Anggaran 2025, pencapaian tersebut setara dengan 183 % dari target tahun anggaran 2025.

2) **Perbandingan realisasi kinerja tahun 2025 dengan beberapa tahun sebelumnya**

Realisasi indikator Sampel Monitoring Penyakit Ikan dan AMR yang Diuji pada Satker BPBAT Tatelu tidak dilaksanakan pada Tahun 2025, sehingga capaian tercatat 0 sampel. Jika dibandingkan dengan Tahun 2024 yang mencapai 26 sampel, terjadi penurunan sebesar 100%. Dibandingkan Tahun 2023 dengan realisasi 38 sampel, capaian Tahun 2025 juga menurun sebesar 100%, demikian pula jika dibandingkan dengan Tahun 2022 sebesar 19 sampel.

3) **Perbandingan realisasi Kinerja tahun 2025 dengan Renstra Dirjen PB 2025-2029**

Berdasarkan Renstra Direktorat Jenderal Perikanan Budi Daya Tahun 2025–2029, target sampel monitoring penyakit ikan dan AMR yang diuji ditetapkan sebesar 325 sampel. Pada Tahun 2025, realisasi pengujian sampel tercatat sebanyak 22 sampel, yang telah melampaui target Tahun 2025 sebesar 12 sampel, dengan tingkat capaian mencapai 183%.

Apabila dibandingkan dengan target Renstra Dirjen PB 2025–2029, realisasi Tahun 2025 tersebut memberikan kontribusi sebesar 6,77% terhadap total target Renstra, yang menunjukkan bahwa kinerja Tahun 2025 telah memberikan kontribusi awal terhadap pencapaian target Renstra.

4) **Perbandingan target dan realisasi kinerja Triwulan III 2025**

Kegiatan Sampel Monitoring Penyakit Ikan dan AMR yang Diuji Satker BPBAT Tatelu (Sampel) tidak dapat dilakukan perbandingan dengan triwulan III 2025, dikarenakan pada triwulan III 2025 tidak dilakukan perhitungan realisasi

5) **Tindak Lanjut Rencana Aksi Periode Sebelumnya**

Telah diajukan permohonan pengadaan peralatan tambahan serta perawatan dan/atau perbaikan peralatan, yang didukung dengan tersedianya alokasi anggaran pengadaan alat laboratorium pada RKA K/L Tahun 2026.

6) **Kendala Kegiatan**

Kendala yang dialami selama periode Akhir Tahun diantaranya:

- Kurangnya peralatan laboratorium yang memadai untuk pengujian sampel penyakit ikan air tawar sehingga menyebabkan kendala dalam proses analisis.

7) **Solusi**

Solusi dari kendala yang kita alami dan dapat kita lakukan adalah:

- Pengupayaan pengadaan peralatan tambahan dan perawatan/perbaikan alat.

8) **Rekomendasi Atas Rencana Aksi**

Rekomendasi atas rencana aksi yang dapat dilakukan adalah:

- Pemantauan kondisi alat laboratorium secara berkala

9) **Rencana Aksi Tindak Lanjut Periode Selanjutnya**

Tindak lanjut yang akan dilakukan periode selanjutnya diantaranya:

- Permohonan pengajuan pengadaan peralatan tambahan dan perawatan/perbaikan alat.
- Kendala pengujian sampel akibat alat rusak

10) **Analisa Faktor Penyebab Keberhasilan/Kegagalan Kinerja**

Keberhasilan atau kegagalan indicator ini dipengaruhi oleh faktor-faktor sebagai berikut:

- Faktor yang dapat menunjang keberhasilan adlah kerjasama Tim Kerja Kesehatan Ikan dan Lingkungan yang solid dalam pengambilan dan analisis sampel yang cepat dan akurat.
- Faktor yang dapat menunjang terjadinya kegagalan adalah: kendala pengujian sampel akibat alat rusak dan kebocoran atap laboratorium saat hujan mengganggu kegiatan pengujian sampel

11) Analisa Kegiatan/Program Penunjang Kinerja

Kegiatan dan program penunjang kinerja yang dilaksanakan yaitu:

- Rapat koordinasi berkala untuk evaluasi progres yang dapat meningkatkan komunikasi dalam penyelesaian target pengujian sampel.

12) Perbandingan Capaian Dengan Satker Lainnya

Berikut dibawah ini perbandingan capaian kegiatan yang diperoleh satker BPBAT Tatelu dibandingkan dengan capaian pada satker lain yang sejenis dan setara lingkup DJPB.

Tabel 19 Perbandingan Capaian Indikator 8 dengan Satker Lain Yang Setara dan Sejenis Lingkup DJPB

Satker	Target (Sampel)	Capaian (Sampel)	Persentase (%)
BBPBAT Sukabumi	32,00	67,00	209,38
BPBAT Mandiangin	19,00	27,00	142,11
BPBAT Sungai Gelam	19,00	38,00	200,00
BPBAT Tatelu	12,00	22,00	183,33

Berdasarkan hasil perhitungan perbandingan antara target dan capaian satker, seperti yang terlihat pada tabel di atas, BPBAT Tatelu mencapai 183,33%, lebih tinggi dari BPBAT Mandiangin (142,11%), namun masih di bawah BPBAT Sungai Gelam (200%) dan BBPBAT Sukabumi (209,38%).

Realisasi Anggaran:

Data anggaran yang digunakan berupa realisasi anggaran yang tertuang dalam Laporan FA detil per tanggal 2 Oktober 2025 dan pagu anggaran yang tertuang dalam RKAKL BPBAT Tatelu Revisi Ke-12. Anggaran yang disediakan untuk indikator Sampel Monitoring Penyakit Ikan dan AMR yang Diuji Satker BPBAT Tatelu sebesar Rp10.968.000 terdapat blokir anggaran akibat adanya efisiensi sebesarRp0 dan telah terealisasi sebesar Rp1.780.000, atau setara dengan 16,23% dari anggaran setelah efisiensi (pagu revisi) sedangkan apabila dibandingkan dengan anggaran sesuai RKAKL telah terserap sebanyak 16,23%

Dokumentasi:

Indikator 8. Nilai PM SAKIP Satker BPBAT Tatelu

Definisi

Indikator ke-8 ini merupakan Indikator kinerja terkait dengan instrumen yang digunakan instansi pemerintah dalam memenuhi kewajiban untuk mempertanggungjawabkan keberhasilan dan kegagalan pelaksanaan misi organisasi, terdiri dari berbagai komponen yang merupakan satu kesatuan, yaitu perencanaan stratejik, perencanaan kinerja, pengukuran kinerja, dan pelaporan kinerja (Perpres No. 29 Tahun 2014 tentang SAKIP). Nilai Rekonsiliasi Kinerja satker BPBAT Tatelu merupakan ukuran perkembangan implementasi SAKIP di DJPB.

Hasil Perhitungan Capaian

Informasi capaian indikator ke-8 ini sampai dengan periode Akhir Tahun 2025 dapat dilihat pada tabel dibawah ini.

Tabel 20 Capaian indikator 8 s.d. Periode Akhir Tahun 2025

Nama SK: Terwujudnya Layanan Dukungan Manajemen yang Baik Lingkup BPBAT Tatelu										
Nama Indikator: Nilai PM SAKIP Satker BPBAT Tatelu										
Realisasi 2020 – 2025 (Nilai)						Perbandingan Realisasi 2025 dengan target 2025			Perbandingan Realisasi 2025 dengan Renstra Ditjen PB 2025-2029	
2020	2021	2022	2023	2024	2025	Capaian 2025 (Nilai)	Target 2025 (Nilai)	Persen capaian (%)	Target Renstra (Nilai)	Persen capaian (%)
90,12	98,30	97,91	80	83,40	85,60	85,60	84	101,9	84	101,9

Capaian Kinerja Organisasi:

1) **Perbandingan target dan realisasi kinerja Akhir Tahun 2025**

Indikator Nilai PM SAKIP Satker BPBAT Tatelu pada Tahun Anggaran 2025 menunjukkan capaian sebesar 85,60. Capaian tersebut berhasil melampaui target yang telah ditetapkan sebesar 84,00, dengan tingkat realisasi kinerja mencapai 101,90% dari target Tahun Anggaran 2025.

Hasil capaian ini mencerminkan bahwa penerapan Sistem Akuntabilitas Kinerja Instansi Pemerintah (SAKIP) di lingkungan BPBAT Tatelu telah berjalan dengan baik, khususnya dalam aspek perencanaan kinerja, pengukuran kinerja, pelaporan kinerja, serta evaluasi internal yang mendukung terwujudnya layanan dukungan manajemen yang efektif dan akuntabel.

2) Perbandingan realisasi kinerja tahun 2025 dengan beberapa tahun sebelumnya

Realisasi indikator Nilai PM SAKIP Satker BPBAT Tatelu pada Tahun 2025 sebesar 85,60. Jika dibandingkan dengan Tahun 2024 yang mencapai 83,40, terjadi peningkatan sebesar 2,6%. Dibandingkan dengan Tahun 2023 sebesar 80, realisasi Tahun 2025 meningkat sebesar 7,0%. Namun demikian, apabila dibandingkan dengan capaian pada Tahun 2022 (97,91) dan Tahun 2021 (98,30), realisasi Tahun 2025 masing-masing mengalami penurunan sebesar 12,6% dan 12,9%, serta menurun 5,0% dibandingkan Tahun 2020 (90,12).

3) Perbandingan realisasi Kinerja tahun 2025 dengan Renstra Dirjen PB 2025-2029

Berdasarkan Renstra Direktorat Jenderal Perikanan Budi Daya Tahun 2025–2029, target Nilai PM SAKIP ditetapkan sebesar 84, sedangkan realisasi Tahun 2025 mencapai 85,60, sehingga capaian terhadap target Renstra mencapai 101,9%.

4) Perbandingan target dan realisasi kinerja Triwulan III 2025

Kegiatan Nilai PM SAKIP Satker BPBAT Tatelu (Nilai) tidak dapat dilakukan perbandingan dengan triwulan III 2025, dikarenakan pada triwulan III 2025 tidak dilakukan perhitungan realisasi

5) Tindak Lanjut Rencana Aksi Periode Sebelumnya

Telah dilaksanakan penyusunan dan penyampaian Laporan Kinerja Periode Tahunan 2025.

6) Kendala Kegiatan

Dokumen pendukung yang tidak sinkron antara perencanaan dengan penganggaran serta Keterbatasan pemahaman teknis tim penyusunan SAKIP.

7) Solusi

Memberikan bimtek kepada tim teknis SAKIP untuk melatih dalam melakukan self-assessment dan review dokumen serta konsisten dalam kegiatan realisasi antara perencanaan dan anggaran.

8) Rekomendasi Atas Rencana Aksi

Memperbaiki dokumen manual indikator dan rencana aksi sesuai format Permen KP Nomor 35 Tahun 2023 bagi satker yang belum menyusun Manual indikator sesusai format Permen KP Nomor 35 Tahun 2023

9) Rencana Aksi Tindak Lanjut Periode Selanjutnya

Tindak lanjut yang akan dilakukan periode selanjutnya melengkapi justifikasi perubahan indikator kinerja

10) Analisa Faktor Penyebab Keberhasilan/Kegagalan Kinerja

Keberhasilan atau kegagalan indicator ini dipengaruhi oleh faktor-faktor sebagai berikut:

- Komitmen Tim: komitmen terhadap pencapaian tujuan kinerja

- Komunikasi yang Baik: Alur komunikasi yang jelas antar anggota tim membantu dalam pengumpulan dan validasi data.
- Pemanfaatan Teknologi: Penggunaan alat dan perangkat lunak yang tepat dalam pengolahan dan analisis data.

11) Analisa Kegiatan/Program Penunjang Kinerja

Kegiatan dan program penunjang kinerja yang dilaksanakan yaitu:

- Kegiatan pendukung seperti seminar online dan workshop tentang SAKIP telah dilakukan untuk meningkatkan pemahaman dan keterampilan staf. Selain itu, telah dilakukan penugasan khusus bagi beberapa anggota tim untuk fokus pada pengumpulan dan validasi data tertentu, meskipun masih diperlukan langkah lanjutan untuk menjamin keberhasilan.

12) Perbandingan Capaian Dengan Satker Lainnya

Berikut dibawah ini perbandingan capaian kegiatan yang diperoleh satker BPBAT Tatelu dibandingkan dengan capaian pada satker lain yang sejenis dan setara lingkup DJPB.

Tabel 21 Perbandingan Capaian Indikator 8 dengan Satker Lain Yang Setara dan Sejenis Lingkup DJPB

Satker	Target (Nilai)	Capaian (Nilai)	Persentase (%)
BBPBAT Sukabumi	84,00	85,20	101,43
BPBAT Mandiangin	84,00	85,20	101,43
BPBAT Sungai Gelam	84,00	85,20	101,43
BPBAT Tatelu	84,00	85,60	101,90

Berdasarkan hasil perhitungan perbandingan antara target dan capaian satker, seperti yang terlihat pada tabel di atas, Seluruh satker menunjukkan capaian yang relatif setara di kisaran 101%, dengan BPBAT Tatelu sedikit lebih tinggi (101,90%) dibandingkan satker lainnya (101,43%).

Realisasi Anggaran:

Data anggaran yang digunakan merupakan data realisasi anggaran sebagaimana tercantum dalam Dokumen Laporan FA Detail per tanggal 4 Januari 2026 serta pagu anggaran yang tertuang dalam RKAKL BPBAT Tatelu Revisi ke-19. Pada indikator kinerja Nilai PM SAKIP Satker BPBAT Tatelu, dialokasikan anggaran sebesar Rp69.900.000,00, dengan total anggaran aktif sampai dengan akhir Tahun Anggaran 2025 sebesar Rp69.900.000,00.

Realisasi penyerapan anggaran atas indikator dimaksud tercatat sebesar Rp69.871.740,00 atau 99,96 persen dari pagu anggaran yang tertuang dalam RKAKL BPBAT Tatelu Revisi ke-19, sekaligus 99,96 persen dari total anggaran aktif.

Anggaran yang terealisasi dimanfaatkan untuk mendukung pelaksanaan kegiatan pengisian Lembar Kerja Evaluasi (LKE) Penilaian Mandiri SAKIP melalui aplikasi KINERJAKU, yang meliputi pembiayaan perjalanan dinas berupa penginapan, uang harian, dan transportasi dalam rangka menghadiri undangan rapat, rapat Bantuan Pemerintah, serta kegiatan Evaluasi Kinerja Semester I Tahun 2025 di Provinsi DKI Jakarta.

Dokumentasi :

Indikator 9. Indeks Profesionalitas ASN Satker BPBAT Tatelu (Indeks)

Definisi

Indikator ke-9 ini merupakan indikator yang berkaitan dengan profesonalitas individu organisasi, Profesionalitas adalah kualitas para anggota profesi terhadap profesinya serta derajat pengetahuan dan keahlian yang mereka miliki untuk melakukan tugas-tugasnya. Indeks Profesionalitas ASN adalah ukuran statistik yang menggambarkan kualitas ASN berdasarkan kesesuaian kualifikasi, kompetensi, kinerja, dan kedisiplinan pegawai ASN dalam melaksanakan tugas jabatan (Permen PAN dan RB No. 38 Tahun 2018). Nilai Indeks Profesionalitas ASN merupakan gambaran kualitas profesionalitas ASN KKP yang diukur setiap tahun oleh Biro SDMA, Sekretariat Jenderal dengan mengacu pada Peraturan Menteri PAN dan RB No. 38 Tahun 2018 tentang Peraturan Indeks Profesionalitas Aparatur Sipil Negara. Nilai diukur setiap tahun dengan menggunakan 4 (empat) dimensi, meliputi Kualifikasi; Kompetensi; Kinerja; dan Disiplin.

Kualifikasi diukur dari indikator riwayat pendidikan formal terakhir yang telah dicapai, meliputi: Pendidikan S-3 (Strata-Tiga); Pendidikan S-2 (Strata-Dua); Pendidikan S-1 (Strata-Satu) /D-4 (Diploma- Empat); Pendidikan D-3 (Diploma-Tiga) / SM (Sarjana Muda); Pendidikan D-1 (Diploma Satu) /D-2 (Diploma-Dua)/ SLTA Sederajat; dan Pendidikan di bawah SLTA

Hasil Perhitungan Capaian

Informasi capaian indikator ke-9 ini sampai dengan periode Akhir Tahun 2025 dapat dilihat pada tabel dibawah ini.

Tabel 22 Capaian indikator 9 s.d. Periode Akhir Tahun 2025

Nama SK: Terwujudnya Layanan Dukungan Manajemen yang Baik Lingkup BPBAT Tatelu										
Nama Indikator: Indeks profesionalitas ASN lingkup BPBAT Tatelu										
Realisasi 2020 – 2025 (Indeks)						Perbandingan Realisasi 2025 dengan target 2025			Perbandingan Realisasi 2025 dengan Renstra Dirjen PB 2025-2029	
2020	2021	2022	2023	2024	2025	Capaian 2024 (Indeks)	Target 2024 (Indeks)	Persen capaian (%)	Target Renstra (Indeks)	Persen capaian (%)
77,43	83,02	81,57	90,64	87,89	86,16	86,16	81	106,40	92	93,65

Capaian Kinerja Organisasi:

1) **Perbandingan target dan realisasi kinerja Akhir Tahun 2025**

Indikator Indeks Profesionalitas ASN lingkup BPBAT Tatelu pada Tahun Anggaran 2025 menunjukkan capaian sebesar 86,16. Capaian tersebut berhasil melampaui target yang telah

ditetapkan sebesar 81,00, dengan tingkat realisasi kinerja mencapai 106,40% dari target Tahun Anggaran 2025.

2) Perbandingan realisasi kinerja tahun 2025 dengan beberapa tahun sebelumnya

Realisasi indikator Indeks Profesionalitas ASN pada Tahun 2025 sebesar 86,16. Jika dibandingkan dengan Tahun 2024 yang mencapai 87,89, realisasi Tahun 2025 mengalami penurunan sebesar 2,0%. Dibandingkan dengan Tahun 2023 sebesar 90,64, terjadi penurunan sebesar 4,9%.

Namun demikian, realisasi Tahun 2025 menunjukkan peningkatan signifikan dibandingkan periode awal, yaitu meningkat 5,7% dibandingkan Tahun 2022 (81,57), meningkat 3,8% dibandingkan Tahun 2021 (83,02), dan meningkat 11,3% dibandingkan Tahun 2020 (77,43)

3) Perbandingan realisasi Kinerja tahun 2025 dengan Renstra Dirjen PB 2025-2029

Berdasarkan Renstra Direktorat Jenderal Perikanan Budi Daya Tahun 2025–2029, target Indeks Profesionalitas ASN lingkup BPBAT Tatelu ditetapkan sebesar 92. Pada Tahun 2025, realisasi Indeks Profesionalitas ASN mencapai 86,16, sehingga capaian terhadap target Renstra sebesar 93,65%. Capaian tersebut menunjukkan bahwa tingkat profesionalitas ASN BPBAT Tatelu telah berada pada kategori baik dan mendekati target Renstra yang ditetapkan.

4) Perbandingan target dan realisasi kinerja Triwulan III 2025

Indeks Profesionalitas ASN Satker BPBAT Tatelu (Indeks) tidak dapat dilakukan perbandingan dengan triwulan III 2025, dikarenakan pada triwulan III 2025 tidak dilakukan perhitungan realisasi

5) Tindak Lanjut Rencana Aksi Periode Sebelumnya

Tindak lanjut yang telah dilaksanakan diantaranya telah dilaksanakan pemantauan terhadap perkembangan nilai Indeks Profesionalitas ASN.

6) Kendala Kegiatan

Masih ada pegawai yang kurang memahami pentingnya pemenuhan aspek dari IP ASN terutama pada aspek Diklat.

7) Solusi

Perlu dilakukan peningkatan pemenuhan sertifikat individu pegawai, agar dapat memaksimalkan nilai IP ASN unit kerja

8) Rekomendasi Atas Rencana Aksi

Rekomendasi: Mendorong setiap pegawai untuk meningkatkan mengikuti Diklat untuk pemenuhan aspek diklat pada IP ASN

9) Rencana Aksi Tindak Lanjut Periode Selanjutnya

Tindak lanjut rencana aksi: Petugas kepegawaian yang berkompeten untuk terus melakukan pemantauan perkembangan nilai IP ASN agar terus diupdate nilai IP ASN

10) Analisa Faktor Penyebab Keberhasilan/Kegagalan Kinerja

Keberhasilan dipengaruhi oleh: Tingginya minat ASN untuk terus mengembangan dan memahami tentang pendidikan, kompetensi, kinerja dan Disiplin

11) Analisa Kegiatan/Program Penunjang Kinerja

Kegiatan penunjang: Penginputan sertifikat diklat oleh individu pegawai, dan verifikasi

12) Perbandingan Capaian Dengan Satker Lainnya

Berikut dibawah ini perbandingan capaian kegiatan yang diperoleh satker BPBAT Tatelu dibandingkan dengan capaian pada satker lain yang sejenis dan setara lingkup DJPB.

Tabel 23 Perbandingan Capaian Indikator 9 dengan Satker Lain Yang Setara dan Sejenis Lingkup DJPB

Satker	Target (indeks)	Capaian (indeks)	Persentase (%)
BBPBAT Sukabumi	81,00	85,01	104,95
BPBAT Mandiangin	81,00	84,52	104,35
BPBAT Sungai Gelam	81,00	87,19	107,64
BPBAT Tatelu	81,00	86,18	106,40

Berdasarkan hasil perhitungan perbandingan antara target dan capaian satker, seperti yang terlihat pada tabel di atas, BPBAT Tatelu mencatat capaian 106,40%, lebih tinggi dari BPBAT Mandiangin (104,35%) dan BBPBAT Sukabumi (104,95%), namun masih di bawah BPBAT Sungai Gelam (107,64%).

Realisasi Anggaran:

BPBAT Tatelu tidak mengalokasikan anggaran secara khusus untuk indikator ini. Pelaksanaan kegiatan didukung melalui pemanfaatan anggaran pada Layanan Dukungan Manajemen Internal guna menunjang pelaksanaan kegiatan secara optimal.

Dokumentasi:

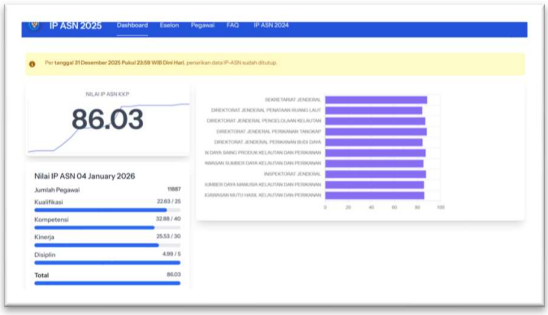

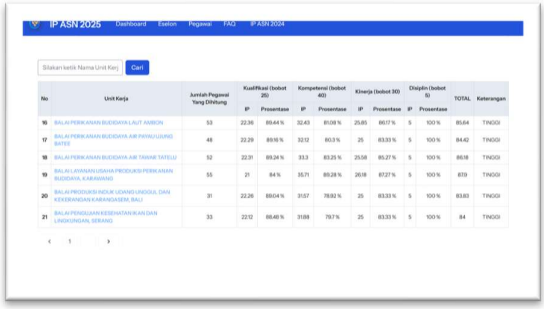

No	Unit Kerja	Jumlah Pegawai Yang Dihitung	Kualifikasi (bobot 25)		Kompetensi (bobot 40)		Kinerja (bobot 30)		Disiplin (bobot 5)		TOTAL	Keterangan
			IP	Prosentase	IP	Prosentase	IP	Prosentase	IP	Prosentase		
16	BALAI PERIKANAN BUDIDAYA LAUT AMBON	53	22.36	89.44 %	32.43	81.08 %	25.85	86.17 %	5	100 %	85.64	TINGGI
17	BALAI PERIKANAN BUDIDAYA AIR PAYAU LUWING SATEE	48	22.29	89.16 %	32.12	80.3 %	25	83.33 %	5	100 %	84.42	TINGGI
18	BALAI PERIKANAN BUDIDAYA AIR TAWAR TATELU	52	22.31	89.24 %	33.3	83.25 %	25.58	85.27 %	5	100 %	86.18	TINGGI
19	BALAI LAYANAN USAHA PRODUKSI PERIKANAN BUDIDAYA, KARAWANG	55	21	84 %	35.71	89.28 %	26.18	87.27 %	5	100 %	87.0	TINGGI
20	BALAI PRODUKSI INDUK UDANG LINGGUL DAN KEERANGAN KARANGASEM, BALI	31	22.26	89.04 %	31.57	78.92 %	25	83.33 %	5	100 %	83.83	TINGGI
21	BALAI PENGUJIAN KESEHATAN IKAN DAN LINGKUNGAN, SERANG	33	22.12	88.48 %	31.88	79.7 %	25	83.33 %	5	100 %	84	TINGGI

Indikator 10. Persentase Penyelesaian Temuan BPK Lingkup BPBAT Tatelu (%)

Definisi

Indikator ke-10 ini berkaitan dengan Undang-Undang Nomor 15 Tahun 2004 tentang Pemeriksaan Pengelolaan Tanggung Jawab Keuangan Negara. Dalam undang-undang tersebut, terdapat beberapa ketentuan penting yang harus dipatuhi, yaitu entitas yang diperiksa oleh BPK wajib menindaklanjuti Rekomendasi Hasil Pemeriksaan BPK serta memberikan jawaban atau penjelasan kepada BPK mengenai tindak lanjut yang telah dilaksanakan. Selain itu, tata cara penyelesaian ganti kerugian negara/daerah terhadap bendahara ditetapkan oleh BPK setelah berkonsultasi dengan pemerintah. Pengelola keuangan negara juga diwajibkan melaporkan penyelesaian kerugian negara/daerah kepada BPK paling lambat 60 hari setelah terjadinya kerugian tersebut. Capaian indikator kinerja ini dihitung berdasarkan perhitungan yang dilakukan oleh Eselon I DJPB.

Hasil Perhitungan Capaian

Informasi capaian indikator ke-10 ini sampai dengan periode Akhir Tahun 2025 dapat dilihat pada tabel dibawah ini.

Tabel 24 Capaian indikator 10 s.d. Periode Akhir Tahun 2025

Nama SK: Terwujudnya Layanan Dukungan Manajemen yang Baik Lingkup BPBAT Tatelu										
Nama Indikator: Persentase Penyelesaian Temuan BPK Lingkup BPBAT Tatelu (%)										
Realisasi 2019 – 2024 (%)						Perbandingan Realisasi 2024 dengan target 2024			Perbandingan Realisasi 2024 dengan Renstra Dirjen PB 2025-2029	
2020	2021	2022	2023	2024	2025	Capaian 2025 (%)	Target 2025 (%)	Persen capaian (%)	Target Renstra (%)	Persen capaian (%)
96,87	100	100	100	100	100	100	100	100	-	-

Capaian Kinerja Organisasi:

1) **Perbandingan target dan realisasi kinerja Akhir Tahun 2025**

Indikator Persentase Penyelesaian Temuan BPK lingkup BPBAT Tatelu pada Tahun Anggaran 2025 menunjukkan capaian sebesar 100,00%. Capaian tersebut telah memenuhi target yang ditetapkan sebesar 100,00%, dengan tingkat realisasi kinerja mencapai 100,00% dari target Tahun Anggaran 2025.

2) **Perbandingan realisasi kinerja tahun 2025 dengan beberapa tahun sebelumnya**

Realisasi indikator Persentase Penyelesaian Temuan BPK lingkup BPBAT Tatelu pada Tahun 2025 tercatat sebesar 100%. Capaian ini tetap konsisten jika dibandingkan dengan Tahun 2021

hingga 2024 yang juga mencapai 100%, serta menunjukkan peningkatan sebesar 3,2% dibandingkan Tahun 2020 yang mencapai 96,87%.

3) Perbandingan realisasi Kinerja tahun 2025 dengan Renstra Dirjen PB 2025-2029

Pada indikator Persentase Penyelesaian Temuan BPK lingkup BPBAT Tatelu, tidak dapat dilakukan perbandingan langsung dengan target Renstra Direktorat Jenderal Perikanan Budi Daya Tahun 2025–2029. Hal ini disebabkan adanya perbedaan nomenklatur indikator, di mana pada Renstra Dirjen PB hanya terdapat indikator Batas Tertinggi Nilai Temuan Laporan Hasil Pemeriksaan BPK-RI atas Laporan Keuangan Direktorat Jenderal Perikanan Budi Daya (Persen) dengan target kurang dari 0,5%. Oleh karena itu, capaian indikator penyelesaian temuan BPK pada tingkat satker tidak dapat secara langsung dibandingkan dengan indikator Renstra yang berlaku.

4) Perbandingan target dan realisasi kinerja Triwulan III 2025

Kegiatan Persentase Penyelesaian Temuan BPK Lingkup BPBAT Tatelu tidak dapat dilakukan perbandingan dengan triwulan III 2025, dikarenakan pada triwulan III 2025 tidak dilakukan perhitungan realisasi.

5) Tindak Lanjut Rencana Aksi Periode Sebelumnya

Tidak terdapat temuan, serta seluruh pelaksanaan kegiatan keuangan telah dilaksanakan sesuai dengan ketentuan peraturan perundang-undangan yang berlaku

6) Kendala Kegiatan

Tidak terdapat kendala pada kegiatan ini.

7) Solusi

Kegiatan ini berjalan lancar sampai dengan saat ini.

8) Rekomendasi Atas Rencana Aksi

Rekomendasi: Menjalankan kegiatan keuangan sesuai dengan aturan yang berlaku, agar tidak terdapat temuan yang berkaitan dengan kinerja BPK

9) Rencana Aksi Tindak Lanjut Periode Selanjutnya

Tindak lanjut yang akan dilakukan periode selanjutnya yaitu menjalankan kegiatan sesuai dengan aturan yang berlaku.

10) Analisa Faktor Penyebab Keberhasilan/Kegagalan Kinerja

Keberhasilan atau kegagalan indicator ini dipengaruhi oleh faktor-faktor sebagai berikut:

- Komunikasi: komunikasi efektif antara pihak dapat membantu dalam kelancaran proses pengelolaan keuangan, diantaranya pimpinan organisasi, PPK, bendahara pemasukan, dan bendahara pengeluaran.

- Sumber daya manusia: tenaga kerja yang terlatih dan berpengetahuan memungkinkan proses pengelolaan keuangan berjalan dengan baik.

11) Analisa Kegiatan/Program Penunjang Kinerja

Kegiatan dan program penunjang kinerja yang dilaksanakan yaitu:

- Pengelolaan kuangan yang baik.
- Update informasi terkini terkait dengan pengelolaan organisasi terkhusus keuangan.

12) Perbandingan Capaian Dengan Satker Lainnya

Berikut dibawah ini perbandingan capaian kegiatan yang diperoleh satker BPBAT Tatelu dibandingkan dengan capaian pada satker lain yang sejenis dan setara lingkup DJPB.

Tabel 25 Perbandingan Capaian Indikator 10 dengan Satker Lain Yang Setara dan Sejenis Lingkup DJPB

Satker	Target (%)	Capaian (%)	Persentase (%)
BBPBAT Sukabumi	100,00	100,00	100,00
BPBAT Mandiangin	100,00	100,00	100,00
BPBAT Sungai Gelam	100,00	100,00	100,00
BPBAT Tatelu	100,00	100,00	100,00

Berdasarkan hasil perhitungan perbandingan antara target dan capaian satker, seperti yang terlihat pada tabel di atas, Seluruh satker, termasuk BPBAT Tatelu, berhasil mencapai 100%, menunjukkan kinerja yang setara.

Realisasi Anggaran:

BPBAT Tatelu tidak mengalokasikan anggaran secara khusus untuk indikator ini dan menggunakan anggaran dari Layanan Dukungan Manajemen Internal untuk mendukung pelaksanaan kegiatan secara optimal.

Dokumentasi:

Indikator 11. Persentase Rekomendasi Hasil Pengawasan yang Dimanfaatkan untuk Perbaikan Kinerja Satker BPBAT Tatelu (%)

Definisi

Indikator ke-11 ini berkaitan dengan jumlah rekomendasi hasil pengawasan Itjen yang terbit pada periode Triwulan II Tahun 2024 s.d. Akhir Tahun 2025 yang telah ditindaklanjuti secara tuntas (status tindak lanjut adalah TUNTAS) oleh UPT BPBAT Tatelu.

Hasil Perhitungan Capaian

Informasi capaian indikator ke-11 ini sampai dengan periode Akhir Tahun 2025 dapat dilihat pada tabel dibawah ini.

Tabel 26 Capaian indikator 11 s.d. Periode Akhir Tahun 2025

Nama SK: Terwujudnya Layanan Dukungan Manajemen yang Baik Lingkup BPBAT Tatelu										
Nama Indikator: Persentase Rekomendasi Hasil Pengawasan yang Dimanfaatkan untuk Perbaikan Kinerja Satker BPBAT Tatelu (%)										
Realisasi 2020 – 2025 (%)						Perbandingan Realisasi 2025 dengan target 2025			Perbandingan Realisasi 2025 dengan Renstra Dirjen PB 2025-2029	
2020	2021	2022	2023	2024	2025	Capaian 2025 (%)	Target 2025 (%)	Persen capaian (%)	Target Renstra (%)	Persen capaian (%)
100	90,91	100	100	100	100	100	80	125	85	117,65

Capaian Kinerja Organisasi:

1) **Perbandingan target dan realisasi kinerja Akhir Tahun 2025**

Indikator Persentase Rekomendasi Hasil Pengawasan yang Dimanfaatkan untuk Perbaikan Kinerja Satker BPBAT Tatelu pada Tahun Anggaran 2025 menunjukkan capaian sebesar 100,00%. Capaian tersebut berhasil melampaui target yang telah ditetapkan sebesar 80,00%, dengan tingkat realisasi kinerja mencapai 125,00% dari target Tahun Anggaran 2025.

Capaian ini menunjukkan bahwa seluruh rekomendasi hasil pengawasan yang diterima oleh BPBAT Tatelu telah dimanfaatkan secara optimal sebagai bahan perbaikan kinerja satker. Hal tersebut mencerminkan komitmen organisasi dalam menindaklanjuti hasil pengawasan secara efektif guna meningkatkan kualitas tata kelola, akuntabilitas, dan kinerja manajemen di lingkungan BPBAT Tatelu.

Gambar 10 Persentase Jumlah Rekomendasi Hasil Pengawasan yang Dimanfaatkan Untuk Perbaikan Kinerja Lingkup KKP

No	Unit Kerja	Capaian IKU
1	Direktorat Ikan Air Laut	100,00%
2	Direktorat Rumput Laut	94,59%
3	Direktorat Ikan Air Tawar	93,75%
4	Direktorat Ikan Air Payau	100,00%
5	Direktorat Prasarana dan Sarana	98,28%
6	BBPBAP Jepara	100,00%
7	BBPBL Lampung	100,00%
8	BBPBAT Sukabumi	100,00%
9	BPBAP Situbondo	100,00%
10	BPBAP Takalar	100,00%
11	BPBAT Sungai Gelam	100,00%
12	BPBAT Mandiangin	98,28%
13	BPBL Batam	100,00%
14	BPBL Lombok	100,00%
15	BPBL Ambon	100,00%
16	BPBAP Ujung Batee	98,28%
17	BPBAT Tatelu	100,00%
18	BLUPPB Karawang	100,00%
19	BPIUUK Karangasem	100,00%
20	BPKIL Serang	100,00%

2) Perbandingan realisasi kinerja tahun 2025 dengan beberapa tahun sebelumnya

Realisasi indikator Persentase Rekomendasi Hasil Pengawasan yang Dimanfaatkan untuk Perbaikan Kinerja Satker BPBAT Tatelu pada Tahun 2025 tercatat sebesar 100%. Capaian ini konsisten dengan realisasi Tahun 2022 hingga 2024 yang juga mencapai 100%, serta menunjukkan peningkatan sebesar 10,0% dibandingkan Tahun 2021 yang mencapai 90,91%. Jika dibandingkan dengan Tahun 2020, realisasi Tahun 2025 berada pada tingkat yang sama, yaitu 100%.

3) Perbandingan realisasi Kinerja tahun 2025 dengan Renstra Dirjen PB 2025-2029

Berdasarkan Renstra Direktorat Jenderal Perikanan Budi Daya Tahun 2025–2029, target Persentase Rekomendasi Hasil Pengawasan yang Dimanfaatkan untuk Perbaikan Kinerja ditetapkan sebesar 85%. Pada Tahun 2025, realisasi indikator tersebut mencapai 100%, sehingga capaian terhadap target Renstra sebesar 117,65%. Capaian ini menunjukkan bahwa seluruh rekomendasi hasil pengawasan telah dimanfaatkan secara optimal sebagai dasar perbaikan kinerja Satker BPBAT Tatelu, melampaui target yang ditetapkan Renstra.

4) Perbandingan target dan realisasi kinerja Triwulan III 2025

Kegiatan Persentase Rekomendasi Hasil Pengawasan yang Dimanfaatkan untuk Perbaikan Kinerja Satker BPBAT Tatelu (%) telah mencapai realisasi sebesar 100, Persen, realisasi tersebut mengalami kenaikan sebesar, persen dari realisasi triwulan III 2025

5) Tindak Lanjut Rencana Aksi Periode Sebelumnya

Pengelolaan organisasi telah dilaksanakan dengan baik, serta seluruh rekomendasi yang diterima telah ditindaklanjuti.

6) Kendala Kegiatan

Rekomendasi ini sesuai LHP pada triwulan IV sudah selesai dan tidak ada kendala dalam pemenuhan dokumen sesuai rekomendasi

7) Solusi

BPBAT Tatelu terus berkomitmen untuk terus menjalankan tupoksi sesuai dengan aturan sehingga tidak ada lagi rekomendasi Itjen dikemudian hari

8) Rekomendasi Atas Rencana Aksi

Rekomendasi atas rencana aksi yang dapat dilakukan adalah memperbaiki manajemen dan mengikuti aturan yang berlaku.

9) Rencana Aksi Tindak Lanjut Periode Selanjutnya

Tindak lanjut yang akan dilakukan periode selanjutnya diantaranya melakukan kegiatan sesuai dengan aturan yang berlaku dalam pengelolaan anggaran dan organisasi dengan baik.

10) Analisa Faktor Penyebab Keberhasilan/Kegagalan Kinerja

Keberhasilan dipengaruhi oleh: Berjalannya organisasi mengikuti aturan yang berlaku, koordinasi tim berjalan dengan baik, dan pengawasan internal berjalan dengan baik

11) Analisa Kegiatan/Program Penunjang Kinerja

Kegiatan penunjang: Melaksanakan koordinasi dan sosialisasi kepada unit kerja terkait guna memastikan pemahaman dan komitmen bersama dalam menindaklanjuti rekomendasi hasil pengawasan dan melaksanakan penguatan Sistem Pengendalian Intern melalui perbaikan prosedur, peningkatan kepatuhan

12) Perbandingan Capaian Dengan Satker Lainnya

Berikut dibawah ini perbandingan capaian kegiatan yang diperoleh satker BPBAT Tatelu dibandingkan dengan capaian pada satker lain yang sejenis dan setara lingkup DJPB.

Tabel 27 Perbandingan Capaian Indikator 11 dengan Satker Lain Yang Setara dan Sejenis Lingkup DJPB

Satker	Target (%)	Capaian (%)	Persentase (%)
BBPBAT Sukabumi	85,00	100,00	117,65
BPBAT Mandiangin	85,00	98,28	115,62
BPBAT Sungai Gelam	85,00	99,59	117,16
BPBAT Tatelu	85,00	100,00	117,65

Berdasarkan hasil perhitungan perbandingan antara target dan capaian satker, seperti yang terlihat pada tabel di atas, BPBAT Tatelu dan BBPBAT Sukabumi sama-sama mencapai capaian tertinggi (117,65%), lebih tinggi dibandingkan BPBAT Sungai Gelam (117,16%) dan BPBAT Mandiangin (115,62%).

Realisasi Anggaran:

BPBAT Tatelu tidak mengalokasikan anggaran secara khusus untuk indikator ini dan menggunakan anggaran dari Layanan Dukungan Manajemen Internal untuk mendukung pelaksanaan kegiatan secara optimal.

Dokumentasi:

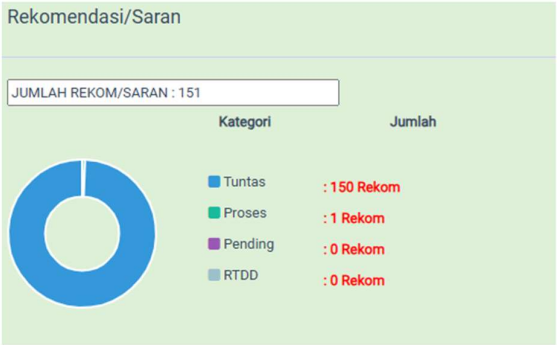

Indikator 12. Nilai Minimal yang Dipersyaratkan untuk Pembangunan Unit Kerja Berpredikat Menuju Wilayah Bebas dari Korupsi Satker BPBAT Tatelu (Nilai)

Definisi

Indikator ke-12 ini berkaitan dengan predikat yang diperoleh oleh unit kerja yang memenuhi standar penilaian sebagai Zona Integritas menuju Wilayah Bebas dari Korupsi. Untuk memperoleh predikat tersebut, unit kerja harus memenuhi beberapa kriteria, yaitu memiliki nilai total (pengungkit dan hasil) minimal 75, dengan nilai pengungkit minimal 40. Selain itu, bobot nilai per area pengungkit harus minimal 60% untuk semua area pengungkit. Unit kerja juga harus memiliki nilai komponen hasil "Terwujudnya Pemerintah yang Bersih dan Bebas KKN" minimal 18,25, dengan nilai subkomponen "Survei Persepsi Anti Korupsi" minimal 15,75 (dari survei 3,60), serta nilai subkomponen "Kinerja Lebih Baik" minimal 2,50. Terakhir, nilai komponen hasil "Pelayanan Publik yang Prima" harus minimal 14,00 (dari survei 3,20).

Hasil Perhitungan Capaian

Informasi capaian indikator ke-12 ini sampai dengan periode Akhir Tahun 2025 dapat dilihat pada tabel dibawah ini.

Tabel 28 Capaian indikator 12 s.d. Periode Akhir Tahun 2025

Nama SK: Terwujudnya Layanan Dukungan Manajemen yang Baik Lingkup BPBAT Tatelu										
Nama Indikator: Nilai Minimal yang Dipersyaratkan untuk Pembangunan Unit Kerja Berpredikat Menuju Wilayah Bebas dari Korupsi Satker BPBAT Tatelu										
Realisasi 2020 – 2025 (Nilai)						Perbandingan Realisasi dan target 2025			Perbandingan Realisasi 2025 dengan Renstra Dirjen PB 2025-2029	
2020	2021	2022	2023	2024	2025	Capaian 2025 (Nilai)	Target 2025 (Nilai)	Persen capaian (%)	Target Renstra	Persen capaian (%)
Belum dinilai	Belum dinilai	Belum dinilai	Belum dinilai	82,56	82,56	82,56	76	108,63	76	108,63

Ringkasan capaian menunjukkan bahwa realisasi nilai indikator pada Tahun 2025 sebesar 82,56, dengan target sebesar 76, sehingga capaian kinerja mencapai 108,63%. Nilai tersebut juga melampaui target Renstra Direktorat Jenderal Perikanan Budi Daya Tahun 2025–2029.

Capaian Kinerja Organisasi:

1) **Perbandingan target dan realisasi kinerja Akhir Tahun 2025**

Kegiatan Pengelolaan dokumen pembangunan unit kerja berpredikat menuju wilayah bebas dari korupsi yang dilaksanakan oleh Balai Perikanan Budidaya Air Tawar Tatelu Periode Tahun

Anggaran 2025 menghasilkan output sebanyak Nilai 82,56, capaian ini merupakan hasil penilaian tahun 2024, dikarenakan pada tahun 2025 tidak terdapat penilaian mandiri pada indicator ini, capaian kegiatan ini berhasil melampaui target yang telah ditetapkan Periode Tahun Anggaran 2025, pencapaian tersebut setara dengan 108,63% dari target T.A 2025.

2) Perbandingan realisasi kinerja tahun 2025 dengan beberapa tahun sebelumnya

Penilaian Indikator Nilai Minimal Pembangunan Unit Kerja Berpredikat Wilayah Bebas dari Korupsi (WBK) pada Satker BPBAT Tatelu baru dilaksanakan mulai Tahun 2024, dengan nilai capaian sebesar 82,56. Pada Tahun Anggaran 2025, realisasi indikator tetap sebesar 82,56 karena perhitungan kinerja menggunakan hasil penilaian Tahun 2024. Dengan demikian, realisasi kinerja Tahun 2025 tidak mengalami perubahan dibandingkan dengan Tahun 2024 (pertumbuhan 0,00%).

Meskipun tidak dilakukan penilaian langsung pada Tahun 2025, pemenuhan dokumen yang dipersyaratkan dalam Lembar Kerja Evaluasi (LKE) WBK tetap dilaksanakan secara berkelanjutan guna menjaga konsistensi dan keberlanjutan pembangunan Zona Integritas menuju WBK di lingkungan Satker BPBAT Tatelu.

3) Perbandingan realisasi Kinerja tahun 2025 dengan Renstra Dirjen PB 2025-2029

Berdasarkan Renstra Direktorat Jenderal Perikanan Budi Daya Tahun 2025–2029, target nilai minimal pembangunan unit kerja berpredikat WBK ditetapkan sebesar 76. Realisasi BPBAT Tatelu pada Tahun 2025 sebesar 82,56, sehingga capaian terhadap target Renstra mencapai 108,63%.

Capaian ini menunjukkan bahwa BPBAT Tatelu telah melampaui nilai minimal yang dipersyaratkan dalam Renstra untuk pembangunan unit kerja menuju predikat WBK.

4) Perbandingan target dan realisasi kinerja Triwulan III 2025

Indikator ini tidak dilakukan perhitungan capaian pada Triwulan III Tahun 2025, serta tidak terdapat penilaian khusus pada periode tersebut. Oleh karena itu, capaian kinerja Triwulan III tidak dapat dibandingkan.

5) Tindak Lanjut Rencana Aksi Periode Sebelumnya

Pada Periode Triwulan IV Tahun 2025 telah dilaksanakan penyusunan serta pengumpulan dokumen pendukung pembangunan Zona Integritas menuju WBK sesuai dengan ketentuan yang berlaku.

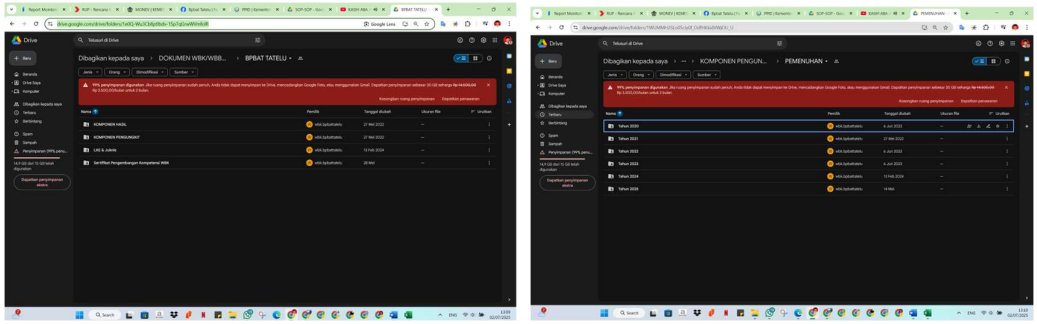

Gambar 11 Tindak lanjut pemenuhan dokumen WBK

6) Kendala Kegiatan

Kendala yang dihadapi dalam pelaksanaan kegiatan ini antara lain: Masih kurangnya pemahaman mengenai tanggung jawab individu pada masing-masing area perubahan dalam pembangunan ZI menuju WBK/WBBM.

7) Solusi

Solusi yang dilakukan untuk mengatasi kendala tersebut adalah dengan terus melakukan edukasi dan kampanye internal mengenai pentingnya pembangunan Zona Integritas menuju WBK/WBBM, baik melalui apel rutin maupun rapat-rapat internal.

8) Rekomendasi Atas Rencana Aksi

Rekomendasi rencana aksi selanjutnya adalah meningkatkan monitoring terhadap pemenuhan dan kualitas dokumen WBK pada setiap area perubahan.

9) Rencana Aksi Tindak Lanjut Periode Selanjutnya

Pada periode selanjutnya akan dilakukan monitoring dan evaluasi secara berkelanjutan, serta mendorong keterlibatan aktif dan dukungan penuh dari pimpinan.

10) Analisa Faktor Penyebab Keberhasilan/Kegagalan Kinerja

Keberhasilan capaian indikator ini dipengaruhi oleh loyalitas dan kekompakan Tim Area, serta kepedulian masing-masing anggota tim terhadap tugas dan tanggung jawab yang diemban.

11) Analisa Kegiatan/Program Penunjang Kinerja

Kegiatan penunjang kinerja meliputi pelaksanaan rapat internal pada setiap tim perubahan serta evaluasi rutin terhadap progres pembangunan Zona Integritas.

12) Perbandingan Capaian Dengan Satker Lainnya

Berikut dibawah ini perbandingan capaian kegiatan yang diperoleh satker BPBAT Tatelu dibandingkan dengan capaian pada satker lain yang sejenis dan setara lingkup DJPB.

Tabel 29 Perbandingan Capaian Indikator 12 dengan Satker Lain Yang Setara dan Sejenis Lingkup DJPB

Satker	Target (Nilai)	Capaian (Nilai)	Persentase (%)
BBPBAT Sukabumi	76,00	77,26	101,66
BPBAT Mandiangin	76,00	85,00	111,84

Satker	Target (Nilai)	Capaian (Nilai)	Persentase (%)
BPBAT Sungai Gelam	76,00	85,59	112,62
BPBAT Tatelu	76,00	82,56	108,63

Berdasarkan hasil perhitungan perbandingan antara target dan capaian satker, seperti yang terlihat pada tabel di atas, Capaian BPBAT Tatelu sebesar 108,63%, lebih rendah dibandingkan BPBAT Mandiangin (111,84%) dan BPBAT Sungai Gelam (112,62%), namun lebih tinggi dibandingkan BBPBAT Sukabumi (101,66%).

Realisasi Anggaran:

BPBAT Tatelu tidak mengalokasikan anggaran secara khusus untuk Indikator ini. Pelaksanaan kegiatan didukung melalui anggaran Layanan Dukungan Manajemen Internal guna menunjang pelaksanaan pembangunan Zona Integritas secara optimal.

Dokumentasi:

KEMENTERIAN KELAUTAN DAN PERIKANAN
DIREKTORAT JENDERAL PERIKANAN BUDI DAYA
BALAI PERIKANAN BUDIDAYA AIR TAWAR TATELU

MEMORANDUM
NOMOR 65/BPBAT-T/TU.330/VI/2025

Yth : Tim WBK
Dari : Kepala BPBAT Tatelu
Hal : Undangan Rapat Koordinasi Kegiatan WBK
Lampiran : -
Tanggal : 17 Juni 2025

Menindaklanjuti Keputusan Menteri Kelautan dan Perikanan Nomor 85 Tahun 2024 Tentang Unit Kerja Berpredikat Menuju Wilayah Bebas Dari Korupsi Di Lingkungan Kementerian Kelautan dan Perikanan Tahun 2024, Berita Acara Hasil Penilaian Tim Penilai Internal Pembangunan Zona Integritas Menuju WBK WBBM KKP Tahun 2024 Nomor B.443/IT.J.5/PL/450/XI/2024 Tanggal 4 November 2024, dan Surat Penugasan Kepala BPBAT Tatelu Nomor : B.46/BPBAT-T/TU.111/I/2025 tanggal 07 Januari 2025 perihal penugasan Tim Kerja Pembangunan Zona Integritas Menuju WBK WBBM Lingkup BPBAT Tatelu Tahun 2025, maka bersama ini disampaikan kepada Tim WBK BPBAT Tatelu untuk hadir pada Rapat Koordinasi Kegiatan WBK yang dilaksanakan :

Hari/Tanggal : Senin, 23 Juni 2025
Jam : 08.00 WITA s/d selesai
Tempat : Aula Kantor Utama BPBAT Tatelu
Agenda : Koordinasi Kegiatan WBK Tahun 2024-2025

Demikian disampaikan, atas perhatian dan kerjasamanya diucapkan terima kasih.

Ditandatangani Secara Elektronik
Christian Maikel Eman

Indikator 13. Indikator Kinerja Pelaksanaan Anggaran Satker BPBAT Tatelu (Nilai)

Definisi

Indikator ke-13 ini berkaitan dengan Indikator yang ditetapkan oleh Kementerian Keuangan selaku BUN dan/atau pengelola fiskal untuk mengukur kualitas kinerja pelaksanaan anggaran belanja Kementerian Negara/Lembaga dari sisi kualitas perencanaan pelaksanaan anggaran, kualitas implementasi pelaksanaan anggaran, dan kualitas hasil pelaksanaan anggaran.

Hasil Perhitungan Capaian

Informasi capaian indikator ke-13 ini sampai dengan periode Akhir Tahun 2025 dapat dilihat pada tabel dibawah ini.

Tabel 30 Capaian indikator 13 s.d. Periode Akhir Tahun 2025

Nama SK: Terwujudnya Layanan Dukungan Manajemen yang Baik Lingkup BPBAT Tatelu										
Nama Indikator: Indikator Kinerja Pelaksanaan Anggaran Satker BPBAT Tatelu (Nilai)										
2020-2025 (Nilai)						Perbandingan Realisasi 2025 dengan target 2025			Perbandingan Realisasi 2025 dengan Renstra Dirjen PB 2025-2029	
2020	2021	2022	2023	2024	2025	Capaian 2025 (Nilai)	Target 2025 (Nilai)	Persen capaian (%)	Target Renstra (Nilai)	Persen capaian (%)
98,58	93,27	95,44	94,44	94,13	97,75	97,75	92	106,25	92	106,25

Capaian Kinerja Organisasi:

1) **Perbandingan target dan realisasi kinerja Akhir Tahun 2025**

Indikator Indikator Kinerja Pelaksanaan Anggaran (IKPA) Satker BPBAT Tatelu pada Tahun Anggaran 2025 menunjukkan capaian sebesar 97,75. Capaian tersebut berhasil melampaui target yang telah ditetapkan sebesar 92,00, dengan tingkat realisasi kinerja mencapai 106,25% dari target Tahun Anggaran 2025.

Capaian ini mencerminkan bahwa pengelolaan pelaksanaan anggaran di lingkungan BPBAT Tatelu telah dilaksanakan secara efektif, tertib, dan akuntabel, serta mendukung terwujudnya layanan dukungan manajemen yang baik sesuai dengan prinsip tata kelola keuangan negara.

2) **Perbandingan realisasi kinerja tahun 2025 dengan beberapa tahun sebelumnya**

Realisasi Indikator Kinerja Pelaksanaan Anggaran Satker BPBAT Tatelu pada Tahun 2025 sebesar 97,75. Jika dibandingkan dengan Tahun 2024 yang mencapai 94,13, realisasi Tahun 2025 mengalami peningkatan sebesar 3,8%. Dibandingkan dengan Tahun 2023 sebesar 94,44, terjadi peningkatan 3,5%, serta meningkat 2,4% dibandingkan Tahun 2022 (95,44).

Namun demikian, apabila dibandingkan dengan capaian tertinggi pada Tahun 2020 sebesar 98,58, realisasi Tahun 2025 masih mengalami penurunan tipis sebesar 0,8%, dan menurun 4,9% dibandingkan Tahun 2021 (93,27).

3) Perbandingan realisasi Kinerja tahun 2025 dengan Renstra Dirjen PB 2025-2029

Berdasarkan Renstra Direktorat Jenderal Perikanan Budi Daya Tahun 2025–2029, target Indikator Kinerja Pelaksanaan Anggaran (IKPA) ditetapkan sebesar 92. Pada Tahun 2025, realisasi IKPA Satker BPBAT Tatelu mencapai 97,75, sehingga capaian terhadap target Renstra sebesar 106,25%. Capaian ini menunjukkan bahwa kinerja pelaksanaan anggaran Satker BPBAT Tatelu telah melampaui target yang ditetapkan dalam Renstra dan berada pada kategori sangat baik.

4) Perbandingan target dan realisasi kinerja Triwulan III 2025

Kegiatan Indikator Kinerja Pelaksanaan Anggaran Satker BPBAT Tatelu (Nilai) tidak dapat dilakukan perbandingan dengan triwulan III 2025, dikarenakan pada triwulan III 2025 tidak dilakukan perhitungan realisasi

5) Tindak Lanjut Rencana Aksi Periode Sebelumnya

Pengelolaan anggaran telah dilaksanakan sesuai dengan ketentuan yang berlaku, serta telah dilakukan penyusunan laporan akhir tahun.

6) Kendala Kegiatan

Kendala yang dialami selama periode Akhir Tahun diantaranya kualitas perencanaan anggaran, pelaksanaan anggaran dan hasil pelaksanaan anggaran yang belum tepat sasaran.

7) Solusi

Kualitas perencanaan, pelaksanaan dan hasil harus tepat sasaran

8) Rekomendasi Atas Rencana Aksi

Rekomendasi atas rencana aksi yang dapat dilakukan adalah kurang konsistennya dalam perencanaan, pelaksanaan dan hasil kegiatan anggaran.

9) Rencana Aksi Tindak Lanjut Periode Selanjutnya

Tindak lanjut yang akan dilakukan periode selanjutnya diantaranya menjalankan pengelolaan anggaran sesuai dengan aturan yang ada

10) Analisa Faktor Penyebab Keberhasilan/Kegagalan Kinerja

Keberhasilan dipengaruhi oleh: Komitmen bersama tim dalam melaksanakan pengelolaan anggaran secara tertib, efektif, dan akuntabel.

11) Analisa Kegiatan/Program Penunjang Kinerja

Kegiatan penunjang: pelibatan tim secara aktif dalam penyusunan serta pelaksanaan anggaran.

12) Perbandingan Capaian Dengan Satker Lainnya

Berikut dibawah ini perbandingan capaian kegiatan yang diperoleh satker BPBAT Tatelu dibandingkan dengan capaian pada satker lain yang sejenis dan setara lingkup DJPB.

Tabel 31 Perbandingan Capaian Indikator 13 dengan Satker Lain Yang Setara dan Sejenis Lingkup DJPB

Satker	Target (%)	Capaian (%)	Persentase (%)
BBPBAT Sukabumi	92,00	98,15	106,68
BPBAT Mandiangin	92,00	98,14	106,67
BPBAT Sungai Gelam	92,00	95,07	103,34
BPBAT Tatelu	92,00	97,75	106,25

Berdasarkan hasil perhitungan perbandingan antara target dan capaian satker, seperti yang terlihat pada tabel di atas, BPBAT Tatelu mencapai 106,25%, relatif sebanding dengan BPBAT Mandiangin (106,67%) dan BBPBAT Sukabumi (106,68%), serta lebih tinggi dari BPBAT Sungai Gelam (103,34%).

Realisasi Anggaran:

Data anggaran yang digunakan merupakan data realisasi anggaran sebagaimana tercantum dalam Dokumen Laporan FA Detail per tanggal 4 Januari 2026 serta pagu anggaran yang tertuang dalam RKAKL BPBAT Tatelu Revisi ke-19. Pada indikator kinerja Indikator Kinerja Pelaksanaan Anggaran (IKPA) Satker BPBAT Tatelu, dialokasikan anggaran sebesar Rp89.940.000,00. Adapun total anggaran yang masih aktif sampai dengan akhir Tahun Anggaran 2025 tercatat sebesar Rp73.494.000,00.

Realisasi penyerapan anggaran atas indikator tersebut tercatat sebesar Rp73.430.488,00 atau 81,64 persen dari pagu anggaran yang tertuang dalam RKAKL BPBAT Tatelu Revisi ke-19, sekaligus 81,64 persen dari total anggaran aktif.

Anggaran yang terealisasi dimanfaatkan untuk mendukung pengelolaan komponen Indikator Kinerja Pelaksanaan Anggaran (IKPA) melalui pembiayaan perjalanan dinas berupa uang harian, penginapan, dan transportasi dalam rangka penyusunan Laporan Sistem Akuntansi Instansi (SAI) Semester II Tahun Anggaran 2024, penyusunan Laporan SAI Semester I Tahun Anggaran 2025, penyusunan Penilaian Indeks Pengelolaan Keuangan (PIPK), serta pelaksanaan Forum Keuangan di Provinsi DKI Jakarta.

Dokumentasi:

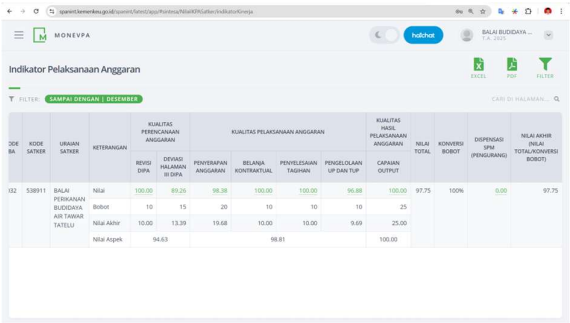

Indikator 14. Nilai Kinerja Perencanaan Anggaran Satker BPBAT Tatelu (Nilai)

Definisi

Indikator ke-14 ini berkaitan dengan nilai yang dihasilkan atas Kinerja perencanaan anggaran untuk tahun anggaran yang telah selesai untuk menyusun rekomendasi dalam rangka peningkatan kualitas perencanaan anggaran. Pengukuran dan evaluasi kinerja anggaran yang dilakukan oleh Kementerian Keuangan dan Kementerian Negara/Lembaga atas perencanaan anggaran melalui aplikasi MONEV Kemenkeu. Berdasarkan KMK Nomor 466 Tahun 2023 tentang Pedoman Teknis Pelaksanaan Pengendalian dan Pemantauan serta Evaluasi Kinerja Anggaran Terhadap Perencanaan Anggaran. Nilai Kinerja Anggaran dinilai berdasarkan aspek Efektivitas dan Efisiensi yang dihitung dengan menjumlahkan hasil perkalian capaian setiap indikator dengan bobot pada masing-masing indikator.

Hasil Perhitungan Capaian

Informasi capaian indikator ke-14 ini sampai dengan periode Akhir Tahun 2025 dapat dilihat pada tabel dibawah ini.

Tabel 32 Capaian indikator 14 s.d. Periode Akhir Tahun 2025

Nama SK: Terwujudnya Layanan Dukungan Manajemen yang Baik Lingkup BPBAT Tatelu										
Nama Indikator: Nilai Kinerja Perencanaan Anggaran Satker BPBAT Tatelu (Nilai)										
Realisasi 2020 – 2025 (Nilai)						Perbandingan Realisasi 2025 dengan target 2025			Perbandingan Realisasi 2025 dengan Renstra Dirjen PB 2025-2029	
2020	2021	2022	2023	2024	2025	Capaian 2025 (Nilai)	Target 2025 (Nilai)	Persen capaian (%)	Target Renstra (Nilai)	Persen capaian (%)
-	-	-	-	89,68	97,5	97,5	71,5	136,36	81,5	119,63

Capaian Kinerja Organisasi:

1) **Perbandingan target dan realisasi kinerja Akhir Tahun 2025**

Indikator Nilai Kinerja Perencanaan Anggaran Satker BPBAT Tatelu pada Tahun Anggaran 2025 menunjukkan capaian sebesar 97,50. Capaian tersebut berhasil melampaui target yang telah ditetapkan sebesar 71,50, dengan tingkat realisasi kinerja mencapai 136,36% dari target Tahun Anggaran 2025.

2) **Perbandingan realisasi kinerja tahun 2025 dengan beberapa tahun sebelumnya**

Realisasi indikator Nilai Kinerja Perencanaan Anggaran Satker BPBAT Tatelu pada Tahun 2025 tercatat sebesar 97,50. Penilaian indikator ini baru tersedia mulai Tahun 2024, dengan capaian 89,68, sehingga perbandingan historis hanya dapat dilakukan terhadap tahun tersebut. Dibandingkan Tahun 2024, realisasi Tahun 2025 mengalami peningkatan sebesar 8,7%.

3) Perbandingan realisasi Kinerja tahun 2025 dengan Renstra Dirjen PB 2025-2029

Berdasarkan Renstra Direktorat Jenderal Perikanan Budi Daya Tahun 2025–2029, target Nilai Kinerja Perencanaan Anggaran ditetapkan sebesar 81,5. Pada Tahun 2025, realisasi nilai kinerja perencanaan anggaran mencapai 97,5, sehingga capaian terhadap target Renstra sebesar 119,63%. Capaian ini menunjukkan bahwa kinerja perencanaan anggaran Satker BPBAT Tatelu telah melampaui target yang ditetapkan dalam Renstra dan berada pada kategori sangat baik.

4) Perbandingan target dan realisasi kinerja Triwulan III 2025

Kegiatan Nilai Kinerja Perencanaan Anggaran Satker BPBAT Tatelu (Nilai) tidak dapat dilakukan perbandingan dengan triwulan III 2025, dikarenakan pada triwulan III 2025 tidak dilakukan perhitungan realisasi

5) Tindak Lanjut Rencana Aksi Periode Sebelumnya

Pengelolaan anggaran telah dilaksanakan sesuai dengan ketentuan yang berlaku, serta telah dilakukan penyusunan laporan akhir tahun.

6) Kendala Kegiatan

Kendala yang dialami selama periode Akhir Tahun diantaranya dinamika anggaran mengharuskan revisi anggaran dilaksanakan diantaranya terdapat blokir anggaran dan realokasi anggaran.

7) Solusi

Solusi dari kendala yang kita alami dan dapat kita lakukan adalah melakukan revisi anggaran sesuai dengan kebutuhan organisasi

8) Rekomendasi Atas Rencana Aksi

Rekomendasi atas rencana aksi yang dapat dilakukan adalah melakukan perencanaan lebih baik dan dilakukan evaluasi dan perbaikan berkelanjutan

9) Rencana Aksi Tindak Lanjut Periode Selanjutnya

Tindak lanjut yang akan dilakukan periode selanjutnya diantaranya melakukan pengelolaan anggaran sesuai dengan ketentuan yang berlaku

10) Analisa Faktor Penyebab Keberhasilan/Kegagalan Kinerja

Keberhasilan atau kegagalan indicator ini dipengaruhi oleh faktor-faktor sebagai berikut:

- Komunikasi: komunikasi efektif antara pihak dapat membantu dalam kinerja perencanaan anggaran, diantaranya pimpinan organisasi, n pengelola keuangan organisasi.
- Sumber daya manusia: Tenaga kerja yang terlatih dan berpengetahuan memungkinkan proses-proses perencanaan anggaran berjalan dengan baik.

- Sarana: di era digital seperti saat ini sarana menjadi sangan penting dikarenakan banyak fitur aplikasi berbasis website yang digunakan dalam pengelolaan anggaran, diantaranya modul sakti.

11) Analisa Kegiatan/Program Penunjang Kinerja

Kegiatan dan program penunjang kinerja yang dilaksanakan yaitu:

- Perencanaan anggaran: telah dilakukan kegiatan perencanaan anggaran untuk kegiatan ini yang tertuang dalam DIPA-032.04.2.538911/2025 dan RKAKL tahun 2025
- Revisi RKA KL dilakukan untuk penyesuaian efisiensi anggran.

12) Perbandingan Capaian Dengan Satker Lainnya

Berikut dibawah ini perbandingan capaian kegiatan yang diperoleh satker BPBAT Tatelu dibandingkan dengan capaian pada satker lain yang sejenis dan setara lingkup DJPB.

Tabel 33 Perbandingan Capaian Indikator 14 dengan Satker Lain Yang Setara dan Sejenis Lingkup DJPB

Satker	Target (Nilai)	Capaian (Nilai)	Persentase (%)
BBPBAT Sukabumi	71,50	78,13	109,27
BPBAT Mandiangin	71,50	94,25	131,82
BPBAT Sungai Gelam	71,50	74,40	104,06
BPBAT Tatelu	72,00	97,50	135,42

Berdasarkan hasil perhitungan perbandingan antara target dan capaian satker, seperti yang terlihat pada tabel di atas, BPBAT Tatelu mencatat capaian tertinggi (135,42%), melampaui BPBAT Mandiangin (131,82%), BPBAT Sungai Gelam (104,06%), dan BBPBAT Sukabumi (109,27%).

Realisasi Anggaran:

Data anggaran yang digunakan merupakan data realisasi anggaran sebagaimana tercantum dalam Dokumen Laporan FA Detail per tanggal 4 Januari 2026 serta pagu anggaran yang tertuang dalam RKAKL BPBAT Tatelu Revisi ke-19. Pada indikator kinerja Nilai Kinerja Perencanaan Anggaran Satker BPBAT Tatelu, dialokasikan anggaran sebesar Rp110.820.000,00, dengan total anggaran yang masih aktif sampai dengan akhir Tahun Anggaran 2025 tercatat sebesar Rp110.820.000,00.

Realisasi penyerapan anggaran atas indikator tersebut tercatat sebesar Rp109.665.262,00 atau 98,96 persen dari pagu anggaran yang tertuang dalam RKAKL BPBAT Tatelu Revisi ke-19, sekaligus 98,96 persen dari total anggaran aktif.

Anggaran yang terealisasi dimanfaatkan untuk mendukung pengelolaan komponen kinerja perencanaan anggaran melalui pembiayaan perjalanan dinas berupa penginapan, uang harian, dan transportasi dalam rangka pelaksanaan temu koordinasi, penyusunan pagu definitif Tahun

Anggaran 2026, penyusunan pagu indikatif Tahun Anggaran 2026, serta penyusunan Rencana Kebutuhan Barang Milik Negara (RK BMN) Tahun Anggaran 2027 di Provinsi DKI Jakarta.

Dokumentasi:

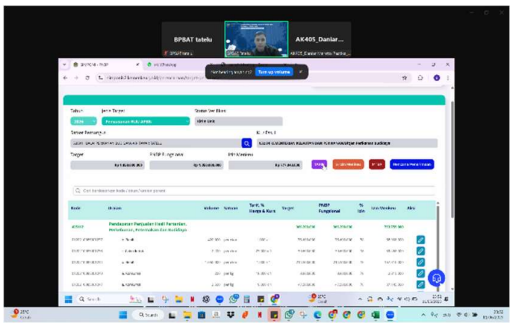

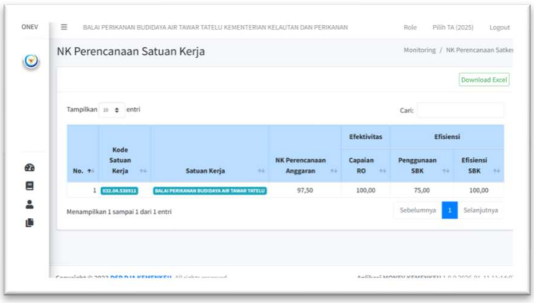

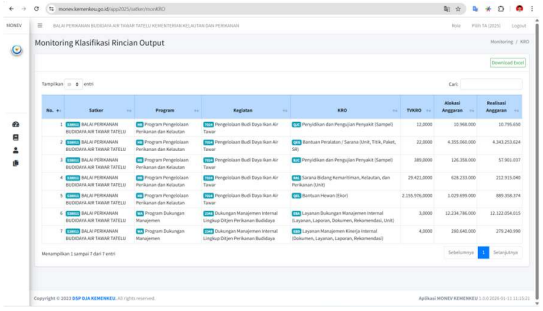

Indikator 15. Indeks Pengelolaan SDM Satker BPBAT Tatelu (Indeks)

Definisi

Indikator ke-15 ini berkaitan dengan proses pengelolaan SDM Aparatur mulai dari perencanaan hingga pemberhentian bagi SDM Aparatur lingkup satket BPBAT Tatelu. Proses tersebut dibagi dalam 5 (lima) komponen, yaitu : (1) dokumen kebutuhan Aparatur Sipil Negara (ASN); (2) dokumen pengembangan kompetensi ASN, yang terdiri dari layanan tugas belajar, izin belajar, ujian dinas; (3) dokumen layanan mutasi, yang terdiri dari proses pengangkatan CASN, kenaikan pangkat, perpindahan jabatan, pencantuman gelar pendidikan, proses peninjauan masa kerja, kenaikan gaji berkala, perpindahan SDM Aparatur dan pemberhentian; (4) dokumen layanan ketatausahaan ASN, yang terdiri dari proses pembuatan kartu pegawai/istri/suami, proses izin cuti, dan pemberian penghargaan, dan (5) informasi ASN, yang terdiri dari : rekapitulasi kehadiran, perhitungan tunjangan kinerja, pelaksanaan pengambilan sumpah PNS, dan peremajaan data ASN.

Hasil Perhitungan Capaian

Informasi capaian indikator ke-15 ini sampai dengan periode Akhir Tahun 2025 dapat dilihat pada tabel dibawah ini.

Tabel 34 Capaian indikator 15 s.d. Periode Akhir Tahun 2025

Nama SK: Terwujudnya Layanan Dukungan Manajemen yang Baik Lingkup BPBAT Tatelu										
Nama Indikator: Indeks Pengelolaan SDM Satker BPBAT Tatelu (Indeks)										
Realisasi 2020 – 2025 (Indeks)						Perbandingan Realisasi 2025 dengan target 2025			Perbandingan Realisasi 2025 dengan Renstra Dirjen PB 2025-2029	
2020	2021	2022	2023	2024	2025	Capaian 2025 (Indeks)	Target 2025 (Indeks)	Persen capaian (%)	Target Renstra (indeks)	Persen capaian (%)
-	-	-	5	3	5	5	3	166,67	-	-

Capaian Kinerja Organisasi:

1) **Perbandingan target dan realisasi kinerja Akhir Tahun 2025**

Indikator Indeks Pengelolaan SDM Satker BPBAT Tatelu pada Tahun Anggaran 2025 menunjukkan capaian sebesar 5,00. Capaian tersebut berhasil melampaui target yang telah ditetapkan sebesar 3,00, dengan tingkat realisasi kinerja mencapai 166,67% dari target Tahun Anggaran 2025.

2) **Perbandingan realisasi kinerja tahun 2025 dengan beberapa tahun sebelumnya**

Pada Sasaran Kinerja Terwujudnya Layanan Dukungan Manajemen yang Baik lingkup BPBAT Tatelu, indikator Indeks Pengelolaan SDM Satker BPBAT Tatelu (Indeks) menunjukkan capaian yang sangat baik pada Tahun 2025.

Berdasarkan data realisasi tahun 2020 sampai dengan 2025, indikator ini mulai diukur pada tahun 2023 dengan capaian sebesar 5, mengalami penurunan pada tahun 2024 menjadi sebesar 3, dan kembali meningkat pada tahun 2025 dengan realisasi sebesar 5. Target indikator pada Tahun 2025 ditetapkan sebesar 3, sehingga capaian kinerja Tahun 2025 mencapai 166,67 persen dari target yang ditetapkan.

Tingginya capaian tersebut menunjukkan bahwa pengelolaan sumber daya manusia di Satker BPBAT Tatelu telah dilaksanakan secara optimal dan melampaui target yang ditetapkan, khususnya dalam aspek perencanaan, pengembangan, serta pengelolaan SDM yang mendukung peningkatan kualitas layanan dukungan manajemen.

3) Perbandingan realisasi Kinerja tahun 2025 dengan Renstra Dirjen PB 2025-2029

Pada indikator Indeks Pengelolaan SDM Satker BPBAT Tatelu, tidak dapat dilakukan perbandingan antara realisasi kinerja Tahun 2025 dengan Renstra Direktorat Jenderal Perikanan Budi Daya Tahun 2025–2029. Hal ini disebabkan dalam Renstra Dirjen PB 2025–2029 tidak terdapat indikator dengan nomenklatur yang sama atau sejenis dengan indikator Indeks Pengelolaan SDM.

4) Perbandingan target dan realisasi kinerja Triwulan III 2025

Kegiatan Indeks Pengelolaan SDM Satker BPBAT Tatelu (Indeks) tidak dapat dilakukan perbandingan dengan triwulan III 2025, dikarenakan pada triwulan III 2025 tidak dilakukan perhitungan realisasi

5) Tindak Lanjut Rencana Aksi Periode Sebelumnya

Pengelolaan SDM BPBAT Tatelu telah dilaksanakan sesuai dengan ketentuan yang berlaku, meliputi pengelolaan dokumen kebutuhan ASN, pengembangan kompetensi ASN, layanan mutasi, ketatausahaan ASN, serta pengelolaan informasi ASN.

6) Kendala Kegiatan

Tidak terdapat kendala pada kegiatan ini.

7) Solusi

Tidak terdapat kendala pada kegiatan ini

8) Rekomendasi Atas Rencana Aksi

Rekomendasi atas rencana aksi yang dapat dilakukan adalah tetap melakukan evaluasi pengelolaan SDM

9) Rencana Aksi Tindak Lanjut Periode Selanjutnya

Tindak lanjut yang akan dilakukan periode selanjutnya diantaranya tetap melaksanakan pengelolaan SDM BPBAT Tatelu sesuai dengan ketentuan yang berlaku.

10) Analisa Faktor Penyebab Keberhasilan/Kegagalan Kinerja

Keberhasilan dipengaruhi oleh: Komunikasi: komunikasi efektif antara pihak kepegawaian dan individu dalam organisasi dapat membantu dalam pencapaian indeks pengelolaan SDM.

Sumber daya manusia: Tenaga kerja yang terlatih dan berpengetahuan memungkinkan proses-proses pengelolaan SDM berjalan dengan baik.

11) Analisa Kegiatan/Program Penunjang Kinerja

Kegiatan penunjang: Pengelolaan dokumen kompetensi ASN BPBAT dan pengelolaan dokumen informasi ASN BPBAT Tatelu

12) Perbandingan Capaian Dengan Satker Lainnya

Berikut dibawah ini perbandingan capaian kegiatan yang diperoleh satker BPBAT Tatelu dibandingkan dengan capaian pada satker lain yang sejenis dan setara lingkup DJPB.

Tabel 35 Perbandingan Capaian Indikator 15 dengan Satker Lain Yang Setara dan Sejenis Lingkup DJPB

Satker	Target (indeks)	Capaian (indeks)	Persentase (%)
BBPBAT Sukabumi	3,00	6,00	200,00
BPBAT Mandiangin	3,00	3,00	100,00
BPBAT Sungai Gelam	3,00	6,00	200,00
BPBAT Tatelu	3,00	5,00	166,67

Berdasarkan hasil perhitungan perbandingan antara target dan capaian satker, seperti yang terlihat pada tabel di atas, BPBAT Tatelu mencapai 166,67%, lebih tinggi dari BPBAT Mandiangin (100%), namun masih di bawah BPBAT Sungai Gelam dan BBPBAT Sukabumi yang sama-sama mencapai 200%.

Realisasi Anggaran:

Data anggaran yang digunakan bersumber dari realisasi anggaran sebagaimana tercantum dalam Dokumen Laporan FA Detail per tanggal 4 Januari 2026 serta pagu anggaran yang tertuang dalam RKAKL BPBAT Tatelu Revisi ke-19. Pada indikator kinerja Indeks Pengelolaan SDM Satker BPBAT Tatelu, dialokasikan anggaran sebesar Rp21.546.000,00. Total anggaran yang masih aktif hingga akhir Tahun Anggaran 2025 tercatat sebesar Rp21.546.000,00.

Realisasi penyerapan anggaran untuk pelaksanaan kegiatan tersebut mencapai Rp21.375.700,00 atau sebesar 99,21 persen dari pagu anggaran yang tertuang dalam RKAKL BPBAT Tatelu Revisi ke-19, sekaligus 99,21 persen dari total anggaran aktif.

Anggaran yang terealisasi dimanfaatkan untuk membiayai kegiatan pengelolaan komponen penilaian SDM, antara lain pembayaran uang harian kegiatan perjalanan lokal dalam rangka mendukung pelaksanaan kegiatan satker di Provinsi Sulawesi Utara, dengan rincian 5 orang pelaksana pada 9 lokasi selama 1 hari kegiatan, serta pengadaan perlengkapan tata usaha penunjang pengelolaan komponen penilaian SDM.

Dokumentasi:

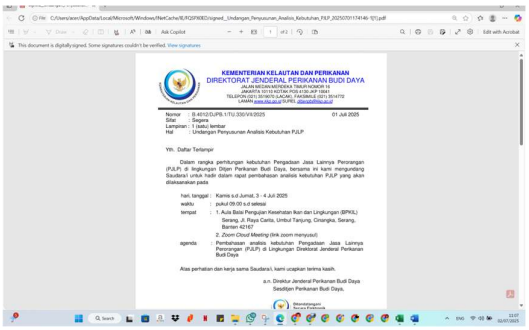

KEMENTERIAN KELAUTAN DAN PERIKANAN
DIREKTORAT JENDERAL PERIKANAN BUDI DAYA
JALAN MEDAN MERDEKA TIMUR NOMOR 16
JAKARTA PUSAT 10110 INDONESIA
TELEPON (021) 3519070 (LACAK), FAKSIMILE (021) 3514772
LAMAN www.kkp.go.id PURIS: djbpaqua@kkp.go.id

Nomor : B.4010/DJPB.1/TU.330/VII/2025 01 Juli 2025
Sifat : Biasa
Lampiran : 1 (satu) lembar
Hal : Undangan Penyusunan Analisis Kebutuhan PJLP

Yth. Daftar Terlampir

Dalam rangka pemfungsian kebutuhan Pengadaan Jasa Lainnya Perorangan (PJLP) di lingkungan Ditjen Perikanan Budi Daya, bersama ini kami mengundang Saudara/i untuk hadir dalam rapat pembahasan analisis kebutuhan PJLP yang akan dilaksanakan pada :

hari, tanggal : Kamis s.d Jumat, 3 - 4 Juli 2025
waktu : pukul 09.00 s.d selesai
tempat : 1. Aula Balai Pengujian Kesehatan Ikan dan Lingkungan (BPKIL) Serang, Jl. Raya Cietta, Umbul Tanjung, Cinangka, Serang, Banten 42167
2. *Zoom Cloud Meeting* (link zoom menyusul)
agenda : Pembahasan analisis kebutuhan Pengadaan Jasa Lainnya Perorangan (PJLP) di Lingkungan Direktorat Jenderal Perikanan Budi Daya

Atas perhatian dan kerja sama Saudara/i, kami ucapkan terima kasih.

a.n. Direktur Jenderal Perikanan Budi Daya
Sekretaris Perikanan Budi Daya,

Ditandatangani
secara Elektronik

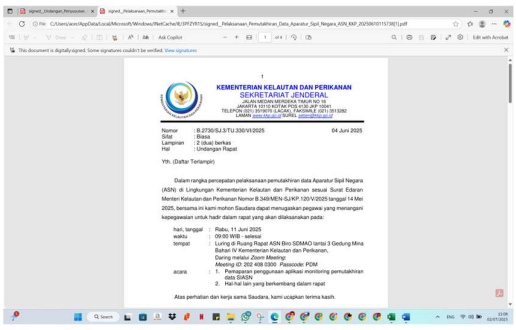

KEMENTERIAN KELAUTAN DAN PERIKANAN
SEKRETARIAT JENDERAL
JALAN MEDAN MERDEKA TIMUR NO 16
JAKARTA PUSAT 10110 INDONESIA
TELEPON (021) 3519070 (LACAK), FAKSIMILE (021) 3513282
LAMAN www.kkp.go.id SUREL setjen@kkp.go.id

Nomor : B.2730/SJJ.3/TU.330/VI/2025 04 Juni 2025
Sifat : Biasa
Lampiran : 2 (dua) berkas
Hal : Undangan Rapat

Yth. (Daftar Terlampir)

Dalam rangka percepatan pelaksanaan pemutakhiran data Aparatur Sipil Negara (ASN) di Lingkungan Kementerian Kelautan dan Perikanan sesuai Surat Edaran Menteri Kelautan dan Perikanan Nomor B.349/MEN-SJ/KP.120/V/2025 tanggal 14 Mei 2025, bersama ini kami mohon Saudara dapat memugasakan pegawai yang menangani kepegawaian untuk hadir dalam rapat yang akan dilaksanakan pada:

hari, tanggal : Rabu, 11 Juni 2025
waktu : 09.00 WIB - selesai
tempat : Luring di Ruang Rapat ASN Biro SDMAO lantai 3 Gedung Mina Bahari IV Kementerian Kelautan dan Perikanan,
Daring melalui *Zoom Meeting*:
Meeting ID 202 408 0300 *Passcode*: PDM
acara : 1. Pemaparan penggunaan aplikasi monitoring pemutakhiran data SIASN
2. Hal-hal lain yang berkembang dalam rapat

Atas perhatian dan kerja sama Saudara, kami ucapkan terima kasih.

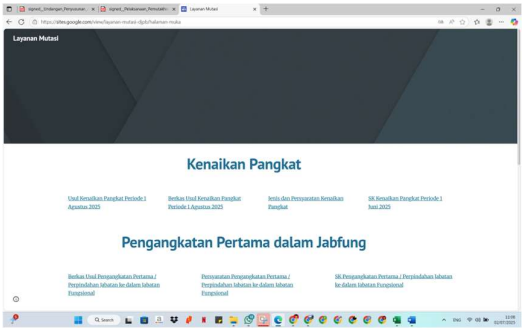

Layanan Mutasi

Kenaikan Pangkat

Usul Kenaikan Pangkat Periode 1 Agustus 2025
Berkas Usul Kenaikan Pangkat Periode 1 Agustus 2025
Jenis dan Persyaratan Kenaikan Pangkat
SK Kenaikan Pangkat Periode 1 Juni 2025

Pengangkatan Pertama dalam Jabfung

Berkas Usul Pengangkatan Pertama / Perpindahan Jabatan ke dalam Jabatan Fungsional
Persyaratan Pengangkatan Pertama / Perpindahan Jabatan ke dalam Jabatan Fungsional
SK Pengangkatan Pertama / Perpindahan Jabatan ke dalam Jabatan Fungsional

Indikator 16. Persentase Jumlah Pemberitaan Netral dan Positif Terhadap Total Pemberitaan Tentang Sub Sektor Perikanan Budidaya Lingkup BPBAT Tatelu (%)

Definisi

Indikator ke-16 ini berkaitan dengan penghitungan jumlah pemberitaan netral dan positif terhadap total pemberitaan tentang sub sektor perikanan budidaya. Perhitungan persentase jumlah pemberitaan yang netral dan positif dibanding total pemberitaan tentang perikanan budidaya merupakan jumlah pemberitaan yang netral dan positif tentang perikanan budidaya yang dimuat di berbagai media baik cetak maupun online (internal lingkup BPBAT Tatelu & eksternal diluar BPBAT Tatelu). Media cetak yang dimaksud terdiri atas semua jenis publikasi cetak yang dapat dicakup pemberitaannya oleh JFT Humas, sedangkan media online yang dijadikan sumber perhitungan data capaian terdiri atas kkp.go.id, www.sulutexpress.com, www.sulutonline.com, www.sulutnews.com dan www.seputarsulut.com.

Hasil Perhitungan Capaian

Informasi capaian indikator ke-16 ini sampai dengan periode Akhir Tahun 2025 dapat dilihat pada tabel dibawah ini.

Tabel 36 Capaian indikator 16 s.d. Periode Akhir Tahun 2025

Nama SK: Terwujudnya Layanan Dukungan Manajemen yang Baik Lingkup BPBAT Tatelu										
Nama Indikator: Persentase Jumlah Pemberitaan Netral dan Positif Terhadap Total Pemberitaan Tentang Sub Sektor Perikanan Budidaya Lingkup BPBAT Tatelu (%)										
Realisasi 2020 – 2025 (%)						Perbandingan Realisasi 2025 dengan target 2025			Perbandingan Realisasi 2025 dengan Renstra Dirjen PB 2025-2029	
2020	2021	2022	2023	2024	2025	Capaian 2025 (%)	Target 2025 (%)	Persen capaian (%)	Target Renstra (%)	Persen capaian (%)
-	-	100	100	100	100	100	86	116,28	-	-

Capaian Kinerja Organisasi:

1) **Perbandingan target dan realisasi kinerja Akhir Tahun 2025**

Indikator Persentase Jumlah Pemberitaan Netral dan Positif terhadap Total Pemberitaan tentang Sub Sektor Perikanan Budi Daya lingkup BPBAT Tatelu pada periode Akhir Tahun 2025 menunjukkan capaian sebesar 100,00%. Capaian tersebut berhasil melampaui target yang telah ditetapkan sebesar 86,00%, dengan tingkat realisasi kinerja mencapai 116,28% dari target Akhir Tahun 2025.

Berdasarkan hasil monitoring pemberitaan sampai dengan Akhir Tahun 2025, tercatat total pemberitaan sebanyak 453 berita, yang seluruhnya berada pada kategori netral dan positif, tanpa adanya pemberitaan negatif. Pemberitaan tersebut didominasi oleh media internal BPBAT

Tatelu, yang mencerminkan efektivitas pengelolaan komunikasi publik dan diseminasi informasi kegiatan sub sektor perikanan budi daya secara konsisten dan konstruktif.

Tabel 37 Monitoring hasil pemberitaan terkait BPBAT Tatelu s.d Akhir Tahun 2025

LAPORAN KEGIATAN PUBLIKASI
Monitoring Hasil Pemberitaan Netral dan Positif terkait BPBAT Tatelu
PERIODE TRIWULAN IV 2025

No	Sumber Pemberitaan	Sifat pemberitaan			Jumlah
		Positif	Netral	Negatif	
Internal					
1	Facebook	91	61	0	152
2	Instagram	88	61	0	149
3	Twitter	70	55	0	125
4	Youtube	11	16	0	27
5	Website	0	0	0	0
Jumlah		260	193	0	453
Eksternal					
1	https://sulutexpres.com/	0	0	0	0
2	http://sulutonline.com/	0	0	0	0
3	https://sulutnews.com/	0	0	0	0
4	https://www.seputarsulut.com/	0	0	0	0
5	https://kkp.go.id/	0	0	0	0
Jumlah					
Total Pemberitaan netral dan positif		453			
Total Pemberitaan		453			
Persentase pemberitaan netral dan Positif		100%			

2) Perbandingan realisasi kinerja tahun 2025 dengan beberapa tahun sebelumnya

Realisasi indikator Persentase Jumlah Pemberitaan Netral dan Positif terhadap Total Pemberitaan tentang Sub Sektor Perikanan Budidaya lingkup BPBAT Tatelu pada Tahun 2025 tercatat sebesar 100%. Capaian ini konsisten dengan realisasi Tahun 2022 hingga 2024 yang juga mencapai 100%, sehingga tidak terdapat perubahan persentase dibandingkan tahun-tahun tersebut.

3) Perbandingan realisasi Kinerja tahun 2025 dengan Renstra Dirjen PB 2025-2029

Pada indikator Persentase Jumlah Pemberitaan Netral dan Positif terhadap Total Pemberitaan tentang Sub Sektor Perikanan Budi Daya lingkup BPBAT Tatelu, tidak dapat dilakukan perbandingan antara realisasi kinerja Tahun 2025 dengan Renstra Direktorat Jenderal Perikanan Budi Daya Tahun 2025–2029. Hal ini disebabkan dalam Renstra Dirjen PB 2025–2029 tidak terdapat indikator dengan nomenklatur yang sama atau sejenis dengan indikator tersebut.

4) **Perbandingan target dan realisasi kinerja Triwulan III 2025**

Kegiatan Persentase Jumlah Pemberitaan Netral dan Positif Terhadap Total Pemberitaan Tentang Sub Sektor Perikanan Budidaya Lingkup BPBAT Tatelu (%) telah mencapai realisasi sebesar 100 Persen, realisasi tersebut mengalami kenaikan sebesar 0% persen dari realisasi triwulan III 2025

5) **Tindak Lanjut Rencana Aksi Periode Sebelumnya**

Telah dilaksanakan monitoring pemberitaan terkait Satuan Kerja BPBAT Tatelu pada Triwulan IV Tahun 2025.

6) **Kendala Kegiatan**

Tidak terdapat kendala pada periode Akhir Tahun 2025

7) **Solusi**

Tetap melakukan monitoring berkala untuk memastikan pemberitaan terkait BPBAT Tatelu

8) **Rekomendasi Atas Rencana Aksi**

Tetap melakukan monitoring berkala untuk memastikan pemberitaan terkait BPBAT Tatelu

9) **Rencana Aksi Tindak Lanjut Periode Selanjutnya**

Tetap melakukan monitoring berkala untuk memastikan pemberitaan terkait BPBAT Tatelu

10) **Analisa Faktor Penyebab Keberhasilan/Kegagalan Kinerja**

Keberhasilan dipengaruhi oleh: Sumber daya manusia: Tenaga kerja yang terlatih dan berpengetahuan memungkinkan proses-proses pengelolaan pemberitaan berjalan dengan baik. Sarana: support sarana pembuatan bahan publikasi sangat dibutuhkan berupa perangkat keras dan lunak untuk pembuatan dan/atau pengolahan artikel, gambar, video.

11) **Analisa Kegiatan/Program Penunjang Kinerja**

Kegiatan penunjang: Publikasi kegiatan satker BPBAT Tatelu, dapat memberikan citra yang baik kepada Masyarakat, dan media pengenalan balai kepada public dan monitoring dan rekapitulasi pemberitaan pihak eksternal, dapat memantau perkembangan citra satket ke mata public

12) **Perbandingan Capaian Dengan Satker Lainnya**

Berikut dibawah ini perbandingan capaian kegiatan yang diperoleh satker BPBAT Tatelu dibandingkan dengan capaian pada satker lain yang sejenis dan setara lingkup DJPB.

Tabel 38 Perbandingan Capaian Indikator 16 dengan Satker Lain Yang Setara dan Sejenis Lingkup DJPB

Satker	Target (%)	Capaian (%)	Persentase (%)
BBPBAT Sukabumi	86,00	100,00	116,28
BPBAT Mandiangin	86,00	100,00	116,28
BPBAT Tatelu	86,00	100,00	116,28

Berdasarkan hasil perhitungan perbandingan antara target dan capaian satker, seperti yang terlihat pada tabel di atas BPBAT Tatelu, BPBAT Mandiangin, dan BBPBAT Sukabumi sama-sama mencapai 116,28%.

Realisasi Anggaran:

BPBAT Tatelu tidak mengalokasikan anggaran secara khusus untuk indikator ini dan menggunakan anggaran dari Layanan Dukungan Manajemen Internal untuk mendukung pelaksanaan kegiatan secara optimal.

Dokumentasi:

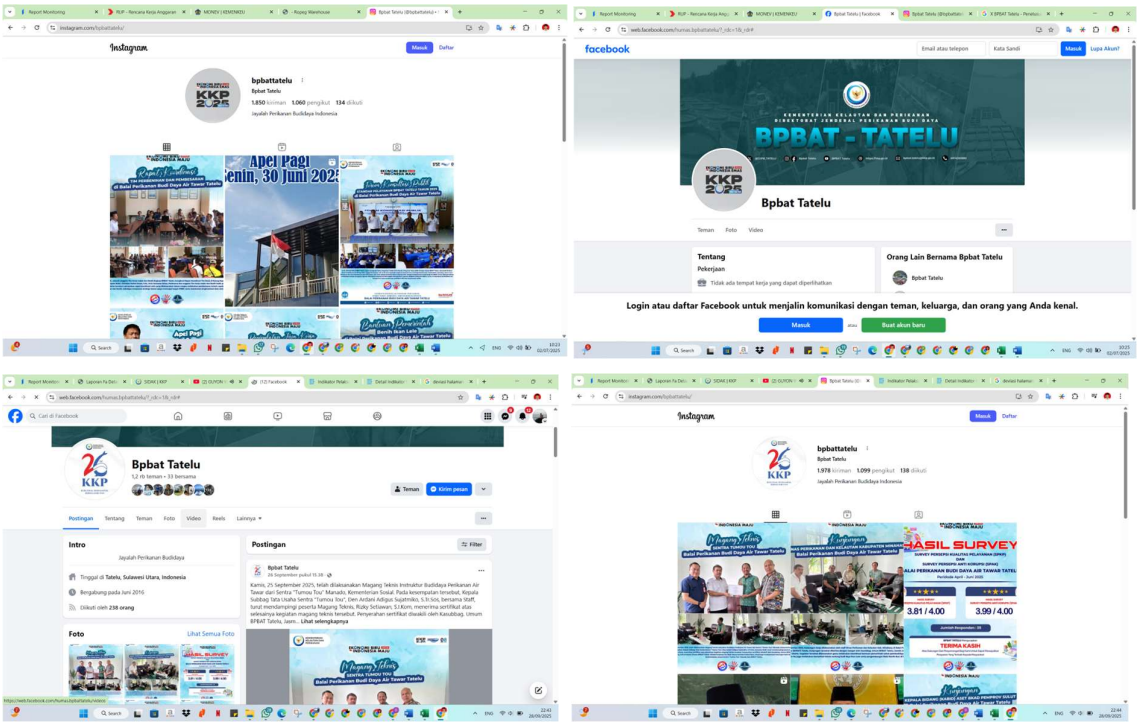

Indikator 17. Keterbukaan Informasi Publik Satker BPBAT Tatelu (Nilai)

Definisi

Indikator ke-17 ini berkaitan dengan penting dalam mewujudkan good governance. Memungkinkan masyarakat untuk memperoleh informasi yang diperlukan serta sebagai sarana dalam mengoptimalkan pengawasan publik terhadap penyelenggaraan negara dan segala sesuatu yang berakibat pada kepentingan publik. Perhitungan nilai keterbukaan informasi pulik dilakukan dengan memperhatikan indikator penilaian yaitu mengumumkan informasi publik, menyediakan dokumen informasi, sarana prasarana, kelembagaan dan digitalisasi. Selain presentasi uji publik, persentase penilaian terbesar dari instrument penilaian mandiri yang digunakan oleh Pejabat Pengelola Informasi dan Dokumentasi (PPID) Kementerian dalam hal ini Biro Humas – Sekretariat Jenderal KKP atau *Self Assessment Questionnaire* (SAQ).

Hasil Perhitungan Capaian

Informasi capaian indikator ke-17 ini sampai dengan periode Akhir Tahun 2025 dapat dilihat pada tabel dibawah ini.

Tabel 39 Capaian indikator 17 s.d. Periode Akhir Tahun 2025

Nama SK: Terwujudnya Layanan Dukungan Manajemen yang Baik Lingkup BPBAT Tatelu										
Nama Indikator: Pelayanan Keterbukaan Informasi Publik Satker BPBAT Tatelu (Nilai)										
Realisasi 2020 – 2025 (Nilai)						Perbandingan Realisasi 2025 dengan target 2025			Perbandingan Realisasi 2025 dengan Renstra Dirjen PB 2025-2029	
2020	2021	2022	2023	2024	2025	Capaian 2025 (%)	Target 2025 (%)	Persen capaian (%)	Target Renstra (%)	Persen capaian (%)
-	-	-	-	-	100	100	≥80		-	-

Capaian Kinerja Organisasi:

1) **Perbandingan target dan realisasi kinerja Akhir Tahun 2025**

Realisasi indikator Pelayanan Keterbukaan Informasi Publik Satker BPBAT Tatelu Periode Tahun Anggaran 2025 menghasilkan output sebanyak 100,00 Nilai, capaian kegiatan ini berhasil melampaui target yang telah ditetapkan Periode Tahun Anggaran 2025

2) **Perbandingan realisasi kinerja tahun 2025 dengan beberapa tahun sebelumnya**

Realisasi indikator Pelayanan Keterbukaan Informasi Publik Satker BPBAT Tatelu pada Tahun 2025 tercatat sebesar 100. Penilaian indikator ini baru dilaksanakan pada Tahun 2025, sehingga tidak terdapat data pembanding pada tahun-tahun sebelumnya.

3) **Perbandingan realisasi Kinerja tahun 2025 dengan Renstra Dirjen PB 2025-2029**

Pada indikator Pelayanan Keterbukaan Informasi Publik Satker BPBAT Tatelu (Nilai), tidak dapat dilakukan perbandingan antara realisasi kinerja Tahun 2025 dengan Renstra Direktorat Jenderal Perikanan Budi Daya Tahun 2025–2029. Hal ini disebabkan dalam Renstra Dirjen PB 2025–2029 tidak terdapat indikator dengan nomenklatur yang sama atau sejenis dengan indikator tersebut.

4) **Perbandingan target dan realisasi kinerja Triwulan III 2025**

Kegiatan Pelayanan Keterbukaan Informasi Publik Satker BPBAT Tatelu (Nilai) tidak dapat dilakukan perbandingan dengan triwulan III 2025, dikarenakan pada triwulan III 2025 tidak dilakukan perhitungan realisasi

5) **Tindak Lanjut Rencana Aksi Periode Sebelumnya**

Telah dilaksanakan penyusunan laporan akhir tahun serta pengelolaan Keterbukaan Informasi Publik (KIP) pada Triwulan IV Tahun 2025.

6) **Kendala Kegiatan**

Minimnya anggaran yang ada berpengaruh pada pemenuhan sarana prasarana dan penggunaan aplikasi sipayangka

7) **Solusi**

Solusi dari kendala yang kita alami dan dapat kita lakukan adalah optimalisasi menggunakan sumber daya yang ada

8) **Rekomendasi Atas Rencana Aksi**

Rekomendasi atas rencana aksi yang dapat dilakukan adalah melaksanakan pengeloaan KIP sesuai dengan sumberdaya yang ada

9) **Rencana Aksi Tindak Lanjut Periode Selanjutnya**

Tindak lanjut yang akan dilakukan periode selanjutnya diantaranya pembuatan laporan akhir tahun dan tetap melakukan pengelolaan KIP

10) **Analisa Faktor Penyebab Keberhasilan/Kegagalan Kinerja**

Keberhasilan ini dipengaruhi oleh faktor-faktor sebagai berikut:

- Komunikasi: komunikasi efektif antar pihak pengelola PPID dengan tim kerja yang menjadi penyedia informasi seperti SAKIP, program, pengadaan, pelayanan publik.
- Sumber daya manusia: Tenaga kerja yang terlatih dan berpengetahuan memungkinkan proses-proses pengelolaan pelayanan keterbukaan informasi publik berjalan dengan baik.

11) **Analisa Kegiatan/Program Penunjang Kinerja**

Kegiatan dan program penunjang kinerja yang dilaksanakan yaitu:

- Pengelolaan website PPID, terupdatenya dokumen dokumen yang di persyaratkan akan memperlancar pengelolaan informasi publik

12) Perbandingan Capaian Dengan Satker Lainnya

Berikut dibawah ini perbandingan capaian kegiatan yang diperoleh satker BPBAT Tatelu dibandingkan dengan capaian pada satker lain yang sejenis dan setara lingkup DJPB.

Tabel 40 Perbandingan Capaian Indikator 17 dengan Satker Lain Yang Setara dan Sejenis Lingkup DJPB

Satker	Target (Nilai)	Capaian (Nilai)	Persentase (%)
BBPBAT Sukabumi	80,00	100,00	125,00
BPBAT Mandiangin	80,00	99,80	124,75
BPBAT Sungai Gelam	80,00	100,00	125,00
BPBAT Tatelu	80,00	100,00	125,00

Berdasarkan hasil perhitungan perbandingan antara target dan capaian satker, seperti yang terlihat pada tabel di atas, BPBAT Tatelu mencapai 125%, setara dengan BPBAT Sungai Gelam dan BBPBAT Sukabumi, serta sedikit lebih tinggi dibandingkan BPBAT Mandiangin (124,75%).

Realisasi Anggaran:

Data anggaran yang digunakan bersumber dari realisasi anggaran sebagaimana tercantum dalam Dokumen Laporan FA Detail per tanggal 4 Januari 2026 serta pagu anggaran yang tertuang dalam RKAKL BPBAT Tatelu Revisi ke-19. Pada indikator kinerja Pelayanan Keterbukaan Informasi Publik Satker BPBAT Tatelu, dialokasikan anggaran sebesar Rp24.760.000,00. Total anggaran yang masih aktif hingga akhir Tahun Anggaran 2025 tercatat sebesar Rp24.760.000,00.

Realisasi penyerapan anggaran atas indikator tersebut mencapai Rp24.241.200,00 atau sebesar 97,90 persen dari pagu anggaran yang tertuang dalam RKAKL BPBAT Tatelu Revisi ke-19, sekaligus 97,90 persen dari total anggaran aktif.

Anggaran yang terealisasi dimanfaatkan untuk mendukung pelaksanaan kegiatan Pengisian Self Assessment Questionnaire (SAQ) Keterbukaan Informasi Publik (KIP), antara lain pengadaan bahan pameran, pelayanan publik dan informasi, penggandaan, penjilidan, dan pencetakan laporan, penyediaan bahan komputer, serta pengadaan materai sesuai dengan ketentuan yang berlaku.

Dokumentasi:

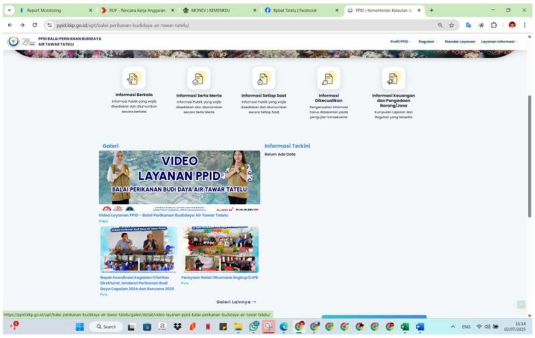

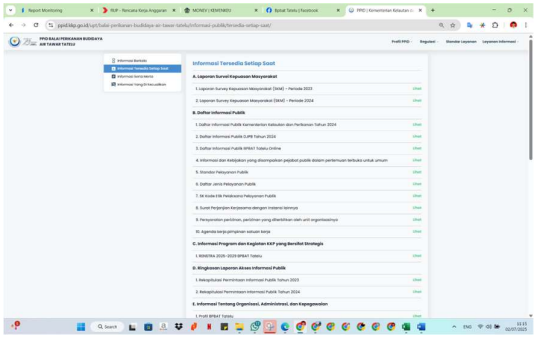

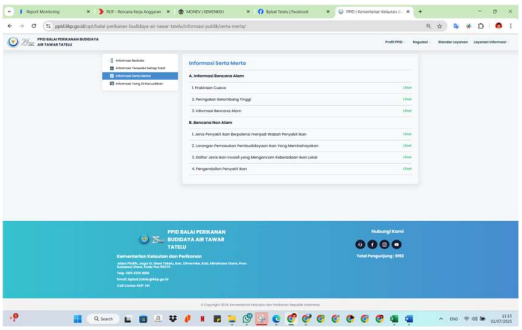

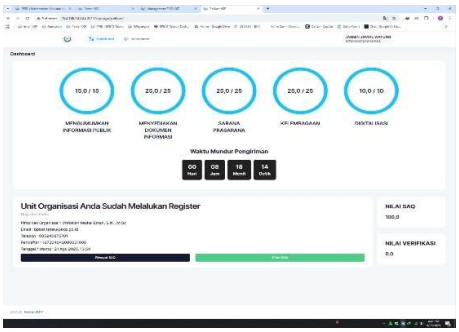

Indikator 18. Persentase Layanan Perkantoran Satker BPBAT Tatelu (%)

Definisi

Indikator ke-18 ini berkaitan dengan kegiatan layanan yang lebih bersifat pada pelayanan internal layanan jamuan rapat, layanan daya dan jasa, perawatan sarana prasarana dan layanan-layanan lainnya yang diselesaikan oleh BPBAT Tatelu. Selain pelayanan internal dalam kegiatan Layanan Perkantoran tersebut juga menyangkut layanan eksternal seperti jamuan bagi tamu, pemberian layanan bagi mitra kerja BPBAT Tatelu. Capaian indikator ini dihitung berdasarkan jumlah layanan perkantoran yang terselesaikan sesuai permohonan dalam form yang disediakan dibandingkan dengan jumlah permohonan/permintaan yang diterima oleh Satker BPBAT Tatelu.

Hasil Perhitungan Capaian

Informasi capaian indikator ke-18 ini sampai dengan periode Akhir Tahun 2025 dapat dilihat pada tabel dibawah ini.

Tabel 41 Capaian indikator 18 s.d. Periode Akhir Tahun 2025

Nama SK: Terwujudnya Layanan Dukungan Manajemen yang Baik Lingkup BPBAT Tatelu										
Nama Indikator: Persentase Layanan Perkantoran Satker BPBAT Tatelu (%)										
Realisasi 2020 – 2025 (%)						Perbandingan Realisasi 2025 dengan target 2025			Perbandingan Realisasi 2025 dengan Renstra Dirjen PB 2025-2029	
2020	2021	2022	2023	2024	2025	Capaian 2024 (%)	Target 2024 (%)	Persen capaian (%)	Target Renstra (%)	Persen capaian (%)
-	-	-	100	100	100	100	≥80	125	-	-

Capaian Kinerja Organisasi:

1) **Perbandingan target dan realisasi kinerja Akhir Tahun 2025**

Indikator Persentase Layanan Perkantoran Satker BPBAT Tatelu pada Tahun Anggaran 2025 menunjukkan capaian sebesar 100,00%. Capaian tersebut berhasil melampaui target yang telah ditetapkan sebesar ≥80,00%, dengan tingkat realisasi kinerja mencapai 125,00% dari target Tahun Anggaran 2025.

Capaian ini diperoleh dari hasil pengelolaan permintaan layanan perkantoran yang dilaksanakan oleh Balai Perikanan Budidaya Air Tawar Tatelu, dengan total 688 permohonan layanan yang diterima dan 688 permohonan di antaranya berhasil diselesaikan, sehingga seluruh permohonan layanan perkantoran pada periode pelaporan dapat ditangani secara tuntas. Berdasarkan hasil monitoring layanan perkantoran sampai dengan Akhir Tahun 2025, layanan yang diberikan mencakup layanan internal dan eksternal, antara lain penggunaan kendaraan

dinas, penyediaan pakan ikan, pengajuan SPT, penerbitan izin tidak bekerja, penerbitan surat cuti, permohonan ATK, serta layanan eksternal berupa permohonan magang, praktik kerja lapangan, penelitian, dan bimbingan teknis. Capaian ini menunjukkan bahwa sistem pelayanan perkantoran di lingkungan BPBAT Tatelu telah berjalan secara efektif, responsif, dan mendukung kelancaran pelaksanaan tugas dan fungsi organisasi.

Tabel 42 Monitoring hasil pelayanan perkantoran BPBAT Tatelu s.d Akhir Tahun 2025

No	Ruang Lingkup Layanan	Jenis Layanan	Jumlah Permohonan Diterima	Jumlah Permohonan Terselesaikan
1	Internal	Penggunaan Kendaraan Dinas	127	127
2		Penyediaan Pakan Ikan	49	49
3		Pengajuan SPT	208	208
4		Penerbitan Izin Tidak Bekerja	102	65
5		Penerbitan Surat Cuti	38	31
6		Permohonan ATK	151	136
7	Eketernal	Permohonan Magang, PKL, & Penelitian	13	13
8		Permohonan Bimbingan Teknis	0	0
Jumlah Permohonan Layanan Perkantoran Diterima			**688 Pemohon**	
Jumlah Permohonan Layanan Perkantoran Terselesaikan			**688 Pemohon**	
Persentase Layanan Perkantoran Terselesaikan (%)			**100%**	

2) Perbandingan realisasi kinerja tahun 2025 dengan beberapa tahun sebelumnya

Realisasi indikator Persentase Layanan Perkantoran Satker BPBAT Tatelu pada Tahun 2025 tercatat sebesar 100%. Capaian ini konsisten dengan realisasi Tahun 2023 dan 2024 yang juga mencapai 100%, sehingga tidak terdapat perubahan persentase dibandingkan tahun-tahun tersebut.

3) Perbandingan realisasi Kinerja tahun 2025 dengan Renstra Dirjen PB 2025-2029

Pada indikator Persentase Layanan Perkantoran Satker BPBAT Tatelu (%), tidak dapat dilakukan perbandingan antara realisasi kinerja Tahun 2025 dengan Renstra Direktorat Jenderal Perikanan Budi Daya Tahun 2025–2029. Hal ini disebabkan dalam Renstra Dirjen PB 2025–2029 tidak terdapat indikator dengan nomenklatur yang sama atau sejenis dengan indikator tersebut.

4) Perbandingan target dan realisasi kinerja Triwulan III 2025

Kegiatan Persentase Layanan Perkantoran Satker BPBAT Tatelu (%) telah mencapai realisasi sebesar 100, Persen, realisasi tersebut mengalami kenaikan sebesar , persen dari realisasi triwulan III 2025

5) Tindak Lanjut Rencana Aksi Periode Sebelumnya

Telah dilakukan penegakan pemakaian form pemakaian

6) **Kendala Kegiatan**

Kendala yang dialami selama periode Akhir Tahun diantaranya masih belum optimal penggunaan form layanan perkantoran.

7) **Solusi**

Solusi dari kendala yang kita alami dan dapat kita lakukan adalah optimalisasi penggunaan form layanan perkantoran agar tercipta layanan yang maksimal

8) **Rekomendasi Atas Rencana Aksi**

Rekomendasi atas rencana aksi yang dapat dilakukan adalah meningkatkan mutu layanan sesuai dengan SOP

9) **Rencana Aksi Tindak Lanjut Periode Selanjutnya**

Tindak lanjut yang akan dilakukan periode selanjutnya diantaranya terus dilakukan edukasi dan pemahaman pentingya form layanan sebagai penerapan SOP layanan perkantoran

10) **Analisa Faktor Penyebab Keberhasilan/Kegagalan Kinerja**

Keberhasilan dipengaruhi oleh: Penyebab keberhasilan melalui mekanisme yang sudah ditetapkan berdasarkan SOP

11) **Analisa Kegiatan/Program Penunjang Kinerja**

Kegiatan penunjang: Monitoring dan rekapitulasi layanan perkantoran untuk memastikan semua pelayanan dapat terakomodir.

12) **Perbandingan Capaian Dengan Satker Lainnya**

Berikut dibawah ini perbandingan capaian kegiatan yang diperoleh satker BPBAT Tatelu dibandingkan dengan capaian pada satker lain yang sejenis dan setara lingkup DJPB.

Tabel 43 Perbandingan Capaian Indikator 18 dengan Satker Lain Yang Setara dan Sejenis Lingkup DJPB

Satker	Target (%)	Capaian (%)	Persentase (%)
BBPBAT Sukabumi	80,00	100,00	125,00
BPBAT Mandiangin	80,00	100,00	125,00
BPBAT Sungai Gelam	80,00	100,00	125,00
BPBAT Tatelu	80,00	100,00	125,00

Berdasarkan hasil perhitungan perbandingan antara target dan capaian satker, seperti yang terlihat pada tabel di atas, Seluruh satker menunjukkan capaian yang sama, yaitu 125%, mencerminkan kinerja yang merata.

Realisasi Anggaran:

Anggaran yang dialokasikan hingga akhir Tahun Anggaran 2025 untuk kegiatan Pengelolaan Permintaan Layanan Perkantoran Satker BPBAT Tatelu sebagaimana tertuang dalam RKA K/L

Revisi ke-19 sebesar Rp12.188.480.000,00. Realisasi penyerapan anggaran mencapai Rp12.079.167.755,00 atau setara dengan 99,10 persen dari pagu RKA K/L.

Dokumentasi:



Indikator 19. Nilai Pengawasan Kearsipan Internal Satker BPBAT Tatelu (Nilai)

Definisi

Indikator ke-19 ini berkaitan dengan arsip yang tercipta dari kegiatan lembaga negara dan kegiatan yang menggunakan sumber dana negara merupakan memori, acuan, dan bahan pertanggungjawaban dalam penyelenggaraan pemerintahan negara sehingga perlu dilakukan usaha penyelamatan secara terpadu, sistemik, dan komprehensif dengan mengukur tingkat pencipta arsip dalam menyelenggarakan kearsipan sesuai dengan prinsip, kaidah, standar kearsipan, dan peraturan perundang-undangan. Nilai pengawasan kearsipan internal adalah penilaian yang dilakukan untuk menilai seberapa baik pencipta arsip dalam menjalankan penyelenggaraan kearsipan sesuai dengan ketentuan yang berlaku. Audit kearsipan internal dilakukan oleh tim pengawas kearsipan internal untuk menilai pengelolaan arsip dinamis di lingkungan pencipta arsip yang memuat kondisi faktual, pemenuhan standar, rekomendasi, dan nilai pengawasan. Adapun Dasar hukum pengawasan kearsipan KKP adalah Peraturan Menteri Kelautan dan Perikanan Nomor 8 Tahun 2021 tentang Penyelenggaraan Kearsipan di Lingkungan Kementerian Kelautan dan Perikanan.

Hasil Perhitungan Capaian

Informasi capaian indikator ke-19 ini sampai dengan periode Akhir Tahun 2025 dapat dilihat pada tabel dibawah ini.

Tabel 44 Capaian indikator 19 s.d. Periode Akhir Tahun 2025

Nama SK: Terwujudnya Layanan Dukungan Manajemen yang Baik Lingkup BPBAT Tatelu										
Nama Indikator: Nilai Pengawasan Kearsipan Internal Satker BPBAT Tatelu (Nilai)										
Realisasi 2020 – 2025 (Nilai)						Perbandingan Realisasi 2025 dengan target 2025			Perbandingan Realisasi 2024 dengan Renstra 2020-2024	
2020	2021	2022	2023	2024	2025	Capaian 2025 (Nilai)	Target 2025 (Nilai)	Persen capaian (%)	Target Renstra	Persen capaian (%)
-	-	-	66,12	76,61	76,38	76,38	70	109,11	80	95,48

Capaian Kinerja Organisasi:

1) **Perbandingan target dan realisasi kinerja Akhir Tahun 2025**

Indikator Nilai Pengawasan Kearsipan Internal Satker BPBAT Tatelu pada Tahun Anggaran 2025 menunjukkan capaian sebesar 76,38. Capaian tersebut berhasil melampaui target yang telah ditetapkan sebesar 70,00, dengan tingkat realisasi kinerja mencapai 109,11% dari target Tahun Anggaran 2025.

Capaian ini diperoleh melalui pelaksanaan kegiatan pengisian Lembar Kerja Evaluasi (LKE) Pengawasan Kearsipan Internal, yang dilaksanakan secara konsisten oleh BPBAT Tatelu. Hasil

capaian tersebut mencerminkan bahwa pengelolaan dan pengawasan kearsipan internal di lingkungan BPBAT Tatelu telah berjalan dengan baik serta mendukung tertib administrasi dan akuntabilitas pengelolaan arsip sesuai ketentuan yang berlaku.

2) **Perbandingan realisasi kinerja tahun 2025 dengan beberapa tahun sebelumnya**

Berdasarkan realisasi kinerja tahun 2020 sampai dengan 2025, indikator ini mulai diukur pada Tahun 2023 dengan capaian sebesar 66,12, kemudian mengalami peningkatan signifikan pada Tahun 2024 menjadi 76,61, dan relatif stabil pada Tahun 2025 dengan realisasi sebesar 76,38. Target indikator pada Tahun 2025 ditetapkan sebesar 70, sehingga capaian kinerja Tahun 2025 mencapai 109,11 persen dari target yang ditetapkan.

3) **Perbandingan realisasi Kinerja tahun 2025 dengan Renstra Dirjen PB 2025-2029**

Berdasarkan Renstra Direktorat Jenderal Perikanan Budi Daya Tahun 2020–2024, target Nilai Pengawasan Kearsipan Internal Satker BPBAT Tatelu ditetapkan sebesar 80. Pada Tahun 2025, realisasi nilai pengawasan kearsipan internal mencapai 76,38, sehingga capaian terhadap target Renstra sebesar 95,48%. Capaian tersebut menunjukkan bahwa pelaksanaan pengawasan kearsipan internal di Satker BPBAT Tatelu pada Tahun 2025 telah berjalan dengan baik dan mendekati target Renstra yang ditetapkan.

4) **Perbandingan target dan realisasi kinerja Triwulan III 2025**

Kegiatan Nilai Pengawasan Kearsipan Internal Satker BPBAT Tatelu (Nilai) tidak dapat dilakukan perbandingan dengan triwulan III 2025, dikarenakan pada triwulan III 2025 tidak dilakukan perhitungan realisasi

5) **Tindak Lanjut Rencana Aksi Periode Sebelumnya**

Menjalankan pengelolaan arsip sesuai dengan ketentuan yang berlaku

6) **Kendala Kegiatan**

Kendala yang dialami selama periode Akhir Tahun tidak terdapat jabatan fungsional arsiparis sehingga penilaian tidak bisa maksimal, pengelola arsip belum pernah mengikuti diklat kearsipan yang dilakssanakan oreh ANRI

7) **Solusi**

Mengusulkan pegawai ke JFT Arsiparis dan mengusulkan pegawai pengelola kearsipan untuk mengikuti diklat pengeloah arsip.

8) **Rekomendasi Atas Rencana Aksi**

Rekomendasi atas rencana aksi yang dapat dilakukan adalah menjalankan Pengawasan kearsipan dengan SDM yang ada

9) **Rencana Aksi Tindak Lanjut Periode Selanjutnya**

Tindak lanjut yang akan dilakukan periode selanjutnya diantaranya melakukan penyempurnaan pengelolaan arsip di BPBAT Tatelu

10) **Analisa Faktor Penyebab Keberhasilan/Kegagalan Kinerja**

Keberhasilan dipengaruhi oleh: Pemahaman terkait kearsipan dapat menjadi factor penunjang keberhasilan dalam pengelolaan arsip

11) **Analisa Kegiatan/Program Penunjang Kinerja**

Kegiatan dan program penunjang kinerja yang dilaksanakan yaitu: Menjalankan pengelolaan arsip di BPBAT Tatelu.

12) **Perbandingan Capaian Dengan Satker Lainnya**

Berikut dibawah ini perbandingan capaian kegiatan yang diperoleh satker BPBAT Tatelu dibandingkan dengan capaian pada satker lain yang sejenis dan setara lingkup DJPB.

Tabel 45 Perbandingan Capaian Indikator 19 dengan Satker Lain Yang Setara dan Sejenis Lingkup DJPB

Satker	Target (Nilai)	Capaian (Nilai)	Persentase (%)
BBPBAT Sukabumi	80,00	75,27	94,09
BPBAT Mandiangin	70,00	86,16	123,09
BPBAT Sungai Gelam	70,00	81,12	115,89
BPBAT Tatelu	70,00	76,38	109,11

Berdasarkan hasil perhitungan perbandingan antara target dan capaian satker, seperti yang terlihat pada tabel di atas, BPBAT Tatelu mencapai 109,11%, lebih rendah dibandingkan BPBAT Mandiangin (123,09%) dan BPBAT Sungai Gelam (115,89%), namun lebih tinggi dari BBPBAT Sukabumi (94,09%).

Realisasi Anggaran:

Data anggaran yang digunakan bersumber dari realisasi anggaran sebagaimana tercantum dalam Dokumen Laporan FA Detail per tanggal 4 Januari 2026 serta pagu anggaran yang tertuang dalam RKAKL BPBAT Tatelu Revisi ke-19. Pada indikator kinerja Nilai Pengawasan Kearsipan Internal Satker BPBAT Tatelu, dialokasikan anggaran sebesar Rp9.980.000,00. Total anggaran yang masih aktif hingga akhir Tahun Anggaran 2025 tercatat sebesar Rp9.980.000,00. Realisasi penyerapan anggaran atas indikator tersebut mencapai Rp9.827.500,00 atau sebesar 98,47 persen dari pagu anggaran yang tertuang dalam RKAKL BPBAT Tatelu Revisi ke-19, sekaligus 98,47 persen dari total anggaran aktif.

Anggaran yang terealisasi dimanfaatkan untuk mendukung pelaksanaan kegiatan koordinasi dan konsultasi kearsipan di Provinsi DKI Jakarta dalam rangka pengisian Lembar Kerja

Evaluasi (LKE) Pengawasan Kearsipan Internal. Kegiatan tersebut meliputi pembiayaan penginapan selama 3 malam, pemberian uang harian selama 4 hari, serta biaya transportasi bagi 1 orang pelaksana pada 1 lokasi kegiatan, sesuai dengan ketentuan yang berlaku.

Dokumentasi:



Indikator 20. Persentase rencana umum pengadaan PBJ yang diumumkan pada SIRUP satker BPBAT Tatelu (Persen)

Definisi

Indikator ke-20 Rencana Umum Pengadaan (RUP) adalah instrumen penting dalam meningkatkan transparansi pengelolaan keuangan pemerintah yang dilaksanakan melalui proses pengadaan barang/jasa. Melalui RUP, pemerintah mengumumkan secara terbuka pemaketan pengadaan yang akan dilaksanakan oleh KKP. Pengukuran terhadap persentase RUP yang diumumkan pada SiRUP dapat merepresentasikan kualitas perencanaan PBJ di KKP. Nilai pada indikator ini didapatkan dari persentase nilai pengadaan barang/jasa yang diumumkan dalam Sistem Informasi Rencana Umum Pengadaan (SiRUP) dibandingkan dengan nilai pagu pengadaan suatu unit kerja mandiri (Satuan Kerja). Pagu pengadaan merupakan pagu program dikurangi belanja pegawai dan pagu non pengadaan. Adapun ketentuan mengenai Persentase Rencana Umum Pengadaan dijabarkan pada Peraturan Presiden Nomor 16 Tahun 2018 tentang Pengadaan Barang/Jasa Pemerintah sebagaimana telah diubah dengan Peraturan Presiden Nomor 12 Tahun 2021 Pasal 11 Ayat (1).

Hasil Perhitungan Capaian

Informasi capaian indikator ke-20 ini sampai dengan periode Akhir Tahun 2025 dapat dilihat pada tabel dibawah ini.

Tabel 46 Capaian indikator 20 s.d. Periode Akhir Tahun 2025

Nama SK: Terwujudnya Layanan Dukungan Manajemen yang Baik Lingkup BPBAT Tatelu										
Nama Indikator: Persentase rencana umum pengadaan PBJ yang diumumkan pada SIRUP satker BPBAT Tatelu (Persen)										
Realisasi 2020 – 2025 (Persen)						Perbandingan Realisasi 2025 dengan target 2025			Perbandingan Realisasi 2025 dengan Renstra 2025-2029	
2020	2021	2022	2023	2024	2025	Capaian 2025 (%)	Target 2025 (%)	Persen capaian (%)	Target Renstra (%)	Persen capaian (%)
-	-	-	-	-	100	100	76	131,58	76	131,58

Capaian Kinerja Organisasi:

1) **Perbandingan target dan realisasi kinerja Akhir Tahun 2025**

Indikator Persentase Rencana Umum Pengadaan (RUP) Pengadaan Barang/Jasa (PBJ) yang diumumkan pada SIRUP Satker BPBAT Tatelu pada Tahun Anggaran 2025 menunjukkan capaian sebesar 100,00%. Capaian tersebut berhasil melampaui target yang telah ditetapkan sebesar 76,00%, dengan tingkat realisasi kinerja mencapai 131,58% dari target Tahun Anggaran 2025.

Capaian ini menunjukkan bahwa seluruh rencana umum pengadaan barang/jasa di lingkungan BPBAT Tatelu telah diumumkan secara tepat waktu dan transparan melalui Sistem Informasi Rencana Umum Pengadaan (SIRUP), sehingga mendukung prinsip keterbukaan, akuntabilitas, dan kepatuhan terhadap ketentuan pengadaan barang/jasa pemerintah.

2) **Perbandingan realisasi kinerja tahun 2025 dengan beberapa tahun sebelumnya**

Realisasi indikator Persentase Rencana Umum Pengadaan PBJ yang diumumkan pada SIRUP Satker BPBAT Tatelu pada Tahun 2025 tercatat sebesar 100%. Penilaian indikator ini baru tersedia pada Tahun 2025, sehingga tidak terdapat data pembanding pada tahun-tahun sebelumnya. Penilaian ini masuk menjadi IKU pada tahun 2025.

3) **Perbandingan realisasi Kinerja tahun 2025 dengan Renstra Dirjen PB 2025-2029**

Berdasarkan Renstra Direktorat Jenderal Perikanan Budi Daya Tahun 2025–2029, target Persentase rencana umum pengadaan PBJ yang diumumkan pada SIRUP ditetapkan sebesar 76%. Pada Tahun 2025, realisasi capaian indikator tersebut mencapai 100%, sehingga capaian terhadap target Renstra sebesar 131,58%. Capaian ini menunjukkan bahwa seluruh rencana umum pengadaan PBJ Satker BPBAT Tatelu telah diumumkan secara optimal melalui SIRUP, melampaui target yang ditetapkan dalam Renstra.

4) **Perbandingan target dan realisasi kinerja Triwulan III 2025**

Indikator ini tidak dilakukan perhitungan capaian pada periode Akhir Tahun 2025, dan belum dilakukan perhitungan pada triwulan III 2025.

5) **Tindak Lanjut Rencana Aksi Periode Sebelumnya**

Penilaian ini masuk menjadi IKU pada tahun 2025

6) **Kendala Kegiatan**

Banyaknya anggaran yang terkena blokir selama tahun berjalan, sehingga berdampak mempengaruhi statistik MONER

7) **Solusi**

Melakukan penyesuaian perencanaan pengadaan

8) **Rekomendasi Atas Rencana Aksi**

Mengintegrasikan monitoring dan evaluasi berkala atas kesesuaian antara RUP, dokumen anggaran, dan data MONER.

9) **Rencana Aksi Tindak Lanjut Periode Selanjutnya**

Tindak lanjut rencana aksi: Menjalankan pengelola PBJ terutama memastikan penyusunan serta pengumuman RUP pada aplikasi SIRUP berjalan dengan baik di tahun anggaran berikutnya

10) **Analisa Faktor Penyebab Keberhasilan/Kegagalan Kinerja**

Keberhasilan dipengaruhi oleh:

- Komitmen pimpinan dan seluruh tim pengelola PBJ dalam memastikan penyusunan serta pengumuman RUP pada aplikasi SIRUP dilaksanakan secara tepat waktu dan sesuai ketentuan.
- Koordinasi yang efektif antara PPK, Pejabat Pengadaan/UKPBJ, dan unit kerja terkait dalam proses perencanaan pengadaan.
- Ketersediaan data perencanaan kegiatan dan anggaran yang akurat serta telah ditetapkan melalui dokumen perencanaan dan penganggaran.
- Pemahaman dan kompetensi SDM pengelola PBJ terhadap regulasi pengadaan barang/jasa dan penggunaan aplikasi SIRUP.
- Dukungan sistem dan sarana teknologi informasi yang memadai sehingga proses input dan pembaruan RUP pada SIRUP dapat berjalan lancar.

11) **Analisa Kegiatan/Program Penunjang Kinerja**

Kegiatan penunjang:

- Penyusunan Rencana Umum Pengadaan berdasarkan dokumen perencanaan dan penganggaran yang telah ditetapkan.
- Pelaksanaan koordinasi dan konsolidasi data perencanaan pengadaan antara PPK, Pejabat Pengadaan/UKPBJ, dan unit kerja terkait.
- Penginputan serta pemutakhiran data RUP secara tepat waktu pada aplikasi SIRUP.
- Verifikasi dan validasi data RUP sebelum dan sesudah diumumkan pada SIRUP.

12) **Perbandingan Capaian Dengan Satker Lainnya**

Berikut dibawah ini perbandingan capaian kegiatan yang diperoleh satker BPBAT Tatelu dibandingkan dengan capaian pada satker lain yang sejenis dan setara lingkup DJPB.

Tabel 47 Perbandingan Capaian Indikator 20 dengan Satker Lain Yang Setara dan Sejenis Lingkup DJPB

Satker	Target (Nilai)	Capaian (Nilai)	Persentase (%)
BBPBAT Sukabumi	76,00	100,00	131,58
BPBAT Mandiangin	76,00	85,00	111,84
BPBAT Sungai Gelam	76,00	100,00	131,58
BPBAT Tatelu	76,00	100,00	131,58

Berdasarkan hasil perhitungan perbandingan antara target dan capaian satker, seperti yang terlihat pada tabel di atas, BPBAT Tatelu, BPBAT Sungai Gelam, dan BBPBAT Sukabumi sama-sama mencapai 131,58%, lebih tinggi dibandingkan BPBAT Mandiangin (111,84%).

Realisasi Anggaran:

BPBAT Tatelu tidak mengalokasikan anggaran secara khusus untuk indikator ini dan menggunakan anggaran dari Layanan Dukungan Manajemen Internal untuk mendukung pelaksanaan kegiatan secara optimal.

Dokumentasi:

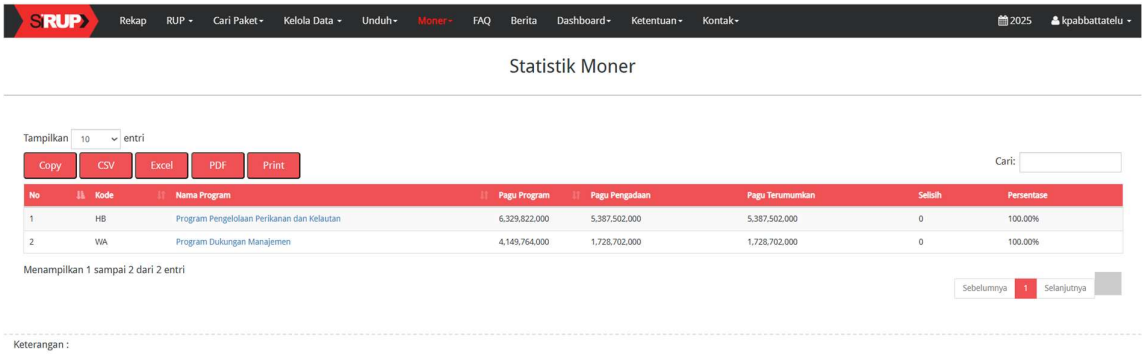

No	Kode	Nama Program	Pagu Program	Pagu Pengadaan	Pagu Terumumkan	Selisih	Persentase
1	HB	Program Pengelolaan Perikanan dan Kelautan	6,329,822,000	5,387,502,000	5,387,502,000	0	100.00%
2	WA	Program Dukungan Manajemen	4,149,764,000	1,728,702,000	1,728,702,000	0	100.00%

3.3 Kinerja Anggaran

Alokasi Anggaran Pendapatan dan Belanja Negara (APBN) Tahun Anggaran 2025 pada Balai Perikanan Budidaya Air Tawar (BPBAT) Tatelu berdasarkan DIPA Nomor SP DIPA-032.04.2.538911/2025 sebesar Rp19.461.828.000,00 (sembilan belas miliar empat ratus enam puluh satu juta delapan ratus dua puluh delapan ribu rupiah). Anggaran tersebut bersumber dari Rupiah Murni sebesar Rp18.540.170.000,00 dan PNBP Tahun Anggaran 2025 sebesar Rp921.658.000,00. Seluruh anggaran yang dialokasikan tidak berasal dari pinjaman maupun hibah luar negeri.

Berdasarkan Surat Dinas Direktur Jenderal Perikanan Budi Daya Nomor B.800/DJPB/RC.420/III/2025, telah ditetapkan kebijakan efisiensi anggaran Tahun 2025 sebagai tindak lanjut Instruksi Presiden Nomor 1 Tahun 2025 tentang Efisiensi Belanja APBN dan APBD Tahun Anggaran 2025. Dalam kebijakan tersebut, BPBAT Tatelu memperoleh total efisiensi anggaran sebesar Rp5.309.563.000,00, yang terdiri atas Rp5.170.023.000,00 pada akun Belanja Barang (52) dan Rp139.540.000,00 pada akun Belanja Modal (53).

Pada periode Triwulan III Tahun 2025, telah dilakukan kegiatan pembukaan blokir anggaran, dengan sisa anggaran yang masih terblokir sebesar Rp5.126.940.000,00. Hingga akhir Tahun Anggaran 2025, telah dilakukan revisi anggaran sampai dengan RKA K/L Revisi ke-11, namun revisi tersebut tidak mengubah total pagu anggaran, sehingga pagu tetap sebesar Rp19.461.828.000,00. Dengan masih adanya efisiensi anggaran sebesar Rp5.126.940.000,00, maka pagu anggaran yang aktif adalah sebesar Rp14.334.888.000,00.

Pada Triwulan IV Tahun 2025 juga dilakukan realokasi anggaran yang berdampak pada perubahan target beberapa indikator kinerja. Perubahan tersebut meliputi:

- Penyesuaian target kegiatan Produksi Calon Induk Unggul Ikan Air Tawar untuk Bantuan dan Operasional UPT BPBAT Tatelu menjadi 23.528 ekor;
- Penyesuaian target kegiatan Penyaluran Benih Ikan Air Tawar kepada Masyarakat menjadi 2.147.799 ekor;
- Penyesuaian target kegiatan Bantuan sarana dan prasarana menjadi 22 Unit; dan
- Penghapusan kegiatan Sosialisasi/Diseminasi/Bimbingan Teknis Bidang Perikanan Budi Daya.

Perubahan ini merupakan dampak dari penyesuaian struktur anggaran BPBAT Tatelu sebagaimana tertuang dalam RKA K/L Revisi ke-16 Tahun 2025 dan DIPA Nomor SP DIPA-032.04.2.538911/2025.

Perubahan anggaran menunjukkan adanya penyesuaian alokasi belanja yang berdampak pada struktur pembiayaan kegiatan tahun berjalan. Secara keseluruhan, total pagu anggaran

mengalami penurunan dari Rp19.461.828.000,00 pada DIPA Revisi ke-15 menjadi Rp18.665.744.000,00 pada DIPA Revisi ke-16, atau menurun sebesar 4,09%.

Belanja Pegawai tidak mengalami perubahan dengan alokasi tetap sebesar Rp8.982.242.000,00 (0%), karena kebutuhan pembiayaan sumber daya manusia masih sesuai dengan perencanaan. Belanja Barang mengalami penurunan dari Rp10.340.046.000,00 menjadi Rp9.608.962.000,00 atau menurun sebesar 7,07%, sebagai dampak efisiensi dan pengurangan volume kegiatan operasional. Sementara itu, Belanja Modal mengalami penurunan paling signifikan dari Rp139.540.000,00 menjadi Rp74.540.000,00, atau turun sebesar 46,58%.

Tabel 48 Perubahan anggaran

Jenis Belanja	*Alokasi Pagu Dipa Revisi 15 (Rp)*	*Alokasi Pagu Dipa Revisi 16 (Rp)*	*Persentase Perubahan (%)*
Belanja Pegawai	Rp.8.982.242.000	Rp. 8.982.242.000	0%
Belanja Barang	Rp.10.340.046.000	Rp. 9.608.962.000	-7,07%
Belanja modal	Rp.139.540.000	Rp. 74.540.000	-46,58%
Total	Rp.19.461.828.000	Rp.18.665.744.000	-4,09%

Berdasarkan data pada aplikasi Online Monitoring Sistem Perbendaharaan dan Anggaran Negara (OMSPAN) Kementerian Keuangan hingga akhir Tahun Anggaran 2025 (data diunduh tanggal 5 Januari 2026), realisasi anggaran BPBAT Tatelu tercatat sebesar Rp17.915.518.730,00 atau 95,98% dari total pagu. Adapun rincian penyerapan anggaran pelaksanaan kegiatan BPBAT Tatelu sesuai Laporan Realisasi Belanja Satuan Kerja per jenis belanja dapat dilihat pada tabel berikut:

Tabel 49 Realisasi anggaran satker BPBAT Tatelu s/d Periode Akhir Tahun 2025

Jenis Belanja	*Alokasi Pagu (Rp)*	*Realisasi (Rp)*	*Persentase (%)*
Belanja Pegawai	Rp. 8.982.242.000	Rp. 8.916.490.901	99.27%
Belanja Barang	Rp. 9.608.962.000	Rp. 8.999.027.829	93.65%
Belanja modal	Rp. 74.540.000	Rp. 0	0.00%
Total	Rp.18.665.744.000	**Rp. 17.915.518.730**	**95.98%**

Berdasarkan tabel tersebut, realisasi anggaran BPBAT Tatelu hingga akhir Tahun Anggaran 2025 mencapai 95,98%, yang menunjukkan tingkat penyerapan anggaran yang tinggi. Realisasi tertinggi terdapat pada Belanja Pegawai sebesar 99,27%, mencerminkan perencanaan dan pelaksanaan anggaran yang optimal. Belanja Barang terealisasi sebesar 93,65%, menunjukkan sebagian besar kegiatan operasional telah dilaksanakan dengan baik. Sementara itu, Belanja Modal belum terealisasi (0%).

KEMENTERIAN KEUANGAN REPUBLIK INDONESIA

BALAI BUDIDAYA AIR TAWAR TATELU

PAGU DAN REALISASI BELANJA

No	BA-Satker	Nama Satker	KPPN	Ket	Jenis Belanja									Total
					Pegawai	Barang	Modal	Beban Bunga	Subsidi	Hibah	Bansos	Lain-lain	Transfer	
1	032-538911	BALAI PERIKANAN BUDIDAYA AIR TAWAR TATELU	179	PAGU REALISASI PERSENTASE	8,982,242,000 8,916,490,901 (99.27%)	9,608,962,000 8,999,027,829 (93.65%)	74,540,000 (0.00%)	0 0.00%	0 0.00%	0 0.00%	0 0.00%	0 0.00%	0 0.00%	18,665,744,000 17,915,518,730 (95.98%)
				SISA	65,751,099	609,934,171	74,540,000	0	0	0	0	0	0	750,225,270
TOTAL				PAGU REALISASI PERSENTASE	**8,982,242,000 8,916,490,901 (99.27%)**	**9,608,962,000 8,999,027,829 (93.65%)**	**74,540,000 (0.00%)**	**0 (0.00%)**	**0 (0.00%)**	**0 (0.00%)**	**0 (0.00%)**	**0 (0.00%)**	**0 (0.00%)**	**18,665,744,000 17,915,518,730 (95.98%)**
				SISA	**65,751,099**	**609,934,171**	**74,540,000**	**0**	**0**	**0**	**0**	**0**	**0**	**750,225,270**

Disclaimer: Realisasi berbasis kas dan bersifat netto (memperhitungkan pengembalian belanja sebagai pengurang realisasi)
sehingga tidak dapat dibandingkan dengan Laporan Ketersediaan Dana (FA)

Catatan: Data persentase realisasi anggaran berdasarkan spanint.kemenkeu.go.id

Gambar 12 Pencapaian realisasi anggaran periode Akhir Tahun 2025

Perbandingan persentase realisasi anggaran Tahun 2025 dengan Tahun 2024 dilakukan dengan pengelompokan sasaran kegiatan, mengingat adanya perubahan struktur sasaran. Pada Tahun 2024 terdapat lima sasaran kegiatan, sedangkan pada Tahun 2025 disederhanakan menjadi dua sasaran kegiatan.

Tabel 50 Perbandingan persentase realisasi anggaran periode Akhir Tahun anggaran 2024 dan 2025

Kegiatan		Persentase realisasi anggaran sampai Akhir Tahun (%)	
2025	2024	2025	2024
Pengelolaan Budi Daya Ikan Air Tawar	Pengelolaan Perbenihan Ikan. Pengelolaan Kawasan Dan Kesehatan Ikan. Pengelolaan Produksi dan Usaha Pembudidayaan Ikan. dan Pengelolaan Pakan dan Obat Ikan	89.66%	99.14%
Dukungan Manajemen Internal Lingkup Ditjen Perikanan Budidaya	Dukungan Manajemen Internal Lingkup Ditjen Perikanan Budidaya	99.09%	98.18%
TOTAL REALISASI ANGGARAN		95.98%	98.64%

Berdasarkan tabel diatas perbandingan persentase realisasi anggaran sampai dengan akhir Tahun Anggaran 2024 dan 2025 menunjukkan adanya perbedaan capaian pada masing-masing kegiatan. Pada kegiatan Pengelolaan Budi Daya Ikan Air Tawar. realisasi anggaran pada Tahun 2025 sebesar 89.66%. menurun dibandingkan Tahun 2024 yang mencapai 99.14%. Penurunan ini menunjukkan bahwa pelaksanaan kegiatan pada tahun 2025 belum terserap secara optimal dibandingkan tahun sebelumnya.

Penurunan persentase realisasi anggaran pada kegiatan Pengelolaan Budi Daya Ikan Air Tawar Tahun Anggaran 2025 dibandingkan Tahun 2024 disebabkan oleh adanya dinamika

pelaksanaan kegiatan dan penyesuaian kebijakan pada tahun berjalan seperti terdapat kegiatan uji pakan ikan dengan anggaran yang masih terblokir hingga akhir tahun.

Sementara itu. pada kegiatan Dukungan Manajemen Internal Lingkup Ditjen Perikanan Budidaya. realisasi anggaran Tahun 2025 mencapai 99.09%. meningkat dibandingkan Tahun 2024 sebesar 98.18%. yang mencerminkan pengelolaan dan pelaksanaan dukungan manajemen yang semakin efektif.

Secara keseluruhan. total realisasi anggaran pada Tahun 2025 sebesar 95.98%. mengalami penurunan dibandingkan Tahun 2024 yang mencapai 98.64%. namun tetap menunjukkan tingkat penyerapan anggaran yang tinggi hingga akhir tahun anggaran.

Beberapa Langkah yang telah dilakukan sesuai dengan rekomendasi pada periode sebelumnya adalah:

1. Melakukan revisi terhadap perencanaan operasional kegiatan dengan menyesuaikan kebutuhan penganggaran pada periode tahun berjalan. Kegiatan ini dilaksanakan revisi terhadap RKAKL sebagai acuan penggunaan anggaran pada tahun berjalan yaitu tahun 2025. pada tahun 2025 terdapat efisiensi anggaran dengan anggaran awal Rp.19.389.954.000.00 dilakukan penyesuaian anggaran sebesar Rp.5.309.563.000.00 dengan telah dilakukan pembintangan terhadap ADK RKAK/L menggunakan kode-A dan telah disahkan melalui Surat Direktur Jenderal Anggaran. Kementerian Keuangan nomor S-149/S-149/AG/AG.3/2025 tanggal 21 Februari 2025 hal Pengesahan Revisi Anggaran Ditjen Perikanan Budi Daya KKP berupa Efisiensi Anggaran TA 2025. Hasil pembintangan ini berupa RKAKL revisi 2. Karena peningkatan kebutuhan anggaran. pada Akhir Tahun berjalan terdapat kegiatan pembukaan blokir (relaksasi anggaran) untuk beberapa kegiatan. anggaran yang masih terblokir sampai dengan RKAKL Revisi 6 adalah 5.126.940.000. sampai dengan akhir tahun 2025 anggaran BPBAT Tatelu terdapat sebanyak Rp.18.665.744.000.
2. Melakukan monitoring penyerapan anggaran secara berkala guna terciptanya efisiensi penggunaan anggaran dan kesinambungan antara perencanaan dengan perealisasian anggaran yang dilakukan. Kegiatan ini dilakukan dengan melakukan revisi halaman III DIPA yang dilakukan pada bulan November 2025. Deviasi halaman III DIPA Satker BPBAT Tatelu mencapai 80.77. penyerapan anggaran mencapai 88.29. sedangkan kualitas hasil pelaksanaan anggaran mendapat nilai 94.47 seperti dilansir melalui tangkapan layar di laman spanint.kemenkeu.go.id. berikut hasil tangkapan layar terkait revisi halaman III DIPA Akhir Tahun 2025:

MONEVPA

halchat

BALAI BUDIDAYA ...
T.A. 2024

Indikator Pelaksanaan Anggaran

EXCEL PDF FILTER

FILTER: SAMPAI DENGAN | DESEMBER

CARI DI HALAMAN...

NO	KODE KPPN	KODE BA	KODE SATKER	URAIAN SATKER	KETERANGAN	KUALITAS PERENCANAAN ANGGARAN		KUALITAS PELAKSANAAN ANGGARAN				KUALITAS HASIL PELAKSANAAN ANGGARAN	NILAI TOTAL	KONVERSI BOBOT	DISPENSASI SPM (PENGURANG)	NILAI AKHIR (NILAI TOTAL/KONVERSI BOBOT)
						REVISI DIPA	DEVIASI HALAMAN III DIPA	PENYERAPAN ANGGARAN	BELANJA KONTRAKTUAL	PENYELESAIAN TAGIHAN	PENGELOLAAN UP DAN TUP	CAPAIAN OUTPUT				
1	179	032	538911	BALAI PERIKANAN BUDIDAYA AIR TAWAR TATELU	Nilai	100.00	80.77	88.29	90.80	100.00	98.78	100.00	93.73	100%	0.75	92.98
					Bobot	10	15	20	10	10	10	25				
					Nilai Akhir	10.00	12.12	17.66	9.08	10.00	9.88	25.00				
					Nilai Aspek	90.39		94.47				100.00				

Catatan: Data persentase realisasi anggaran berdasarkan spanint.kemenkeu.go.id

Gambar 13 Indikator Pelaksanaan Anggaran (Deviasi Halaman III DIPA) 2025

Beberapa langkah yang dapat dilakukan untuk meningkatkan penyerapan anggaran pada periode pelaporan selanjutnya antara lain:

1. Melakukan revisi terhadap perencanaan operasional kegiatan dengan menyesuaikan kebutuhan penganggaran pada periode tahun berjalan. Kegiatan ini harus tetap dilakukan agar realisasi anggaran berjalan dengan lancar.
2. Melakukan monitoring penyerapan anggaran secara berkala guna terciptanya efisiensi penggunaan anggaran dan kesinambungan antara perencanaan dengan perealisasian anggaran yang dilakukan.

3.4 Efisiensi Penggunaan Sumber Daya

Pengukuran efisiensi penggunaan sumber daya dilakukan untuk mengetahui seberapa besar tingkat efisiensi Kementerian atau Lembaga dalam mencapai target yang telah ditetapkan dengan memanfaatkan sumber daya dalam hal ini alokasi penganggaran yang digunakan untuk merealisasikan target-target indikator kinerja kegiatan. Data nilai efisiensi penggunaan sumber daya anggaran didapatkan berdasarkan hasil perhitungan pada laman smart.kemenkeu.go.id per tanggal 11 Januari 2026. Berikut dibawah ini informasi hasil pengukuran efisiensi penggunaan sumber daya BPBAT Tatelu pada tahun anggaran 2025.

Nilai Kinerja Perencanaan

No.	Kode Satuan Kerja	Satuan Kerja	NK Perencanaan Anggaran	Efektivitas	Efisiensi	
				Capaian RO	Penggunaan SBK	Efisiensi SBK
1	032.04.538911	BALAI PERIKANAN BUDIDAYA AIR TAWAR TATELU	97,50	100,00	75,00	100,00

Nilai Kinerja Pelaksanaan

MONEVPA

Indikator Pelaksanaan Anggaran

FILTER: SAMPAI DENGAN | DESEMBER

NO	KODE KPPN	KODE BA	KODE SATKER	URAIAN SATKER	KETERANGAN	KUALITAS PERENCANAAN ANGGARAN		KUALITAS PELAKSANAAN ANGGARAN				KUALITAS HASIL PELAKSANAAN ANGGARAN	NILAI TOTAL	KONVERSI BOBOT	DISPENSASI SPM (PENGURANG)	NILAI AKHIR (NILAI TOTAL/KONVERSI BOBOT)
						REVISI DIPA	DEVIASI HALAMAN III DIPA	PENYERAPAN ANGGARAN	BELANJA KONTRAKTUAL	PENYELESAIAN TAGIHAN	PENGELOLAAN UP DAN TUP	CAPAIAN OUTPUT				
1	179	032	538911	BALAI PERIKANAN BUDIDAYA AIR TAWAR TATELU	Nilai	100.00	80.77	88.29	90.80	100.00	98.78	100.00	93.73	100%	0.75	92.98
					Bobot	10	15	20	10	10	10	25				
					Nilai Akhir	10.00	12.12	17.66	9.08	10.00	9.88	25.00				
					Nilai Aspek	90.39		94.47				100.00				

Gambar 14 **Efisiensi Penggunaan Sumber Daya Anggaran BPBAT Tatelu TA. 2025**

Analisis efisiensi sumber daya dilakukan untuk mengukur sejauh mana Satuan Kerja (Satker) mampu mengoptimalkan penggunaan anggaran negara dalam mencapai target output yang telah ditetapkan. Penilaian ini mengacu pada data capaian Rincian Output (RO) dan indikator pada dashboard MONEVPA serta Indikator Pelaksanaan Anggaran (IKPA).

Berdasarkan data kinerja anggaran, Balai Perikanan Budidaya Air Tawar Tatelu menunjukkan performa efisiensi yang sangat signifikan. Hal ini dibuktikan dengan nilai Penggunaan Standar Biaya Keluaran (SBK) sebesar 75,00. Angka ini merepresentasikan bahwa Satker berhasil merealisasikan seluruh target output dengan penggunaan biaya 25% lebih rendah dari pagu standar yang dialokasikan. Atas dasar tersebut, nilai Efisiensi SBK mencapai skor maksimal yaitu 100,00, yang mengindikasikan adanya penghematan anggaran tanpa mengurangi volume maupun kualitas keluaran (output).

Efisiensi yang dicapai berbanding lurus dengan efektivitas kerja Satker. Dengan capaian Rincian Output (RO) dan Capaian Output yang menyentuh angka 100,00, Satker telah memenuhi janji kinerja secara sempurna. Kualitas pelaksanaan anggaran juga didukung oleh:

- Ketepatan Penyelesaian Tagihan (100,00): Menunjukkan manajemen administrasi keuangan yang sangat baik, sehingga menghindari potensi denda atau beban biaya tambahan.
- Optimalisasi Belanja Kontraktual (90,80): Mencerminkan adanya efisiensi dalam proses pengadaan barang dan jasa melalui perolehan harga pasar yang kompetitif.

Meskipun secara umum tingkat efisiensi berada pada kategori sangat baik, terdapat ruang perbaikan pada aspek perencanaan kas. Nilai Deviasi Halaman III DIPA sebesar 80,77 menunjukkan bahwa masih diperlukan sinkronisasi yang lebih tajam antara rencana penarikan dana dengan realisasi di lapangan agar pengelolaan likuiditas sumber daya menjadi lebih akurat di masa mendatang.

Secara keseluruhan, Balai Perikanan Budidaya Air Tawar Tatelu telah menunjukkan praktik pengelolaan keuangan yang transparan dan akuntabel. Keberhasilan mencapai output 100% dengan efisiensi biaya 25% merupakan bukti nyata keberhasilan implementasi manajemen sumber daya yang optimal pada Tahun Anggaran 2025

BAB IV. PENUTUP

4.1 Kesimpulan umum atas capaian Kinerja organisasi

Balai Perikanan Budidaya Air Tawar Tatelu (BPBAT Tatelu) merupakan salah satu unit kerja di lingkup Direktorat Jenderal perikanan Budidaya yang dalam melaksanakan tugas dan fungsinya. BPBAT Tatelu berlandaskan kepada tujuan. sasaran dan program kerja yang telah diterapkan dalam perjanjian kinerja antara Direktur Jenderal Perikanan Budidaya dengan Kepala BPBAT Tatelu.

Laporan Kinerja (LKj) BPBAT Tatelu ini menyajikan capaian kegiatan sampai dengan periode Akhir Tahun 2025. Capaian indikator pada masing-masing kegiatan tersebut dilakukan analisis dan evaluasi serta pembandingan terhadap capaian kinerja periode tahun sebelumnya dan pada periode tahun anggaran 2025 sebagai bahan analisis dan evaluasi lebih lanjut untuk menilai keberhasilan. Berdasarkan target periode 2025 pada rencana aksi BPBAT Tatelu. dari 20 indikator telah tercapai dengan hasil NKO sebesar 113,37.

4.2 langkah di masa mendatang yang akan dilakukan organisasi untuk meningkatkan kinerjanya.

Dalam rangka peningkatan kinerja BPBAT Tatelu. informasi capaian dan permasalahan yang dituangkan dalam Laporan Kinerja akan menjadi bahan perbaikan di periode mendatang. Untuk itu. rekomendasi kegiatan yang dapat dilakukan untuk rencana aksi pada periode pelaporan selanjutnya antara lain:

1. Melakukan rapat pengukuran dan monev capaian kinerja secara berkala (minimal setiap triwulan) guna menyelaraskan data capaian beserta data dukungnya;
2. Melakukan pengumpulan data atau dokumen pendukung capaian kinerja secara berkala sehingga proses perhitungan capaian kinerja tidak terhambat lagi;
3. Menyusun laporan evaluasi rencana aksi sesuai dengan dateline waktu yang ditentukan;
4. Menyusun laporan kinerja sesuai dengan waktu yang telah ditetapkan (tepat waktu)

BAB V. LAMPIRAN

Lampiran 1 Perjanjian Kinerja.

KEMENTERIAN KELAUTAN DAN PERIKANAN
DIREKTORAT JENDERAL PERIKANAN BUDI DAYA
JALAN MEDAN MERDEKA TIMUR NOMOR 16
JAKARTA 10110 KOTAK POS 4130 JKP 10041
TELEPON (021) 3519070 (LACAK), FAKSIMILE (021) 3514772
LAMAN www.kkp.go.id SUREL ditjenpb@kkp.go.id

PERJANJIAN KINERJA TAHUN 2025
BALAI PERIKANAN BUDI DAYA AIR TAWAR TATELU

Dalam rangka mewujudkan manajemen pemerintahan yang efektif, transparan, akuntabel dan berorientasi pada hasil, kami yang bertanda tangan di bawah ini :

Nama : **Christian Maikel Eman**
Jabatan : Kepala Balai Perikanan Budi Daya Air Tawar Tatelu
Selanjutnya disebut **Pihak Pertama**

Nama : **Tb. Haeru Rahayu**
Jabatan : Direktur Jenderal Perikanan Budi Daya
Selaku atasan pihak pertama, selanjutnya disebut **Pihak Kedua**

Pihak Pertama berjanji akan mewujudkan target kinerja yang seharusnya sesuai lampiran perjanjian ini, dalam rangka mencapai target kinerja jangka menengah seperti yang telah ditetapkan dalam dokumen perencanaan. Keberhasilan dan kegagalan pencapaian target kinerja tersebut menjadi tanggung jawab kami.

Pihak Kedua akan melakukan supervisi yang diperlukan serta akan melakukan evaluasi terhadap capaian kinerja dari perjanjian ini dan mengambil tindakan yang diperlukan dalam rangka pemberian penghargaan dan sanksi.

Jakarta, 10 Januari 2025

Pihak Kedua Direktur Jenderal Perikanan Budi Daya	Pihak Pertama Kepala Balai Perikanan Budi Daya Air Tawar Tatelu
Ditandatangani Secara Elektronik	Ditandatangani Secara Elektronik
Tb. Haeru Rahayu	**Christian Maikel Eman**

PERJANJIAN KINERJA TAHUN 2025
BALAI PERIKANAN BUDI DAYA AIR TAWAR TATELU

SASARAN KEGIATAN		INDIKATOR KINERJA KEGIATAN		TARGET
1.	Terkelolanya Sistem Perikanan Budi Daya Ikan Air Tawar	1.	Produksi Calon Induk Unggul Ikan Air Tawar untuk Bantuan dan Operasional UPT BPBAT Tatelu (Ekor)	26.768
		2.	Benih Ikan Air Tawar yang Disalurkan ke Masyarakat Satker BPBAT Tatelu (Ekor)	4.450.610
		3.	Pakan Ikan Air Tawar yang Diproduksi untuk Operasional UPT BPBAT Tatelu (Kg)	14.070
		4.	Sarana Budi Daya Ikan Air Tawar yang Disalurkan ke Masyarakat Satker BPBAT Tatelu (Unit)	19
		5.	Sampel Pakan Ikan yang Diuji Satker BPBAT Tatelu (Sampel)	9
		6.	Sampel Penyakit Ikan Air Tawar yang Diuji Dalam Rangka Pelayanan Laboratorium Kesehatan Ikan dan Lingkungan Satker BPBAT Tatelu (Sampel)	380
2.	Terkelolanya Sistem Perikanan Budi Daya Ikan Air Laut	7.	Sosialisasi/ Diseminasi/ Bimtek Bidang Perikanan Budi Daya Satker BPBAT Tatelu (Orang)	400
		8.	Sampel Monitoring Penyakit Ikan dan AMR yang Diuji Satker BPBAT Tatelu (Sampel)	12
3.	Terwujudnya Layanan Dukungan Manajemen yang Baik Lingkup BPBAT Tatelu	9.	Nilai PM SAKIP Satker BPBAT Tatelu (Nilai)	84
		10.	Indeks Profesionalitas ASN Satker BPBAT Tatelu (Indeks)	81
		11.	Persentase Penyelesaian Temuan BPK Lingkup BPBAT Tatelu (%)	100
		12.	Persentase Rekomendasi Hasil Pengawasan yang Dimanfaatkan untuk Perbaikan Kinerja Satker BPBAT Tatelu (%)	85
		13.	Nilai Minimal yang Dipersyaratkan untuk Pembangunan Unit Kerja Berpredikat Menuju Wilayah Bebas	76

SASARAN KEGIATAN		INDIKATOR KINERJA KEGIATAN		TARGET
			dari Korupsi Satker BPBAT Tatelu (Nilai)	
		14.	Indikator Kinerja Pelaksanaan Anggaran Satker BPBAT Tatelu (Nilai)	92
		15.	Nilai Kinerja Perencanaan Anggaran Satker BPBAT Tatelu (Nilai)	71,5
		16.	Indeks Pengelolaan SDM Satker BPBAT Tatelu (Indeks)	3
		17.	Persentase Jumlah Pemberitaan Netral dan Positif Terhadap Total Pemberitaan Tentang Sub Sektor Perikanan Budidaya Lingkup BPBAT Tatelu (%)	≥86
		18.	Pelayanan Keterbukaan Informasi Publik Satker BPBAT Tatelu (Nilai)	≥80
		19.	Persentase Layanan Perkantoran Satker BPBAT Tatelu (%)	80
		20.	Nilai Pengawasan Kearsipan Internal Satker BPBAT Tatelu (Nilai)	70
		21.	Persentase Penyelesaian SOP Satker BPBAT Tatelu (%)	65

Jakarta, 10 Januari 2025

Pihak Kedua
Direktur Jenderal Perikanan Budi Daya

Ditandatangani
Secara Elektronik

Tb. Haeru Rahayu

Pihak Pertama
Kepala Balai Perikanan Budi Daya
Air Tawar Tatelu

Ditandatangani
Secara Elektronik

Christian Maikel Eman

Lampiran 2 Perjanjian Kinerja Revisi 1

KEMENTERIAN KELAUTAN DAN PERIKANAN
DIREKTORAT JENDERAL PERIKANAN BUDI DAYA
JALAN MEDAN MERDEKA TIMUR NOMOR 16
JAKARTA 10110 KOTAK POS 4130 JKP 10041
TELEPON (021) 3519070 (LACAK), FAKSIMILE (021) 3514772
LAMAN www.kkp.go.id SUREL ditjenpb@kkp.go.id

PERJANJIAN KINERJA TAHUN 2025
BALAI PERIKANAN BUDI DAYA AIR TAWAR TATELU

Dalam rangka mewujudkan manajemen pemerintahan yang efektif, transparan, akuntabel dan berorientasi pada hasil, kami yang bertanda tangan di bawah ini :

Nama : **Christian Maikel Eman**
Jabatan : Kepala Balai Perikanan Budi Daya Air Tawar Tatelu
Selanjutnya disebut **Pihak Pertama**

Nama : **Tb. Haeru Rahayu**
Jabatan : Direktur Jenderal Perikanan Budi Daya
Selaku atasan pihak pertama, selanjutnya disebut **Pihak Kedua**

Pihak Pertama berjanji akan mewujudkan target kinerja yang seharusnya sesuai lampiran perjanjian ini, dalam rangka mencapai target kinerja jangka menengah seperti yang telah ditetapkan dalam dokumen perencanaan. Keberhasilan dan kegagalan pencapaian target kinerja tersebut menjadi tanggung jawab kami.

Pihak Kedua akan melakukan supervisi yang diperlukan serta akan melakukan evaluasi terhadap capaian kinerja dari perjanjian ini dan mengambil tindakan yang diperlukan dalam rangka pemberian penghargaan dan sanksi.

Jakarta, 1 Desember 2025

Pihak Kedua Direktur Jenderal Perikanan Budi Daya	Pihak Pertama Kepala Balai Perikanan Budi Daya Air Tawar Tatelu
Ditandatangani Secara Elektronik	**Ditandatangani Secara Elektronik**
Tb. Haeru Rahayu	**Christian Maikel Eman**

PERJANJIAN KINERJA TAHUN 2025
BALAI PERIKANAN BUDI DAYA AIR TAWAR TATELU

SASARAN KEGIATAN		INDIKATOR KINERJA KEGIATAN		TARGET
1.	Terkelolanya Sistem Perikanan Budi Daya Ikan Air Tawar	1.	Produksi Calon Induk Unggul Ikan Air Tawar untuk Bantuan dan Operasional UPT BPBAT Tatelu (Ekor)	23.528
		2.	Benih Ikan Air Tawar yang Disalurkan ke Masyarakat Satker BPBAT Tatelu (Ekor)	2.147.799
		3.	Pakan Ikan Air Tawar yang Diproduksi untuk Operasional UPT BPBAT Tatelu (Kg)	14.070
		4.	Sarana Budi Daya Ikan Air Tawar yang Disalurkan ke Masyarakat Satker BPBAT Tatelu (Unit)	22
		5.	Sampel Pakan Ikan yang Diuji Satker BPBAT Tatelu (Sampel)	9
		6.	Sampel Ikan Air Tawar yang Diuji Dalam Rangka Pelayanan Laboratorium Kesehatan Ikan dan Lingkungan Satker BPBAT Tatelu (Sampel)	380
		7.	Sampel Monitoring Penyakit Ikan dan surveilan AMU/AMR yang Diuji Satker BPBAT Tatelu (Sampel)	12
2.	Terwujudnya Layanan Dukungan Manajemen yang Baik Lingkup BPBAT Tatelu	8.	Nilai PM SAKIP Satker BPBAT Tatelu (Nilai)	84
		9.	Indeks Profesionalitas ASN Satker BPBAT Tatelu (Indeks)	81
		10.	Persentase Penyelesaian Temuan BPK Lingkup BPBAT Tatelu (%)	100
		11.	Persentase Rekomendasi Hasil Pengawasan yang Dimanfaatkan untuk Perbaikan Kinerja Satker BPBAT Tatelu (%)	85
		12.	Nilai Minimal yang Dipersyaratkan untuk Pembangunan Unit Kerja Berpredikat Menuju Wilayah Bebas Korupsi Satker BPBAT Tatelu (Nilai)	76
		13.	Indikator Kinerja Pelaksanaan Anggaran Satker BPBAT Tatelu (Nilai)	92

SASARAN KEGIATAN		INDIKATOR KINERJA KEGIATAN		TARGET
		14.	Nilai Kinerja Perencanaan Anggaran Satker BPBAT Tatelu (Nilai)	71,5
		15.	Indeks Pengelolaan SDM Satker BPBAT Tatelu (Indeks)	3
		16.	Persentase Jumlah Pemberitaan Netral dan Positif Terhadap Total Pemberitaan Tentang Sub Sektor Perikanan Budidaya Lingkup BPBAT Tatelu (%)	≥86
		17.	Pelayanan Keterbukaan Informasi Publik Satker BPBAT Tatelu (Nilai)	≥80
		18.	Persentase Layanan Perkantoran Satker BPBAT Tatelu (%)	80
		19.	Nilai Pengawasan Kearsipan Internal Satker BPBAT Tatelu (Nilai)	70
		20.	Persentase rencana umum pengadaan PBJ yang diumumkan pada SIRUP satker BPBAT Tatelu (Persen)	76

Data Anggaran :

NO.	KEGIATAN	ANGGARAN (Rp.)
1.	Pengelolaan Budi Daya Ikan Air Tawar	6.150.318.000
2.	Dukungan Manajemen Internal Lingkup Ditjen Perikanan Budi Daya	12.515.426.000
Total Anggaran Balai Perikanan Budi Daya Air Tawar Tatelu Tahun 2025		**18.665.744.000**

Jakarta, 1 Desember 2025

Pihak Kedua Direktur Jenderal Perikanan Budi Daya	Pihak Pertama Kepala Balai Perikanan Budi Daya Air Tawar Tatelu
Ditandatangani Secara Elektronik	**Ditandatangani Secara Elektronik**
Tb. Haeru Rahayu	**Christian Maikel Eman**

Lampiran 3 Produksi Calon Induk Unggul Ikan Air Tawar untuk Bantuan dan Operasional UPT BPBAT Tatelu (Ekor)

KEMENTERIAN KELAUTAN DAN PERIKANAN
DIREKTORAT JENDERAL PERIKANAN BUDI DAYA
BALAI PERIKANAN BUDIDAYA AIR TAWAR TATELU
JALAN PINILIH JAGA VI DESA TATELU KEC. DIMEMBE KAB. MINAHASA UTARA
SULAWESI UTARA 95373 TELP: 0811-4315-156
LAMAN www.kkp.go.id SUREL bpbat.tatelu@kkp.go.id,

Nomor	:	B.92/BPBAT-T/TU.210/I/2026	8 Januari 2026
Sifat	:	Segera	
Lampiran	:	Empat Lembar	
Hal	:	Penyampaian Data Produksi Induk dan Calon Induk (Penjualan) BPBAT Tatelu	

Yth. Direktur Ikan Air Tawar
di. Jakarta

Sehubungan dengan selesainya Tahun Anggaran 2025, bersama ini kami sampaikan data produksi induk dan calon induk (penjualan) lingkup Balai Perikanan Budidaya Perikanan Air Tawar Tatelu sebagaimana terlampir.

Demikian disampaikan, atas bantuan dan kerjasamanya diucapkan terimakasih dan mohon arahan selanjutnya.

Kepala Balai Perikanan Budidaya
Air Tawar Tatelu,

Ditandatangani
Secara Elektronik

Christian Maikel Eman

Tembusan:
Direktur Jenderal Perikanan Budi Daya

Dokumen ini telah ditandatangani secara elektronik menggunakan sertifikat elektronik yang telah diterbitkan oleh Balai Sertifikasi Elektronik (BSrE), Badan Siber dan Sandi Negara

Lampiran Surat Dinas
Nomor : B.92/BPBAT-T/TU.210/I/2026
Tanggal : 8 Januari 2026

Laporan Produksi Induk dan Calon Induk
Balai Perikanan Budidaya Air Tawar Tatelu
s/d Periode Triwulan IV 2025

No	Komoditas	Satuan	Jumlah Produksi	
			Calin	Induk
1	Ikan Nila	Ekor	23592	2964
2	Ikan Mas	Ekor	1114	117
3	Ikan Lele	Ekor	593	129
4	Ikan Patin	Ekor	0	37
Total Produksi		**Ekor**	**28.546**	
Target Produksi Tahunan		**Ekor**	**15.351**	
Persen Total Produksi		**%**	**185.96**	

Tatelu, 8 Januari 2026

Mengetahui

Kepala Balai Perikanan Budidaya
Air Tawar Tatelu,

Ditandatangani
Secara Elektronik

Christian Maikel Eman

Ketua Tim Kerja Induk & Benih

Ditandatangani
Secara Elektronik

Syauqy Hidayah, S.Pi, MSi

Dokumen ini telah ditandatangani secara elektronik menggunakan sertifikat elektronik yang telah diterbitkan oleh Balai Sertifikasi Elektronik (BSrE), Badan Siber dan Sandi Negara

KEMENTERIAN KELAUTAN DAN PERIKANAN
DIREKTORAT JENDERAL PERIKANAN BUDI DAYA
BALAI PERIKANAN BUDIDAYA AIR TAWAR TATELU

N O T A D I N A S
Nomor: B.11/BPBAT-T/TU.210/I/2026

Kepada	:	Tim SAKIP
Dari	:	Kepala Balai Perikanan Budidaya Air Tawar Tatelu
Hal	:	Penyampaian Laporan Data Bantuan Pemerintah Triwulan IV Tahun 2025
Tanggal	:	2 Januari 2026

Menindaklanjuti hasil Evaluasi Bantuan Pemerintah lingkup Balai Perikanan Budidaya Air Tawar Tatelu Tahun Anggaran 2025 bersama ini kami laporkan data bantuan pemerintah periode sampai dengan triwulan IV Tahun 2025 sebagai berikut:

1. BPBAT Tatelu pada tahun anggaran 2025 memiliki target penyaluran bantuan pemerintah sebanyak 3 jenis yaitu sebagai berikut:
   a. Bantuan Benih: 2.147.799 ekor
   b. Bantuan Calin: 8.177 ekor
   c. Bantuan Sarpras Bioflok: 22 unit
2. Adapun hasil penyaluran bantuan pemerintah oleh BPBAT Tatelu sampai dengan periode triwulan IV tahun 2025 antara lain sebagai berikut:
   a. Bantuan Benih: 4.838.000 ekor
   b. Bantuan Calin: 12.500 ekor
   c. Bantuan Sarpras Bioflok: 22 unit
3. Rincian selengkapnya dapat dilihat pada lampiran nota dinas ini.
4. Dimohon kepada Tim SAKIP untuk dapat melaporkan data hasil penyaluran bantuan pemerintah ini ke dalam laporan kinerja periode triwulan IV 2025.
5. Memperhatikan manual pengukuran kegiatan bantuan pemerintah yang telah disusun, maka berikut kami sampaikan hasil pengukuran kegiatan bantuan pemerintah sampai dengan periode triwulan IV tahun 2025, sebagai berikut:

No	Jenis Bantuan	Formula Perhitungan	Target Triwulan IV 2025	Jumlah Bantuan Yang Telah Disalurkan (Capaian IKU)	Jumlah Total Target Bantuan	Persentase Capaian Tahunan
1	Benih Ikan	Jumlah bantuan benih yang disalurkan sampai dengan periode TW IV 2025	2.147.799 ekor	**4.838.000 ekor**	2.147.799 ekor	225.25 %
2	Calon Induk Ikan	Jumlah bantuan calin yang disalurkan sampai dengan periode TW IV 2025	8.177 ekor	**12.500 ekor**	8.177 ekor	152.87 %
3	Sarpras Bioflok	Jumlah bantuan sarpras bioflok yang disalurkan sampai dengan periode TW IV 2025	22 unit	**22 unit**	22 unit	100,00 %

Demikian Nota Dinas ini disampaikan, untuk menjadi perhatian.

Hormat Saya,

Kepala BPBAT Tatelu

KEMENTERIAN KELAUTAN DAN PERIKANAN
DIREKTORAT JENDERAL PERIKANAN BUDIDAYA
BALAI PERIKANAN BUDIDAYA AIR TAWAR TATELU
PERIKANAN BUDIDAYA
REPUBLIK INDONESIA

Christian Maikel Eman

DATA PENYALURAN BANTUAN CALIN IKAN BPBAT TATELU 2025

NO	PROVINSI	KAB/KOTA	NAMA KELOMPOK	NAMA PENERIMA	NIK	ALAMAT	NO. KUSUKA	NOMOR VERIFIKASI	UKURAN CALIN	KOMODITAS	JUMLAH PENYALURAN (EKOR)	NOMOR BAST	TANGGAL DISTRIBUSI	NOMOR DAN TANGGAL PENETAPAN	NILAI BANTUAN CALIN (RP.)
1	SULAWESI UTARA	MINAHASA UTARA	UPR KAWAN SEJATI	WIENDY YOSEPH ITEM	7106021405750001	JL. ARNOLD MONONUTU, JAGA V, DESA PASLATEN, KEC. KAUDITAN	0210271064220179	B.551/BPBAT-T/PB.140/III/2025 TANGGAL 17 MARET 2025	50 GRAM	NILA	2,500	B.611/BPBAT-T/PB.140/III/2025	25 MARET 2025	B.603/BPBAT-T/PB.140/III/2025 TANGGAL 24 MARET	13,500,000
2	SULAWESI UTARA	MINAHASA UTARA	UPR DOUT WEYDAN	ANDY REZKY MURSALI	7106032004940005	JL. ARNOLD MONONUTU, DESA TUMALUNTUNG, KEC. KAUDITAN	0210271062883281	B.552/BPBAT-T/PB.140/III/2025 TANGGAL 17 MARET 2025	50 GRAM	NILA	2,500	B.612/BPBAT-T/PB.140/III/2025	25 MARET 2025	B.603/BPBAT-T/PB.140/III/2025 TANGGAL 24 MARET 2025	13,500,000
3	SULAWESI UTARA	MINAHASA UTARA	UPR IMANUEL	FERDY WULLUR	7106021902850002	JL. ARNOLD MONONUTU, DESA TUMALUNTUNG, KEC. KAUDITAN	0210271066090236	B.553/BPBAT-T/PB.140/III/2025 TANGGAL 17 MARET 2025	50 GRAM	NILA	2,500	B.613/BPBAT-T/PB.140/III/2025	25 MARET 2025	B.603/BPBAT-T/PB.140/III/2025 TANGGAL 24 MARET 2025	13,500,000
4	SULAWESI UTARA	MINAHASA UTARA	UPR ESA GENANG	SHOLIKIN MINTO	7106032604850002	DOUD WUIDAN TUMALUNTUNG, DESA TUMALUNTUNG, KEC.	7106032604850002	B.554/BPBAT-T/PB.140/III/2025 TANGGAL 17 MARET 2025	50 GRAM	NILA	2,500	B.614/BPBAT-T/PB.140/III/2025	25 MARET 2025	B.603/BPBAT-T/PB.140/III/2025 TANGGAL 24 MARET 2025	13,500,000
5	SULAWESI UTARA	MINAHASA UTARA	POKDAKAN MATELENTENG	RONALD ARTHUR LUNTUNGAN	7106020604810003	JL. ARNOLD MONONUTU, DESA TUMALUNTUNG, KEC. KAUDITAN	7106020604810001	B.555/BPBAT-T/PB.140/III/2025 TANGGAL 17 MARET 2025	50 GRAM	NILA	2,500	B.615/BPBAT-T/PB.140/III/2025	25 MARET 2025	B.603/BPBAT-T/PB.140/III/2025 TANGGAL 24 MARET 2025	13,500,000
										JUMLAH BANTUAN CALON INDUK IKAN YANG TERSALURKAN =	12,500	EKOR			67,500,000
										TARGET BANTUAN CALON INDUK IKAN (DIPA LAMA) =	11,417	EKOR			
										PRESENTASE BANTUAN CALON INDUK IKAN YANG TERSALURKAN (DIPA LAMA) =	109.49%				
										TARGET BANTUAN CALON INDUK IKAN (DIPA TERBARU) =	8,177	EKOR			
										PRESENTASE BANTUAN CALON INDUK IKAN YANG TERSALURKAN (DIPA TERBARU) =	152.87%				

Mengetahui,
Kepala Balai

BALAI PERIKANAN BUDIDAYA AIR TAWAR TATELU

Christian Maikel Eman

Ketua Tim Sekretariat Bantuan

Daud W.P Rumbewas

Laporan Capaian Produksi Calon Induk
Unggul Ikan Air Tawar untuk Bantuan dan
Operasional UPT BPBAT Tatelu
Periode Tahun 2025

No	Komoditas	Satuan	Jumlah Produksi	
			Operasional	Bantuan
1	Ikan Nila	Ekor	26.556	12.500
2	Ikan Mas	Ekor	1231	
3	Ikan Lele	Ekor	722	
4	Ikan Patin	Ekor	37	
Total Produksi		**Ekor**	**41.046**	
Target Produksi Tahunan		**Ekor**	**23.528**	
Persen Total Produksi		**%**	**174,46**	

Kepala Balai
Perikanan Budi Daya Air Tawar
Tatelu

KEMENTERIAN KELAUTAN DAN PERIKANAN
DIREKTORAT JENDERAL PERIKANAN BUDIDAYA
BALAI PERIKANAN BUDIDAYA AIR TAWAR TATELU
REPUBLIK INDONESIA

Christian Maikel Eman

Lampiran 4 Benih Ikan Air Tawar yang Disalurkan ke Masyarakat Satker BPBAT Tatelu (Ekor)

KEMENTERIAN KELAUTAN DAN PERIKANAN
DIREKTORAT JENDERAL PERIKANAN BUDI DAYA
BALAI PERIKANAN BUDIDAYA AIR TAWAR TATELU

N O T A D I N A S
Nomor: B.11/BPBAT-T/TU.210/I/2026

Kepada	:	Tim SAKIP
Dari	:	Kepala Balai Perikanan Budidaya Air Tawar Tatelu
Hal	:	Penyampaian Laporan Data Bantuan Pemerintah Triwulan IV Tahun 2025
Tanggal	:	2 Januari 2026

Menindaklanjuti hasil Evaluasi Bantuan Pemerintah lingkup Balai Perikanan Budidaya Air Tawar Tatelu Tahun Anggaran 2025 bersama ini kami laporkan data bantuan pemerintah periode sampai dengan triwulan IV Tahun 2025 sebagai berikut:

1. BPBAT Tatelu pada tahun anggaran 2025 memiliki target penyaluran bantuan pemerintah sebanyak 3 jenis yaitu sebagai berikut:
   a. Bantuan Benih: 2.147.799 ekor
   b. Bantuan Calin: 8.177 ekor
   c. Bantuan Sarpras Bioflok: 22 unit
2. Adapun hasil penyaluran bantuan pemerintah oleh BPBAT Tatelu sampai dengan periode triwulan IV tahun 2025 antara lain sebagai berikut:
   a. Bantuan Benih: 4.838.000 ekor
   b. Bantuan Calin: 12.500 ekor
   c. Bantuan Sarpras Bioflok: 22 unit
3. Rincian selengkapnya dapat dilihat pada lampiran nota dinas ini.
4. Dimohon kepada Tim SAKIP untuk dapat melaporkan data hasil penyaluran bantuan pemerintah ini ke dalam laporan kinerja periode triwulan IV 2025.
5. Memperhatikan manual pengukuran kegiatan bantuan pemerintah yang telah disusun, maka berikut kami sampaikan hasil pengukuran kegiatan bantuan pemerintah sampai dengan periode triwulan IV tahun 2025, sebagai berikut:

No	Jenis Bantuan	Formula Perhitungan	Target Triwulan IV 2025	Jumlah Bantuan Yang Telah Disalurkan (Capaian IKU)	Jumlah Total Target Bantuan	Persentase Capaian Tahunan
1	Benih Ikan	Jumlah bantuan benih yang disalurkan sampai dengan periode TW IV 2025	2.147.799 ekor	**4.838.000 ekor**	2.147.799 ekor	225.25 %
2	Calon Induk Ikan	Jumlah bantuan calin yang disalurkan sampai dengan periode TW IV 2025	8.177 ekor	**12.500 ekor**	8.177 ekor	152.87 %
3	Sarpras Bioflok	Jumlah bantuan sarpras bioflok yang disalurkan sampai dengan periode TW IV 2025	22 unit	**22 unit**	22 unit	100,00 %

Demikian Nota Dinas ini disampaikan, untuk menjadi perhatian.

Hormat Saya,

Kepala BPBAT Tatelu

KEMENTERIAN KELAUTAN DAN PERIKANAN
DIREKTORAT JENDERAL PERIKANAN BUDIDAYA
BALAI PERIKANAN BUDIDAYA AIR TAWAR TATELU
PERIKANAN BUDIDAYA
REPUBLIK INDONESIA

Christian Maikel Eman

DATA PENYALURAN BANTUAN BENIH IKAN BPBAT TATELU TAHUN 2025

NO	PROVINSI	KAB/KOTA	NAMA KELOMPOK/INSTANSI	NAMA PENERIMA	NIK	ALAMAT	NOMOR KUSUKA	NOMOR DAN TANGGAL VERIFIKASI	KOMODITAS	JUMLAH PENYALURAN (EKOR)	NOMOR BAST	TANGGAL DISTRIBUSI	NOMOR & TANGGAL PENETAPAN	NILAI BANTUAN BENIH (Rp.)
1	SULAWESI UTARA	MANADO	TNI AL VIII DINAS POTENSI MARITIM	DIDING SUKARDI	7171050105730003	JL. YOS SUDARSO, KAIRAGI WERU, KEC. TIKALA		B.203/BPBAT-T/PB.140/I/2025 TANGGAL 31 JANUARI 2025	NILA	5,000	B.225/BPBAT-T/PB.140/II/2025	3 FEBRUARI 2025	B.224/BPBAT-T/PB.140/II/2025 TANGGAL 3 FEBRUARI 2025	650,000
2	SULAWESI UTARA	TALAUD	POLRES KEPULAUAN TALAUD POLDA SULUT	EDY KUSNIADI	7171070710690025	JL. BHAYANGKARA NO.1, MELONGUANE		B.375/BPBAT-T/PB.140/II/2025 TANGGAL 21 FEBRUARI 2025	NILA	2,000	B.421/BPBAT-T/PB.140/II/2025	28 FEBRUARI 2025	B.224/BPBAT-T/PB.140/II/2025 TANGGAL 3 FEBRUARI 2025	260,000
3	SULAWESI UTARA	MANADO	FMIPA UNSRAT MANADO	LIDYA MOMUAT	7171075308710001	JL. KAMPUS UNSRAT, KEL. KLEAK, KEC. MALALAYANG		B.380/BPBAT-T/PB.140/II/2025 TANGGAL 21 FEBRUARI 2025	NILA	5,000	B.423/BPBAT-T/PB.140/II/2025	28 FEBRUARI 2025	B.224/BPBAT-T/PB.140/II/2025 TANGGAL 3 FEBRUARI 2025	650,000
4	SULAWESI UTARA	MINAHASA UTARA	POKDAKAN KING FISH	ABDUL KADER	7106020506710002	DESA PASLATEN, KEC. KAUDITAN	0210271062843198	B.534/BPBAT-T/PB.140/III/2025 TANGGAL 13 MARET 2025	MAS	100,000	B.581/BPBAT-T/PB.140/III/2025	20 MARET 2025	B.565/BPBAT-T/PB.140/III/2025 TANGGAL 18 MARET 2025	18,000,000
5	SULAWESI UTARA	MINAHASA UTARA	POKDAKAN KAWAN SEJATI	WIENDY YOSEPH ITEM	7106021405750001	JAGA V, DESA PASLATEN, KEC. KAUDITAN	0210271064220179	B.535/BPBAT-T/PB.140/III/2025 TANGGAL 13 MARET 2025	MAS	100,000	B.582/BPBAT-T/PB.140/III/2025	20 MARET 2025	B.565/BPBAT-T/PB.140/III/2025 TANGGAL 18 MARET 2025	18,000,000
6	SULAWESI UTARA	MINAHASA UTARA	POKDAKAN NS FISH FARM	ARDY S. SEKEON	7102122004930001	JAGA IV, DESA TUMALUNTUNG, KEC. KAUDITAN	0210271066877400	B.536/BPBAT-T/PB.140/III/2025 TANGGAL 13 MARET 2025	MAS	100,000	B.583/BPBAT-T/PB.140/III/2025	20 MARET 2025	B.565/BPBAT-T/PB.140/III/2025 TANGGAL 18 MARET 2025	18,000,000
7	SULAWESI UTARA	MANADO	KOMANDO OPERASI UDARA II PANGKALAN TNI AU SAM RATULANGI	ABRIN ORENTINUS MUNI	7171080510830001	JL. A. A. MARAMIS, LAPANGAN, KEC. MAPANGET		B.541/BPBAT-T/PB.140/III/2025 TANGGAL 14 MARET 2025	NILA	5,000	B.591/BPBAT-T/PB.140/III/2025	21 MARET 2025	B.565/BPBAT-T/PB.140/III/2025 TANGGAL 18 MARET 2025	650,000
8	SULAWESI UTARA	MANADO	DINAS PERTANIAN KELAUTAN DAN PERIKANAN KOTA MANADO	STEFFLY RAYMOND MODASO	7171072509700001	JL. RING ROAD, BUMI NYIUR, KEC. WANEA		B.584/BPBAT-T/PB.140/III/2025 TANGGAL 20 MARET 2025	NILEM	70,000	B.631/BPBAT-T/PB.140/III/2025	27 MARET 2025	B.605/BPBAT-T/PB.140/III/2025 TANGGAL 24 MARET 2025	6,650,000
9	SULAWESI UTARA	MANADO	DINAS PERTANIAN KELAUTAN DAN PERIKANAN KOTA MANADO	STEFFLY RAYMOND MODASO	7171072509700001	PAAL IV, KEC. TIKALA		B.585/BPBAT-T/PB.140/III/2025 TANGGAL 20 MARET 2025	NILEM	70,000	B.632/BPBAT-T/PB.140/III/2025	27 MARET 2025	B.605/BPBAT-T/PB.140/III/2025 TANGGAL 24 MARET 2025	6,650,000
10	SULAWESI UTARA	MANADO	DINAS PERTANIAN KELAUTAN DAN PERIKANAN KOTA MANADO	STEFFLY RAYMOND MODASO	7171072509700001	EMBUNG WADUK, KEL. BANJER		B.586/BPBAT-T/PB.140/III/2025 TANGGAL 20 MARET 2025	NILEM	70,000	B.633/BPBAT-T/PB.140/III/2025	27 MARET 2025	B.605/BPBAT-T/PB.140/III/2025 TANGGAL 24 MARET 2025	6,650,000
11	SULAWESI UTARA	MINAHASA	CV. BIOVINA	PROF. DR. DINGSE PANDIANGAN, M.SI	7102136010670001	PERUM BUKIT PERMAI BLOK K NO. 8, JAGA II, SEA MITRA, KEC. PINELENG		B.648/BPBAT-T/PB.140/IV/2025 TANGGAL 8 APRIL 2025	NILA	5,000	B.682/BPBAT-T/PB.140/IV/2025	11 APRIL 2025	B.667/BPBAT-T/PB.140/IV/2025 TANGGAL 9 APRIL 2025	650,000
12	SULAWESI UTARA	TOMOHON	POKDAKAN ZANO LEOS	SAMUEL JONAS WONGKAR	7173032504710001	KEL. KAYAWU, KEC. TOMOHON UTARA	7173032504710001 (Jopie F. Lasut)	B.652/BPBAT-T/PB.140/IV/2025 TANGGAL 8 APRIL 2025	NILA	30,000	B.805/BPBAT-T/PB.140/IV/2025	24 APRIL 2025	B.667/BPBAT-T/PB.140/IV/2025 TANGGAL 9 APRIL 2025	3,900,000
13	SULAWESI UTARA	MANADO	KOMANDO DISTRIK MILITER 1309 MANADO	UMAR	7303031003890004	JL. SAM RATULANGI, KEL. WINANGUN DUA, KEC. MALALAYANG		B.653/BPBAT-T/PB.140/IV/2025 TANGGAL 8 APRIL 2025	NILA	35,000	B.811/BPBAT-T/PB.140/IV/2025	25 APRIL 2025	B.667/BPBAT-T/PB.140/IV/2025 TANGGAL 9 APRIL 2025	4,550,000
14	SULAWESI UTARA	MINAHASA	DINAS KELAUTAN DAN PERIKANAN KABUPATEN MINAHASA	IVONE FITRI PAKASI	7171075201730001	DANAU TONDANO, DESA TANDENGAN, KEC. ERIS		B.853/BPBAT-T/PB/140/V/2025 TANGGAL 2 MEI 2025	TAWES	50,000	B.912/BPBAT-T/PB.140/V/2025	9 MEI 2025	B.894/BPBAT-T/PB.140/V/2025 TANGGAL 7 MEI 2025	6,400,000
	SULAWESI UTARA	MINAHASA	DINAS KELAUTAN DAN PERIKANAN KABUPATEN MINAHASA	IVONE FITRI PAKASI	7171075201730001	DANAU TONDANO, DESA TANDENGAN, KEC. ERIS		B.853/BPBAT-T/PB/140/V/2025 TANGGAL 2 MEI 2025	NILEM	450,000	B.912/BPBAT-T/PB.140/V/2025	9 MEI 2025	B.894/BPBAT-T/PB.140/V/2025 TANGGAL 7 MEI 2025	42,900,000
15	SULAWESI UTARA	MINAHASA UTARA	POKDAKAN COZY BETTA	RICHARD RONALD MUMU	7105130206810003	DESA WATUTUMOW, KEC. KALAWAT	7105130206810003	B.854/BPBAT-T/PB/140/V/2025 TANGGAL 2 MEI 2025	KOI	3,000	B.914/BPBAT-T/PB.140/V/2025	9 MEI 2025	B.902/BPBAT-T/PB.140/V/2025 TANGGAL 8 MEI 2025	27,000,000
16	SULAWESI UTARA	MINAHASA UTARA	LANUDAL MANADO	JUNAIDI EKO SUSILO		JL. TETERUSAN, DESA MAPANGET, KEC. TALAWAAN		B.895/BPBAT-T/PB/140/V/2025 TANGGAL 7 MEI 2025	LELE	2,000	B.924/BPBAT-T/PB.140/V/2025	14 MEI 2025	B.902/BPBAT-T/PB.140/V/2025 TANGGAL 8 MEI 2025	390,000
17	SULAWESI UTARA	MINAHASA TENGGARA	POKDAKAN MINA SOPUTAN	MELKY FRELY KOYONG	7107091205810001	JAGA II, DESA MOLOMPAR ATAS, KEC. TOMBATU TIMUR	7107094108670001	B.897/BPBAT-T/PB.140/V/2025 TANGGAL 7 MEI 2025	NILA	4,000	B.946/BPBAT-T/PB.140/V/2025	16 MEI 2025	B.902/BPBAT-T/PB.140/V/2025 TANGGAL 8 MEI 2025	520,000
	SULAWESI UTARA	MINAHASA TENGGARA	POKDAKAN MINA SOPUTAN	MELKY FRELY KOYONG	7107091205810001	JAGA II, DESA MOLOMPAR ATAS, KEC. TOMBATU TIMUR	7107094108670001	B.897/BPBAT-T/PB.140/V/2025 TANGGAL 7 MEI 2025	MAS	100,000	B.946/BPBAT-T/PB.140/V/2025	16 MEI 2025	B.902/BPBAT-T/PB.140/V/2025 TANGGAL 8 MEI 2025	18,000,000

18	SULAWESI UTARA	MINAHASA TENGGARA	POKDAKAN PERON MAS	MARTEN LOWONGAN	7107032303770001	JAGA IV, DESA BUKU TENGAH, KEC. BELANG	0210271074321015	B.896/BPBAT-T/PB/140/V/2025 TANGGAL 7 MEI 2025	NILA	6,000	B.947/BPBAT-T/PB.140/V/2025	16 MEI 2025	B.902/BPBAT-T/PB.140/V/2025 TANGGAL 8 MEI 2025	780,000
19	SULAWESI UTARA	MINAHASA SELATAN	POKDAKAN IKHTUS TONDEI	HARLY SUMANGKUT	7105212303670001	JAGA VII, DESA TONDEI DUA, KEC. MOTOLING BARAT	7172022803882001 (Aswin Kuntadi)	B.898/BPBAT-T/PB/140/V/2025 TANGGAL 7 MEI 2025	NILA	50,000	B.949/BPBAT-T/PB.140/V/2025	16 MEI 2025	B.902/BPBAT-T/PB.140/V/2025 TANGGAL 8 MEI 2025	6,500,000
20	SULAWESI UTARA	BITUNG	TNI AL VIII SATUAN KAPAL PATROLI	RAWUH BASUKI	3524171403740002	JL. SAMUEL LANGUJU, WINENET DUA, KEC. AERTEMBAGA		B.951/BPBAT-T/PB/140/V/2025 TANGGAL 16 MEI 2025	NILA	6,000	B.980/BPBAT-T/PB.140/V/2025	20 MEI 2025	B.968/BPBAT-T/PB.140/V/2025 TANGGAL 19 MEI 2025	780,000
21	SULAWESI UTARA	TOMOHON	POKDAKAN MAHAKARIA	JIMMIJ MENTANG	7173050207700003	KEL. TARA-TARA TIGA, KEC. TOMOHON BARAT	7173050207700003	B.925/BPBAT-T/PB/140/V/2025 TANGGAL 14 MEI 2025	NILA	80,000	B.1073/BPBAT-T/PB.140/VI/2025	4 JUNI 2025	B.968/BPBAT-T/PB.140/V/2025 TANGGAL 19 MEI 2025	10,400,000
22	SULAWESI UTARA	BITUNG	POKDAKAN KUDA LAUT	LANNY RIANY WANTAH	7172056107840001	KEL. MANEMBO-NEMBO TENGAH, KEC. MATUARI	7172056107840001	B.952/BPBAT-T/PB/140/V/2025 TANGGAL 14 MEI 2025	LELE	20,000	B.1086/BPBAT-T/PB.140/VI/2025	5 JUNI 2025	B.968/BPBAT-T/PB.140/V/2025 TANGGAL 19 MEI 2025	3,900,000
23	SULAWESI UTARA	MINAHASA UTARA	UPR CALISTA FARM	REFLY JOSEPH MONIUNG	7106020307760001	DESA TUMALUNTUNG, KEC. KAUDITAN	0210271060100287	B.1087/BPBAT-T/PB/140/VI/2025 TANGGAL 5 JUNI 2025	MAS	100,000	B.1182/BPBAT-T/PB.140/VI/2025	20 JUNI 2025	B.1132/BPBAT-T/PB.140/VI/2025 TANGGAL 13 JUNI 2025	18,000,000
24	SULAWESI UTARA	MINAHASA UTARA	POKDAKAN TENGET WATU	BERNARD AWUY	9109012712590001	DESA TUMALUNTUNG, KEC. KAUDITAN	0210271068623919	B.1088/BPBAT-T/PB/140/VI/2025 TANGGAL 5 JUNI 2025	MAS	100,000	B.1183/BPBAT-T/PB.140/VI/2025	20 JUNI 2025	B.1132/BPBAT-T/PB.140/VI/2025 TANGGAL 13 JUNI 2025	18,000,000
25	SULAWESI UTARA	MINAHASA UTARA	POKDAKAN MINA MAKMUR	LEENTJE SUMAMPOW	7106097103560001	DESA TALAWAAN, KEC. TALAWAAN	7106097103560001	B.1089/BPBAT-T/PB/140/VI/2025 TANGGAL 5 JUNI 2025	MAS	100,000	B.1191/BPBAT-T/PB.140/VI/2025	23 JUNI 2025	B.1132/BPBAT-T/PB.140/VI/2025 TANGGAL 13 JUNI 2025	18,000,000
26	SULAWESI UTARA	MINAHASA UTARA	POKDAKAN ANUGRAH	JULIANA KOLOW	7171064111560001	DESA TALAWAAN, KEC. TALAWAAN	7171064111560001	B.1090/BPBAT-T/PB/140/VI/2025 TANGGAL 5 JUNI 2025	MAS	100,000	B.1234/BPBAT-T/PB.140/VI/2025	26 JUNI 2025	B.1132/BPBAT-T/PB.140/VI/2025 TANGGAL 13 JUNI 2025	18,000,000
27	SULAWESI UTARA	MANADO	POKDAKAN KARYA BERSAMA	JESAYA JESSY RUMIMPUNU	7171080606690003	LING. III, KEL. KAIRAGI SATU, KEC. MAPANGET	7171080606690003	B.1074/BPBAT-T/PB/140/VI/2025 TANGGAL 4 JUNI 2025	LELE	15,000	B.1235/BPBAT-T/PB.140/VI/2025	26 JUNI 2025	B.1132/BPBAT-T/PB.140/VI/2025 TANGGAL 13 JUNI 2025	2,925,000
28	SULAWESI UTARA	MINAHASA UTARA	POKDAKAN SOGILI	JEFRIE SOMPIE	7106082805610001	DESA SUWAAN, KEC. KALAWAT	7106082805610001	B.1091/BPBAT-T/PB/140/VI/2025 TANGGAL 5 JUNI 2025	MAS	100,000	B.1252/BPBAT-T/PB.140/VI/2025	30 JUNI 2025	B.1132/BPBAT-T/PB.140/VI/2025 TANGGAL 13 JUNI 2025	18,000,000
29	SULAWESI UTARA	TALAUD	POLRES KEPULAUAN TALAUD POLDA SULUT	YOSAPAT DALERO	7172012808862003	JL. BHAYANGKARA NO.1, MELONGUANE		B.1194/BPBAT-T/PB/140/VI/2025 TANGGAL 23 JUNI 2025	NILA	5,000	B.1309/BPBAT-T/PB.140/VII/2025	4 JULI 2025	B.1266/BPBAT-T/PB.140/VI/2025 TANGGAL 1 JULI 2025	650,000
30	SULAWESI UTARA	BOLAANG MONGONDOW UTARA	POKDAKAN SINAR VANAME	FIKLY DG. MASENGE	7108010211840001	DESA TOMBOLANGO, KEC. SANGKUB	0210271685413626	B.1204/BPBAT-T/PB/140/VI/2025 TANGGAL 24 JUNI 2025	NILA	130,000	B.1348/BPBAT-T/PB.140/VII/2025	7 JULI 2025	B.1266/BPBAT-T/PB.140/VI/2025 TANGGAL 1 JULI 2025	16,900,000
31	SULAWESI UTARA	MINAHASA SELATAN	POKDAKAN KARAPITAN	SYULTJE N. UMBOH	7105167108690001	DESA LOWIAN, KEC. MAESAAN	7105167108690001	B.1218/BPBAT-T/PB/140/VI/2025 TANGGAL 25 JUNI 2025	NILA	85,000	B.1358/BPBAT-T/PB.140/VII/2025	8 JULI 2025	B.1266/BPBAT-T/PB.140/VII/2025 TANGGAL 1 JULI 2025	11,050,000
32	SULAWESI UTARA	MINAHASA UTARA	KEMENTERIAN AGAMA PROV. SULAWESI UTARA	I DEWA WISNU SAPUTRA	7101100406960002	BENDUNGAN KUWIL KAWANGKOAN		B.1357/BPBAT-T/PB/140/VII/2025 TANGGAL 8 JULI 2025	NILEM	100,000	B.1425/BPBAT-T/PB.140/VII/2025	16 JULI 2025	B.1398/BPBAT-T/PB.140/VII/2025 TANGGAL 14 JULI 2025	9,500,000
33	SULAWESI UTARA	BITUNG	GUGUS KEAMANAN LAUT KOARMADA II	FANDI MANGUM BAHANG	7103122202900003	JL. SAM RATULANGI NO.45, KEC. MAESA		B.1376/BPBAT-T/PB/140/VII/2025 TANGGAL 11 JULI 2025	NILA	5,000	B.1431/BPBAT-T/PB.140/VII/2025	17 JULI 2025	B.1406/BPBAT-T/PB.140/VII/2025 TANGGAL 15 JULI 2025	650,000
34	SULAWESI UTARA	MINAHASA	KELOMPOK SINAWANGAN	NALDI LENGKOAN	7102062011840001	JAGA V, DESA TOUNELET, KEC KAKAS	7102062011840001	B.1270/BPBAT-T/PB/140/VII/2025 TANGGAL 1 JULI 2025	NILA	130,000	B.1494/BPBAT-T/PB.140/VII/2025	24 JULI 2025	B.1406/BPBAT-T/PB.140/VII/2025 TANGGAL 15 JULI 2025	16,900,000
35	SULAWESI UTARA	KOTAMOBAGU	POKDAKAN ALFAJRI	JAMARIA ANGGAI	7174034311660001	DESA KOPANDAKAN I, KEC. KOTAMOBAGU SELATAN	7174034311660001	B.1285/BPBAT-T/PB/140/VII/2025 TANGGAL 2 JULI 2025	NILA	31,000	B.1495/BPBAT-T/PB.140/VII/2025	24 JULI 2025	B.1406/BPBAT-T/PB.140/VII/2025 TANGGAL 15 JULI 2025	4,030,000
36	SULAWESI UTARA	KOTAMOBAGU	POKDAKAN BUA BANGO III	SARDI TUNGGALI	7174031007720003	JL. BRAWIJAYA, KEL. MONGONDOW, KEC. KOTAMOBAGU SELATAN	7174031007720003	B.1286/BPBAT-T/PB/140/VII/2025 TANGGAL 2 JULI 2025	NILA	31,000	B.1496/BPBAT-T/PB.140/VII/2025	24 JULI 2025	B.1406/BPBAT-T/PB.140/VII/2025 TANGGAL 15 JULI 2025	4,030,000
37	SULAWESI UTARA	KOTAMOBAGU	POKDAKAN CYPRINUS CARPIO	RUDY MAKALALAG	7174040702700002	KEL. KOTAMOBAGU, KEC. KOTAMOBAGU BARAT	7174040702700002	B.1287/BPBAT-T/PB/140/VII/2025 TANGGAL 2 JULI 2025	NILA	31,000	B.1497/BPBAT-T/PB.140/VII/2025	24 JULI 2025	B.1406/BPBAT-T/PB.140/VII/2025 TANGGAL 15 JULI 2025	4,030,000

38	SULAWESI UTARA	KOTAMOBAGU	POKDAKAN DAKOSILI	ANAN KODARASI	7174032406670001	DESA POYOWA BESAR II, KEC. KOTAMOBAGU SELATAN	7174032406670001	B.1288/BPBAT-T/PB/140/VII/2025 TANGGAL 2 JULI 2025	NILA	31,000	B.1498/BPBAT-T/PB.140/VII/2025	24 JULI 2025	B.1406/BPBAT-T/PB.140/VII/2025 TANGGAL 15 JULI 2025	4,030,000
39	SULAWESI UTARA	KOTAMOBAGU	POKDAKAN MOBALANG	AMUMAN ADENG	7174031306630002	JL. MANDIRI, DUSUN I POYOWA BESAR II, KEC. KOTAMOBAGU SELATAN	7174031306630002	B.1289/BPBAT-T/PB/140/VII/2025 TANGGAL 2 JULI 2025	NILA	31,000	B.1499/BPBAT-T/PB.140/VII/2025	24 JULI 2025	B.1406/BPBAT-T/PB.140/VII/2025 TANGGAL 15 JULI 2025	4,030,000
40	SULAWESI UTARA	KOTAMOBAGU	POKDAKAN MOKOIT	ALIMIN ANGGAI	7174032407550001	DESA POYOWA KECIL, KEC. KOTAMOBAGU SELATAN	7174032407550001	B.1293/BPBAT-T/PB/140/VII/2025 TANGGAL 3 JULI 2025	NILA	31,000	B.1500/BPBAT-T/PB.140/VII/2025	24 JULI 2025	B.1406/BPBAT-T/PB.140/VII/2025 TANGGAL 15 JULI 2025	4,030,000
41	SULAWESI UTARA	KOTAMOBAGU	POKDAKAN MONSI DUNGKULON	SUMARNO A. HAYA	7174040912680004	KEL. MOLINOW, KEC. KOTAMOBAGU BARAT	7174040912680004	B.1294/BPBAT-T/PB/140/VII/2025 TANGGAL 3 JULI 2025	NILA	31,000	B.1503/BPBAT-T/PB.140/VII/2025	25 JULI 2025	B.1406/BPBAT-T/PB.140/VII/2025 TANGGAL 15 JULI 2025	4,030,000
42	SULAWESI UTARA	KOTAMOBAGU	POKDAKAN RENATO	WINDI S. MANGGO	71740441311910006	KEL. MOLINOW, KEC. KOTAMOBAGU BARAT	71740441311910006	B.1295/BPBAT-T/PB/140/VII/2025 TANGGAL 3 JULI 2025	NILA	31,000	B.1504/BPBAT-T/PB.140/VII/2025	25 JULI 2025	B.1406/BPBAT-T/PB.140/VII/2025 TANGGAL 15 JULI 2025	4,030,000
43	SULAWESI UTARA	KOTAMOBAGU	POKDAKAN TAMBENG JAYA	DJAMBRAN MOKOBOMBANG	7174040101700004	KE. MOLINOW, KEC. KOTAMOBAGU BARAT	7174040101700004	B.1296/BPBAT-T/PB/140/VII/2025 TANGGAL 3 JULI 2025	NILA	31,000	B.1505/BPBAT-T/PB.140/VII/2025	25 JULI 2025	B.1406/BPBAT-T/PB.140/VII/2025 TANGGAL 15 JULI 2025	4,030,000
44	SULAWESI UTARA	KOTAMOBAGU	POKDAKAN TOGOP JAYA	OENYELS P. RANTUNG	7174042210810001	KEL. KOTAMOBAGU, KEC. KOTAMOBAGU BARAT	7174042210810001	B.1297/BPBAT-T/PB/140/VII/2025 TANGGAL 3 JULI 2025	NILA	31,000	B.1506/BPBAT-T/PB.140/VII/2025	25 JULI 2025	B.1406/BPBAT-T/PB.140/VII/2025 TANGGAL 15 JULI 2025	4,030,000
45	SULAWESI UTARA	KOTAMOBAGU	DINAS PERTANIAN DAN PERIKANAN KOTA KOTAMOBAGU	PRISILIA MONALISA MOKODOMPIT	7174044803770005	BENDUNGAN MOAYAT		B.1298/BPBAT-T/PB.140/VII/2025 TANGGAL 3 JULI 2025	NILEM	415,000	B.1546/BPBAT-T/PB.140/VII/2025	31 JULI 2025	B.1398/BPBAT-T/PB.140/VII/2025 TANGGAL 14 JULI 2025	41,625,000
	SULAWESI UTARA	KOTAMOBAGU	DINAS PERTANIAN DAN PERIKANAN KOTA KOTAMOBAGU	PRISILIA MONALISA MOKODOMPIT	7174044803770005	BENDUNGAN MOAYAT		B.1298/BPBAT-T/PB.140/VII/2025 TANGGAL 3 JULI 2025	TAWES	85,000	B.1546/BPBAT-T/PB.140/VII/2025	31 JULI 2025	B.1398/BPBAT-T/PB.140/VII/2025 TANGGAL 14 JULI 2025	12,825,000
46	SULAWESI UTARA	MINAHASA TENGGARA	POKDAKAN RINDU ALAM AGRO	DICKY J. NGANTUNG	7107092304710001	JAGA III, DESA MOLOMPAR DUA, KEC. TOMBATU TIMUR	7107091208820001	B.1559/BPBAT-T/PB/140/VIII/2025 TANGGAL 1 AGUSTUS 2025	MAS	50,000	B.1663/BPBAT-T/PB.140/VIII/2025	14 AGUSTUS 2025	B.1633/BPBAT-T/PB.140/VIII/2025 TANGGAL 12 AGUSTUS 2025	9,000,000
47	SULAWESI UTARA	MINAHASA TENGGARA	POKDAKAN NOAN BAWAH	MARKUS MANOPPO	7107090605670001	DESA MOLOMPAR ATAS, KEC. TOMBATU TIMUR	7107090605670001	B.1560/BPBAT-T/PB/140/VIII/2025 TANGGAL 1 AGUSTUS 2025	MAS	50,000	B.1664/BPBAT-T/PB.140/VIII/2025	14 AGUSTUS 2025	B.1633/BPBAT-T/PB.140/VIII/2025 TANGGAL 12 AGUSTUS 2025	9,000,000
48	SULAWESI UTARA	MINAHASA TENGGARA	POKDAKAN BUMI PASAN PERKASA	FENDI E. M. KANDOU	7107112303820001	DESA TOWUNTU TIMUR, KEC. PASAN	7107112303820001	B.1561/BPBAT-T/PB/140/VIII/2025 TANGGAL 1 AGUSTUS 2025	MAS	50,000	B.1665/BPBAT-T/PB.140/VIII/2025	14 AGUSTUS 2025	B.1633/BPBAT-T/PB.140/VIII/2025 TANGGAL 12 AGUSTUS 2025	9,000,000
49	SULAWESI UTARA	MINAHASA TENGGARA	POKDAKAN MONGAWO INDAH	HERI WAHONGAN	7107110111740002	DESA LIWTUNG DUA, KEC. PASAN	7107110111740002	B.1574/BPBAT-T/PB/140/VIII/2025 TANGGAL 4 AGUSTUS 2025	NILA	75,000	B.1676/BPBAT-T/PB.140/VIII/2025	15 AGUSTUS 2025	B.1633/BPBAT-T/PB.140/VIII/2025 TANGGAL 12 AGUSTUS 2025	9,750,000
50	SULAWESI UTARA	MINAHASA TENGGARA	POKDAKAN PERJUANGAN	IVON F. KAWULUSAN	7107095402890001	DESA ESANDOM, KEC. TOMBATU TIMUR	7107095402890001	B.1575/BPBAT-T/PB/140/VIII/2025 TANGGAL 4 AGUSTUS 2025	NILA	75,000	B.1677/BPBAT-T/PB.140/VIII/2025	15 AGUSTUS 2025	B.1633/BPBAT-T/PB.140/VIII/2025 TANGGAL 12 AGUSTUS 2025	9,750,000
51	SULAWESI UTARA	TOMOHON	POKDAKAN KUMETERZ	AGUSTINUS JHONY WOLA	7173020708600001	KEL. MATANI SATU, KEC. TOMOHON TENGAH	7173020708600001	B.1576/BPBAT-T/PB/140/VIII/2025 TANGGAL 4 AGUSTUS 2025	NILA	75,000	B.1678/BPBAT-T/PB.140/VIII/2025	15 AGUSTUS 2025	B.1633/BPBAT-T/PB.140/VIII/2025 TANGGAL 12 AGUSTUS 2025	9,750,000
52	SULAWESI UTARA	TOMOHON	POKDAKAN SOCRATES	FREDRIK M. KOJONGIAN	7173052305550002	KEL. WOLOAN TIGA, KEC. TOMOHON BARAT	7173052305550002	B.1577/BPBAT-T/PB/140/VIII/2025 TANGGAL 4 AGUSTUS 2025	NILA	75,000	B.1679/BPBAT-T/PB.140/VIII/2025	15 AGUSTUS 2025	B.1633/BPBAT-T/PB.140/VIII/2025 TANGGAL 12 AGUSTUS 2025	9,750,000
53	SULAWESI UTARA	MINAHASA UTARA	POKDAKAN IKHTHUS	ERWIN F.P. SALANGKA	7171071405660001	DESA SUWAAN		B.1587/BPBAT-T/PB/140/VIII/2025 TANGGAL 5 AGUSTUS 2025	NILA	75,000	B.1727/BPBAT-T/PB.140/VIII/2025	22 AGUSTUS 2025	B.1694/BPBAT-T/PB.140/VIII/2025 TANGGAL 19 AGUSTUS 2025	9,750,000
54	SULAWESI UTARA	KOTAMOBAGU	POKDAKAN MANDIRI APAR JAYA	WISDAN DANDO	7174030707740002	DESA POYOWA BESAR I, KEC. KOTAMOBAGU SELATAN	7174031510900001 (ketua)	B.1562/BPBAT-T/PB/140/VIII/2025 TANGGAL 1 AGUSTUS 2025	NILA	37,500	B.1728/BPBAT-T/PB.140/VIII/2025	22 AGUSTUS 2025	B.1694/BPBAT-T/PB.140/VIII/2025 TANGGAL 19 AGUSTUS 2025	4,875,000

55	SULAWESI UTARA	KOTAMOBAGU	POKDAKAN KARYA TAMPOAN	ANTONY VANNY SAPE	7174020910670001	DESA MOYAGTAMPOAN, KEC. KOTAMOBAGU TIMUR	7174020910670001	B.1563/BPBAT-T/PB/140/VIII/2025 TANGGAL 1 AGUSTUS 2025	NILA	37,500	B.1729/BPBAT-T/PB.140/VIII/2025	22 AGUSTUS 2025	B.1694/BPBAT-T/PB.140/VIII/2025 TANGGAL 19 AGUSTUS 2025	4,875,000
56	SULAWESI UTARA	BOLAANG MONGONDOW TIMUR	DINAS PERIKANAN BOLAANG MONGONDOW TIMUR	ERMAN H. MOKODOMPIT, S.Pi.	71100:1110790001	DANAU MOAT, DESA MOAT, KEC. MODAYAG		B.1588/BPBAT-T/PB/140/VIII/2025 TANGGAL 5 AGUSTUS 2025	TAWES	350,000	B.1730/BPBAT-T/PB.140/VIII/2025	22 AGUSTUS 2025	B.1711/BPBAT-T/PB.140/VIII/2025 TANGGAL 20 AGUSTUS 2025	44,606,000
57	SULAWESI UTARA	BITUNG	POKDAKAN TUNAS BARU	MICHAEL EMOR	7172052805730001	DESA SAGERAT, KEC. MATUARI	7172052805730001	B.1612/BPBAT-T/PB/140/VIII/2025 TANGGAL 8 AGUSTUS 2025	NILA	80,000	B.1793/BPBAT-T/PB.140/VIII/2025	29 AGUSTUS 2025	B.1694/BPBAT-T/PB.140/VIII/2025 TANGGAL 19 AGUSTUS 2025	10,400,000
58	SULAWESI UTARA	KOTAMOBAGU	DINAS PERTANIAN DAN PERIKANAN KOTA KOTAMOBAGU	PRISILIA MONALISA MOKODOMPIT	7174044803770005	BENDUNGAN GLAINAN, DESA BUNGKO, KEC. KOTAMOBAGU SELATAN		B.1833/BPBAT-T/PB.140/IX/2025 TANGGAL 4 SEPTEMBER 2025	NILEM	105,000	B.1915/BPBAT-T/PB.140/IX/2025	16 SEPTEMBER 2025	B.1869/BPBAT-T/PB.140/IX/2025 TANGGAL 10 SEPTEMBER 2025	10,275,000
	SULAWESI UTARA	KOTAMOBAGU	DINAS PERTANIAN DAN PERIKANAN KOTA KOTAMOBAGU	PRISILIA MONALISA MOKODOMPIT	7174044803770005	BENDUNGAN GLAINAN, DESA BUNGKO, KEC. KOTAMOBAGU SELATAN		B.1833/BPBAT-T/PB.140/IX/2025 TANGGAL 4 SEPTEMBER 2025	TAWES	145,000	B.1915/BPBAT-T/PB.140/IX/2025	16 SEPTEMBER 2025	B.1869/BPBAT-T/PB.140/IX/2025 TANGGAL 10 SEPTEMBER 2025	18,425,000
59	SULAWESI TENGGARA	KOTA KENDARI	POKDAKAN TRI TUNGGAL	NUR MUHAMMAD TAWULO	7471081111930003	JL. PELANGI, KEL. TOBUHA, KEC. PUUWATU	001/38/II/2021	B.2093/BPBAT-T/PB.140/X/2025 TANGGAL 9 OKTOBER 2025	NILA	29,500	B.2282/BPBAT-T/PB.140/X/2025	31 OKTOBER 2025	B.2183/BPBAT-T/PB.140/X/2025 TANGGAL 20 OKTOBER 2025	3,835,000
	SULAWESI TENGGARA	KOTA KENDARI	POKDAKAN TRI TUNGGAL	NUR MUHAMMAD TAWULO	7471081111930003	JL. PELANGI, KEL. TOBUHA, KEC. PUUWATU	001/38/II/2021	B.2093/BPBAT-T/PB.140/X/2025 TANGGAL 9 OKTOBER 2025	GURAME	500	B.2282/BPBAT-T/PB.140/X/2025	31 OKTOBER 2025	B.2183/BPBAT-T/PB.140/X/2025 TANGGAL 20 OKTOBER 2025	450,000
60	SULAWESI TENGGARA	KOTA KENDARI	POKDAKAN MATAIWOI PUURUI	ANSHARUDDIN A. CHALIK	7471070406590001	JL. PATTIMURA, KEL. PUUWATU, KEC. PUUWATU	NO 9 TAHUN 2020	B.2094/BPBAT-T/PB.140/X/2025 TANGGAL 9 OKTOBER 2025	NILA	29,500	B.2283/BPBAT-T/PB.140/X/2025	31 OKTOBER 2025	B.2183/BPBAT-T/PB.140/X/2025 TANGGAL 20 OKTOBER 2025	3,835,000
	SULAWESI TENGGARA	KOTA KENDARI	POKDAKAN MATAIWOI PUURUI	ANSHARUDDIN A. CHALIK	7471070406590001	JL. PATTIMURA, KEL. PUUWATU, KEC. PUUWATU	NO 9 TAHUN 2020	B.2094/BPBAT-T/PB.140/X/2025 TANGGAL 9 OKTOBER 2025	GURAME	500	B.2283/BPBAT-T/PB.140/X/2025	31 OKTOBER 2025	B.2183/BPBAT-T/PB.140/X/2025 TANGGAL 20 OKTOBER 2025	450,000
61	SULAWESI TENGGARA	KAB. KOLAKA TIMUR	POKDAKAN BUDIDAYA IKAN GURAMI	NAFRING	7401192503790001	DESA AERE, KEC. AERE	19 TAHUN 2021	B.2095/BPBAT-T/PB.140/X/2025 TANGGAL 9 OKTOBER 2025	NILA	29,500	B.2284/BPBAT-T/PB.140/X/2025	31 OKTOBER 2025	B.2183/BPBAT-T/PB.140/X/2025 TANGGAL 20 OKTOBER 2025	3,835,000
	SULAWESI TENGGARA	KAB. KOLAKA TIMUR	POKDAKAN BUDIDAYA IKAN GURAMI	NAFRING	7401192503790001	DESA AERE, KEC. AERE	19 TAHUN 2021	B.2095/BPBAT-T/PB.140/X/2025 TANGGAL 9 OKTOBER 2025	GURAME	500	B.2284/BPBAT-T/PB.140/X/2025	31 OKTOBER 2025	B.2183/BPBAT-T/PB.140/X/2025 TANGGAL 20 OKTOBER 2025	450,000
62	SULAWESI TENGGARA	KAB. KOLAKA TIMUR	POKDAKAN BUDIDAYA IKAN AIR TAWAR	M. SIRFAN M.	7401192510990001	DESA AERE, KEC. AERE	20 TAHUN 2021	B.2096/BPBAT-T/PB.140/X/2025 TANGGAL 9 OKTOBER 2025	NILA	29,500	B.2285/BPBAT-T/PB.140/X/2025	31 OKTOBER 2025	B.2183/BPBAT-T/PB.140/X/2025 TANGGAL 20 OKTOBER 2025	3,835,000
	SULAWESI TENGGARA	KAB. KOLAKA TIMUR	POKDAKAN BUDIDAYA IKAN AIR TAWAR	M. SIRFAN M.	7401192510990001	DESA AERE, KEC. AERE	20 TAHUN 2021	B.2096/BPBAT-T/PB.140/X/2025 TANGGAL 9 OKTOBER 2025	GURAME	500	B.2285/BPBAT-T/PB.140/X/2025	31 OKTOBER 2025	B.2183/BPBAT-T/PB.140/X/2025 TANGGAL 20 OKTOBER 2025	450,000
63	SULAWESI TENGGARA	KAB. KOLAKA TIMUR	KELOMPOK WETE MAPEKOASO	RUSDIN	7401190408840003	DESA BOU, KEC. LAMBANDIA	20 TAHUN 2025	B.2097/BPBAT-T/PB.140/X/2025 TANGGAL 9 OKTOBER 2025	NILA	29,500	B.2286/BPBAT-T/PB.140/X/2025	31 OKTOBER 2025	B.2183/BPBAT-T/PB.140/X/2025 TANGGAL 20 OKTOBER 2025	3,835,000
	SULAWESI TENGGARA	KAB. KOLAKA TIMUR	KELOMPOK WETE MAPEKOASO	RUSDIN	7401190408840003	DESA BOU, KEC. LAMBANDIA	20 TAHUN 2025	B.2097/BPBAT-T/PB.140/X/2025 TANGGAL 9 OKTOBER 2025	GURAME	500	B.2286/BPBAT-T/PB.140/X/2025	31 OKTOBER 2025	B.2183/BPBAT-T/PB.140/X/2025 TANGGAL 20 OKTOBER 2025	450,000
64	SULAWESI BARAT	KAB. MAMASA	POKDAKAN TONDOK TUA	ALLO KARAENG		DESA MARAMPAN OROBUA, KEC. SESENAPADANG		B.2648/BPBAT-T/PB.140/XII/2025 TANGGAL 4 DESEMBER 2025	NILA	70,000	B.2780/BPBAT-T/PB.140/XII/2025	19 DESEMBER 2025	B.2716/BPBAT-T/PB.140/XII/2025 TANGGAL 12 DESEMBER 2025	9,100,000
65	SULAWESI BARAT	KAB. MAMASA	POKDAKAN LISUAN ADA	MARTHINUS BONGA LANGI		DESA LISUAN ADA, KEC.SESENAPADANG		B.2649/BPBAT-T/PB.140/XII/2025 TANGGAL 4 DESEMBER 2025	NILA	70,000	B.2781/BPBAT-T/PB.140/XII/2025	19 DESEMBER 2025	B.2716/BPBAT-T/PB.140/XII/2025 TANGGAL 12 DESEMBER 2025	9,100,000
66	SULAWESI UTARA	KAB. KEPULAUAN SANGIHE	POKDAKAN TERATAI	HERSON PALIT	7103142102780301	KAMPUNG BIRU, KEC. TABUKAN TENGAH	7103142102780301	B.2685/BPBAT-T/PB.140/XII/2025 TANGGAL 9 DESEMBER 2025	NILA	10,000	B.2884/BPBAT-T/PB.140/XII/2025	30 DESEMBER 2025	B.2821/BPBAT-T/PB.140/XII/2025 TANGGAL 23 DESEMBER 2025	1,300,000

67	SULAWESI UTARA	KAB. KEPULAUAN SANGIHE	POKDAKAN TUBERKI	AMSEM MALEMBORIS	7103130608620001	KAMPUNG MANUMPITAENG, KEC. MANGANITU	7103130608620001	B.2686/BPBAT-T/PB.140/XII/2025 TANGGAL 9 DESEMBER 2025	NILA	10,000	B.2885/BPBAT-T/PB.140/XII/2025	30 DESEMBER 2025	B.2821/BPBAT-T/PB.140/XII/2025 TANGGAL 23 DESEMBER 2025	1,300,000
68	SULAWESI UTARA	KAB. KEPULAUAN SANGIHE	POKDAKAN TAWAKALI	ILHAM RAHIM	7103082502000002	KAMPUNG UTAURANO, KEC. TABUKAN UTARA		B.2687/BPBAT-T/PB.140/XII/2025 TANGGAL 9 DESEMBER 2025	NILA	10,000	B.2886/BPBAT-T/PB.140/XII/2025	30 DESEMBER 2025	B.2821/BPBAT-T/PB.140/XII/2025 TANGGAL 23 DESEMBER 2025	1,300,000
69	SULAWESI UTARA	KAB. KEPULAUAN SANGIHE	POKDAKAN TITIAN	EBEN HEAZER HARIB	7103133107930001	KAMPUNG BARANGKALANG, KEC. MANGANITU	7103133107930001 (ketua)	B.2688/BPBAT-T/PB.140/XII/2025 TANGGAL 9 DESEMBER 2025	NILA	10,000	B.2887/BPBAT-T/PB.140/XII/2025	30 DESEMBER 2025	B.2821/BPBAT-T/PB.140/XII/2025 TANGGAL 23 DESEMBER 2025	1,300,000
70	SULAWESI UTARA	KAB. KEPULAUAN SANGIHE	POKDAKAN MAGHIGHILE	ELIESER BAWULANG	7103081404710001	KAMPUNG UTAURANO, KEC. TABUKAN UTARA		B.2689/BPBAT-T/PB.140/XII/2025 TANGGAL 9 DESEMBER 2025	NILA	10,000	B.2888/BPBAT-T/PB.140/XII/2025	30 DESEMBER 2025	B.2821/BPBAT-T/PB.140/XII/2025 TANGGAL 23 DESEMBER 2025	1,300,000
71	SULAWESI UTARA	KAB. KEPULAUAN TALAUD	POKDAKAN ARAGANGAN	GERALDUS MAYKEL TIOLONG	7104061605940001	DESA KORDAKEL, KEC. KABARUAN	7104061605940001	B.2702/BPBAT-T/PB.140/XII/2025 TANGGAL 7 DESEMBER 2025	NILA	70,000	B.2898/BPBAT-T/PB.140/XII/2025	31 DESEMBER 2025	B.2821/BPBAT-T/PB.140/XII/2025 TANGGAL 23 DESEMBER 2025	9,100,000
									JUMLAH BANTUAN BENIH IKAN YANG TERSALURKAN =	4,838,000	EKOR			670,586,000
									TOTAL TARGET BANTUAN BENIH IKAN (DIPA LAMA) =	4,450,610	EKOR			
									PRESENTASE BANTUAN BENIH IKAN YANG TERSALURKAN (DIPA LAMA) =	108.70%				
									TOTAL TARGET BANTUAN BENIH IKAN (DIPA TERBARU) =	2,147,799	EKOR			
									PRESENTASE BANTUAN BENIH IKAN YANG TERSALURKAN (DIPA TERBARU) =	225.25%				

Mengetahui,
Kepala Balai

Christian Maikel Eman

Ketua Tim Sekretariat Bantuan

Daud W.P Rumbewas

Lampiran 5 Pakan Ikan Air Tawar yang Diproduksi untuk Operasional UPT BPBAT Tatelu (Kg)

KEMENTERIAN KELAUTAN DAN PERIKANAN
DIREKTORAT JENDERAL PERIKANAN BUDI DAYA **BALAI PERIKANAN BUDIDAYA AIR TAWAR TATELU**
JALAN PINILIH JAGA VI DESA TATELU KEC. DIMEMBE KAB. MINAHASA UTARA
SULAWESI UTARA 95373 TELP: 0811-4315-156
LAMAN www.kkp.go.id SUREL bpbat.tatelu@kkp.go.id

Nomor	:	B.61/BPBAT-T/TU.330/I/2026	6 Januari 2026
Sifat	:	Biasa	
Lampiran	:	1 (satu) lembar	
Hal	:	Laporan Produksi Pakan Mandiri BPBAT Tatelu Periode Triwulan IV Tahun 2026	

Yth. Direktur Ikan Air
Tawar di. Jakarta

Bersama ini dengan hormat kami sampaikan Laporan Produksi Pakan Mandiri di Balai Perikanan Budidaya Air Tawar Tatelu Triwulan IV Tahun 2025 (terlampir).

Demikian disampaikan, atas perhatian diucapkan terima kasih.

Kepala Balai,

Christian Maikel Eman,S.Ik, M.Sc

Tembusan :
Sekretaris Direktorat Jenderal Perikanan Budi daya

Lampiran Surat Dinas
Nomor : B.61/BPBAT-T/TU.330/I/2026
Tanggal : 6 Januari 2026

LAPORAN PRODUKSI PAKAN MANDIRI
BALAI PERIKANAN BUDIDAYA AIR TAWAR TATELU
PERIODE TRIWULAN IV 2025

No	Bulan	Jenis Pakan	Hasil Produksi (Kg)	keterangan
1	Januari	-	-	Bahan baku belum tersedia
2	Februari	-	-	Bahan baku belum tersedia
3	Maret	-	-	Bahan baku belum tersedia
4	April	-	-	Bahan baku belum tersedia
5	Mei	-	-	Bahan baku belum tersedia
6	Juni	-	-	Bahan baku belum tersedia
7	Juli	-	-	Bahan baku belum tersedia
8	Agustus	-	-	Bahan baku belum tersedia
9	September	Tenggelam	567	-
10	Oktober	Tenggelam	5.475	
11	November	Tenggelam	5.208	
12	Desember	Tenggelam	3.135	
Total Produksi Pakan Mandiri			**14.385**	**Kg**
Target Produksi Pakan Mandiri			**14.070**	**Kg**
Persentase produksi Pakan Mandiri			**102,24**	**%**

Kepala Balai,

Christian Markel Eman,S.Ik, M.Sc

Lampiran 6 Sarana Budi Daya Ikan Air Tawar yang Disalurkan ke Masyarakat Satker BPBAT Tatelu (Unit)

KEMENTERIAN KELAUTAN DAN PERIKANAN
DIREKTORAT JENDERAL PERIKANAN BUDI DAYA
BALAI PERIKANAN BUDIDAYA AIR TAWAR TATELU

N O T A D I N A S
Nomor: B.11/BPBAT-T/TU.210/I/2026

Kepada	:	Tim SAKIP
Dari	:	Kepala Balai Perikanan Budidaya Air Tawar Tatelu
Hal	:	Penyampaian Laporan Data Bantuan Pemerintah Triwulan IV Tahun 2025
Tanggal	:	2 Januari 2026

Menindaklanjuti hasil Evaluasi Bantuan Pemerintah lingkup Balai Perikanan Budidaya Air Tawar Tatelu Tahun Anggaran 2025 bersama ini kami laporkan data bantuan pemerintah periode sampai dengan triwulan IV Tahun 2025 sebagai berikut:

1. BPBAT Tatelu pada tahun anggaran 2025 memiliki target penyaluran bantuan pemerintah sebanyak 3 jenis yaitu sebagai berikut:
   a. Bantuan Benih: 2.147.799 ekor
   b. Bantuan Calin: 8.177 ekor
   c. Bantuan Sarpras Bioflok: 22 unit
2. Adapun hasil penyaluran bantuan pemerintah oleh BPBAT Tatelu sampai dengan periode triwulan IV tahun 2025 antara lain sebagai berikut:
   a. Bantuan Benih: 4.838.000 ekor
   b. Bantuan Calin: 12.500 ekor
   c. Bantuan Sarpras Bioflok: 22 unit
3. Rincian selengkapnya dapat dilihat pada lampiran nota dinas ini.
4. Dimohon kepada Tim SAKIP untuk dapat melaporkan data hasil penyaluran bantuan pemerintah ini ke dalam laporan kinerja periode triwulan IV 2025.
5. Memperhatikan manual pengukuran kegiatan bantuan pemerintah yang telah disusun, maka berikut kami sampaikan hasil pengukuran kegiatan bantuan pemerintah sampai dengan periode triwulan IV tahun 2025, sebagai berikut:

No	Jenis Bantuan	Formula Perhitungan	Target Triwulan IV 2025	Jumlah Bantuan Yang Telah Disalurkan (Capaian IKU)	Jumlah Total Target Bantuan	Persentase Capaian Tahunan
1	Benih Ikan	Jumlah bantuan benih yang disalurkan sampai dengan periode TW IV 2025	2.147.799 ekor	**4.838.000 ekor**	2.147.799 ekor	225.25 %
2	Calon Induk Ikan	Jumlah bantuan calin yang disalurkan sampai dengan periode TW IV 2025	8.177 ekor	**12.500 ekor**	8.177 ekor	152.87 %
3	Sarpras Bioflok	Jumlah bantuan sarpras bioflok yang disalurkan sampai dengan periode TW IV 2025	22 unit	**22 unit**	22 unit	100,00 %

Demikian Nota Dinas ini disampaikan, untuk menjadi perhatian.

Hormat Saya,

Kepala BPBAT Tatelu

KEMENTERIAN KELAUTAN DAN PERIKANAN
DIREKTORAT JENDERAL PERIKANAN BUDIDAYA
BALAI PERIKANAN BUDIDAYA AIR TAWAR TATELU
PERIKANAN BUDIDAYA
REPUBLIK INDONESIA

Christian Maikel Eman

DATA PENYALURAN BANTUAN BIOFLOK BPBAT TATELU TAHUN 2025

NO	PROVINSI	KAB/KOTA	NAMA KELOMPOK	NAMA PENERIMA (KETUA)	NIK	ALAMAT	KUSUKA	JUMLAH BIOFLOK TERSALURKAN		NOMOR DAN TANGGAL PENETAPAN	BAST	TANGGAL BAST	NILAI (RP.)
								NILA	LELE				
1	JAWA TIMUR	BANYUWANGI	POKDAKAN SUMBER MULYO	SUHARYONO	3510100607680008	DUSUN SALAMREJO, RT 03 RW 01, DESA TULUNGREJO, KEC. GLENMORE	0030235103677843	-	1	B.1736/BPBAT-T/PB.140/VIII/2025 TANGGAL 25 AGUSTUS 2025	B.2118/BPBAT-T/PB.140/X/2025	13 OKTOBER 2025	184,394,000
2	SULAWESI BARAT	POLEWALI MANDAR	POKDAKAN NILA JAYA	MAKBUL, S.AR.	7604041008860011	JL. POROS POLMAN-PINRANG, DUSUN REA TIMUR, KEL. REA, KEC. BINUANG	141/58/DR/VI/2022	1	-	B.1893/BPBAT-T/PB.140/IX/2025 TANGGAL 15 SEPTEMBER 2025	B.2382/BPBAT-T/PB.140/XI/2025	13 NOVEMBER 2025	182,484,000
3	SULAWESI BARAT	PASANGKAYU	POKDAKAN SINAR KOLOE	FAJAR	7601022810700001	DUSUN MUARA, DESA TIKKE, KEC. TIKKE RAYA	523/12/V/2008/DTK	1	-	B.2124/BPBAT-T/PB.140/X/2025 TANGGAL 14 OKTOBER 2025	B.2575/BPBAT-T/PB.140/XII/2025	1 DESEMBER 2025	182,484,000
4	SULAWESI TENGAH	POSO	POKDAKAN MITRA MANDIRI	TOMMY WAHAPALAR	7202042608870001	JL. SETIA BUDI, KEL.SANGELE, KEC. PAMONA PUSELEMBA	338/400/SK/K.SG/III/2023	1	-	B.2132/BPBAT-T/PB.140/X/2025 TANGGAL 14 OKTOBER 2025	B.2695/BPBAT-T/PB.140/XII/2025	10 DESEMBER 2025	184,038,000
5	SULAWESI BARAT	POLEWALI MANDAR	POKDAKAN PULELE BERKAH	MUH. UKKAS P.	7604042311770005	JL. POROS MAMASA KM. 9 PULELE, LING. PULELE, KEL. DARMA, KEC. POLEWALI	7604042311770005	1	-	B.2434/BPBAT-T/PB.140/XI/2025 TANGGAL 20 NOVEMBER 2025	B.2761/BPBAT-T/PB.140/XII/2025	18 DESEMBER 2025	182,484,000
6	SULAWESI BARAT	POLEWALI MANDAR	POKDAKAN SALU BARANI	MUHAMMAD RIZAL MUSTARI	7604030404880017	DESA BAKKA-BAKKA, KEC. WONOMULYO	114/DBB/VIII/2025	1	-	B.2434/BPBAT-T/PB.140/XI/2025 TANGGAL 20 NOVEMBER 2025	B.2762/BPBAT-T/PB.140/XII/2025	18 DESEMBER 2025	182,484,000
7	SULAWESI BARAT	POLEWALI MANDAR	POKDAKAN NILA BAROKAH SULEWATANG	M. ANWAR HINDI	7604040907870009	JL. GUNUNG CONGGO, LING. SULEWATANG, KEL. SULEWATANG, KEC. POLEWALI	B-49/500.5.36/KS/VIII/2025	1	-	B.2434/BPBAT-T/PB.140/XI/2025 TANGGAL 20 NOVEMBER 2025	B.2763/BPBAT-T/PB.140/XII/2025	18 DESEMBER 2025	182,484,000
12	SULAWESI BARAT	POLEWALI MANDAR	POKDAKAN PALILI	MUCHSIN	7604072508930001	DESA TAPANGO, KEC. TAPANGO	020/DT/I/2024	-	1	B.2433/BPBAT-T/PB.140/XI/2025 TANGGAL 20 NOVEMBER 2025	B.2803/BPBAT-T/PB.140/XII/2025	23 DESEMBER 2025	181,984,500
13	SULAWESI BARAT	POLEWALI MANDAR	POKDAKAN SUMBER MULYO	SUYANI	7604031212690005	DESA SUMBERJO, KEC. WONOMULYO	01/DS.S/08/2020	-	1	B.2433/BPBAT-T/PB.140/XI/2025 TANGGAL 20 NOVEMBER 2025	B.2804/BPBAT-T/PB.140/XII/2025	23 DESEMBER 2025	181,984,500
11	JAWA TIMUR	BANYUWANGI	POKDAKAN BANYU MILI	DAYU LANGKUNG PRAYOGI	3510092206960002	DESA SETAIL, KEC. GENTENG	188/12.3/429.518.04/2025	-	1	B.2501/BPBAT-T/PB.140/XI/2025 TANGGAL 27 NOVEMBER 2025	B.2811/BPBAT-T/PB.140/XII/2025	23 DESEMBER 2025	190,920,000
10	JAWA TIMUR	BANYUWANGI	POKDAKAN KAMBOJA ASRI	ABDUL ROSID	3510122503960002	DESA PADANG KEC. SINGOJURUH	3510121104820004	-	1	B.2501/BPBAT-T/PB.140/XI/2025 TANGGAL 27 NOVEMBER 2025	B.2812/BPBAT-T/PB.140/XII/2025	23 DESEMBER 2025	190,920,000
9	JAWA TIMUR	BANYUWANGI	POKDAKAN MAJU BERSAMA	AHMAD KHUDORI	3510062703870006	DESA BENCULUK, KEC. CLURING	3510061309770006	-	1	B.2450/BPBAT-T/PB.140/XI/2025 TANGGAL 21 NOVEMBER 2025	B.2813/BPBAT-T/PB.140/XII/2025	23 DESEMBER 2025	190,920,000
8	JAWA TIMUR	BANYUWANGI	POKDAKAN SUMBER BAROKAH	JOKO HANDOKO	3510162304650001	JL. IKAN ARWANA, RT 005 RW 002,KEL. KARANGREJO, KEC. BANYUWANGI	3510166610060002	-	1	B.2450/BPBAT-T/PB.140/XI/2025 TANGGAL 21 NOVEMBER 2025	B.2814/BPBAT-T/PB.140/XII/2025	23 DESEMBER 2025	190,920,000
15	SULAWESI BARAT	PASANGKAYU	POKDAKAN BERKAH BERSAMA	BAMBANG	7601020201660002	DUSUN MEKAR, DESA TIKKE, KEC. TIKKE RAYA	423/01/VIII/2025/DTK	1	-	B.2432/BPBAT-T/PB.140/XI/2025 TANGGAL 20 NOVEMBER 2025	B.2829/BPBAT-T/PB.140/XII/2025	24 DESEMBER 2025	181,984,500
14	SULAWESI BARAT	PASANGKAYU	POKDAKAN BUNGA MEKAR	ABDUL RAHMAN A.	7601021003730004	DESA JENGENG RAYA, KEC. TIKKE RAYA	140.2/01/AP-KT/IV/2019/DJR	1	-	B.2432/BPBAT-T/PB.140/XI/2025 TANGGAL 20 NOVEMBER 2025	B.2830/BPBAT-T/PB.140/XII/2025	24 DESEMBER 2025	181,984,500
16	SULAWESI BARAT	PASANGKAYU	POKDAKAN PERJUANGAN	JAMAL S.	7601033006640001	JL. STADION, DUSUN TINAPU, DESA PASANGKAYU, KEC. PASANGKAYU	7601033006640001	1	-	B.2432/BPBAT-T/PB.140/XI/2025 TANGGAL 20 NOVEMBER 2025	B.2831/BPBAT-T/PB.140/XII/2025	24 DESEMBER 2025	181,984,500
17	SULAWESI TENGAH	POSO	POKDAKAN WAE TUO	ASRAT	7202020606940003	DESA TOKORONDO, KEC POSO PESISIR	002/SK/KLP-WT/TK-PP/III/2024	1	-	B.2436/BPBAT-T/PB.140/XI/2025 TANGGAL 20 NOVEMBER 2025	B.2849/BPBAT-T/PB.140/XII/2025	29 DESEMBER 2025	182,484,000
18	SULAWESI TENGAH	POSO	POKDAKAN SUKAMAJU	ARIFAN BALANGOA	7202041902560001	DESA BUYUMPONDOLI, KEC. PAMONA PUSELEMBA	7202041902560001	1	-	B.2436/BPBAT-T/PB.140/XI/2025 TANGGAL 20 NOVEMBER 2025	B.2850/BPBAT-T/PB.140/XII/2025	29 DESEMBER 2025	182,484,000
19	SULAWESI TENGAH	POSO	POKDAKAN BANUA MPEGURU	YULDRITA LASULARA	72002215007750001	KEL. BUKIT BAMBU, KEC. POSO KOTA SELATAN	500.5.3.6/127/BB/2023	1	-	B.2437/BPBAT-T/PB.140/XI/2025 TANGGAL 20 NOVEMBER 2025	B.2851/BPBAT-T/PB.140/XII/2025	29 DESEMBER 2025	182,484,000
20	SULAWESI TENGAH	POSO	POKDAKAN KARANG TARUNA JAYA BAKTI	YOHANES EFFANSTIAR	7202032501060002	JL. RA.KARTINI NO.13, DESA SINTUWULEMBA, KEC. LAGE	05/SK/PDSL.V/VI/2023	1	-	B.2437/BPBAT-T/PB.140/XI/2025 TANGGAL 20 NOVEMBER 2025	B.2852/BPBAT-T/PB.140/XII/2025	29 DESEMBER 2025	182,484,000
21	SULAWESI TENGGARA	KENDARI	POKDAKAN HARAPAN BERSAMA NANGA-NANGA	LA GOU	7471102808800001	JL. HALUOLEO, KEL. MOKOAU, KEC. KAMBU	7471102808800001	1	-	B.2448/BPBAT-T/PB.140/XI/2025 TANGGAL 21 NOVEMBER 2025	B.2853/BPBAT-T/PB.140/XII/2025	29 DESEMBER 2025	182,040,000

22	SULAWESI UTARA	BOLAANG MONGONDOW UTARA	POKDAKAN RINTISAN SEJAHTERA	IRIANTO BUHANG	7108051909630001	DESA PONTAK, KEC. KAIDIPANG	0210271066877400	1	-	B.2449/BPBAT-T/PB.140/XI/2025 TANGGAL 21 NOVEMBER 2025	B.2854/BPBAT-T/PB.140/XII/2025	29 DESEMBER 2025	181,485,000
							JUMLAH BANTUAN BIOFLOK YANG TERSALURKAN/KOMODITAS =	15	7				4,047,915,500
							JUMLAH TOTAL BANTUAN BIOFLOK YANG TERSALURKAN =	22		PAKET			
							TARGET BANTUAN BIOFLOK (DIPA LAMA) =	8		PAKET			
							PRESENTASE BANTUAN BIOFLOK YANG TERSALURKAN (DIPA LAMA) =	275.00%					
							TARGET BANTUAN BIOFLOK (DIPA TERBARU) =	22		PAKET			
							PRESENTASE BANTUAN BIOFLOK YANG TERSALURKAN (DIPA TERBARU) =	100.00%					

Mengetahui,
Kepala Balai

Christian Maikel Eman

Ketua Tim Sekretariat Bantuan

Daud W.P Rumbewas

Lampiran 7 Sampel Pakan Ikan yang Diuji Satker BPBAT Tatelu (Sampel)

KEMENTERIAN KELAUTAN DAN PERIKANAN
DIREKTORAT JENDERAL PERIKANAN BUDI DAYA
BALAI PERIKANAN BUDIDAYA AIR TAWAR TATELU
JALAN PINILIH JAGA VI DESA TATELU KEC. DIMEMBE KAB. MINAHASA UTARA
SULAWESI UTARA 95373 TELP: 0811-4315-156
LAMAN www.kkp.go.id SUREL bpbat.tatelu@kkp.go.id.

Nomor : B.2894/BPBAT-T/TU.210/XII/2025 31 Desember 2025
Sifat : Biasa
Lampiran : Enam Lembar
Hal : Laporan Jumlah Sampel Dalam Rangka Pelayanan Laboratorium Kesehatan Ikan dan Lingkungan BPBAT Tatelu Periode Bulan Desember 2025.

Yth. Direktur Ikan Air Tawar
di. Jakarta

Bersama ini dengan hormat kami sampaikan laporan jumlah sampel dalam rangka pelayanan laboratorium kesehatan ikan dan lingkungan di Balai Perikanan Budidaya Air Tawar Tatelu periode bulan Desember tahun 2025 (terlampir).

Demikian disampaikan, atas perhatian diucapkan terima kasih dan mohon arahan selanjutnya.

Kepala Balai Perikanan Budidaya
Air Tawar Tatelu,

Ditandatangani
Secara Elektronik

Christian Maikel Eman

Tembusan :
Sekretaris Direktorat Jenderal Perikanan Budi Daya

Lampiran...

Dokumen ini telah ditandatangani secara elektronik menggunakan sertifikat elektronik yang telah diterbitkan oleh Balai Sertifikasi Elektronik (BSrE), Badan Siber dan Sandi Negara

Lampiran Surat Dinas
Nomor : B.2894/BPBAT-T/TU.210/XII/2025
Tanggal : 31 Desember 2025

JUMLAH SAMPEL DI LABORATORIUM PENGUJIAN BPBAT TATELU TAHUN 2025

No.	Ruang Lingkup	Target Tahunan (Sampel)	Jumlah Sampel (Non kumulatif)												Total	Persentase Capaian
			Jan	Feb	Mar	Apr	Mei	Jun	Jul	Aug	Sep	Okt	Nov	Des		
1	Residu (Antibiotik dan Logam Berat)	-	-	-		-	-	-	-	-	-	-	-	-	-	
2	Kualitas Air	292	10	15	30	20	20	30	20	30	35	60	50	30	**350**	120
3	Patologi	-	0	0	0	0	0	0	0	0	0	0	0	0	**0**	0
4	Mikrobiologi (non AMR)	60	5	6	7	4	9	7	8	6	20	12	3	3	**90**	150
5	Biomol	28	0	6	4	1	2	1	4	5	4	4	2	2	**35**	125
6	Nutrisi dan Bahan Baku Pakan	9	0	2	1	1	1	2	10	0	0	1	0	0	**18**	200
7	Mutu Pakan	-		0	0	0	0	0	0	0	0	0	0	0	**0**	0
8	AMR	12	0	0	3	0	2	1	3	2	8	3	0	0	**22**	183
	Jumlah :	401	15	29	45	26	34	41	35	43	67				**515**	128

Keterangan : Jumlah sampel yang dimaksud merupakan sampel yang sudah terbit LHU nya

Keterangan :

No.	Ruang lingkup	Parameter uji
1	Residu	Residu hormon (stilbestrol, methyltestosteron), residu antibiotika yang dilarang (kloramfenikol, nitrofuran, dimetridazole), residu antibakteri (tetrasiklin, klortetrasiklin, oksitetrasiklin, enrofloxacin, eritromisin), residu antelmintik (emamektin), residu organoklorin, residu logam berat (Pb, Cd, Hg), residu pewarna (malachite green, crystal violet) dan kontaminan pakan
2	Kualitas air	Suhu, pH, DO, salinitas, amonia, nitrit, nitrat, phosfat, sulfida, besi, alkalinitas, kecerahan, bahan organik total, kesadahan total, kesadahan Ca, dll
3	Mikrobiologi	Isolasi dan identifikasi bakteri dan jamur, total vibrio, total bakteri (ALT), titer antibodi, isolasi *Salmonella* sp dan *E. coli*
4	Biologi molekuler	Pengujian virus/bakteri dengan PCR baik secara konvensional maupun realtime, sekuensing, ekspresi gen
5	Patologi	Identifikasi parasit, histopatologi, imunohistokimia, diferensial leukosit, indeks fagositosis, serologi, sitologi
6.	Obat ikan	Kadar vitamin, mineral, antibiotik, desinfektan, dll
7.	Nutrisi pakan	Kadar air, protein, lemak, karbohidrat, serat kasar, dan karbon

Lampiran 8 Sampel Ikan Air Tawar yang Diuji Dalam Rangka Pelayanan Laboratorium Kesehatan Ikan dan Lingkungan Satker BPBAT Tatelu (Sampel)

KEMENTERIAN KELAUTAN DAN PERIKANAN
DIREKTORAT JENDERAL PERIKANAN BUDI DAYA
BALAI PERIKANAN BUDIDAYA AIR TAWAR TATELU
JALAN PINILIH JAGA VI DESA TATELU KEC. DIMEMBE KAB. MINAHASA UTARA
SULAWESI UTARA 95373 TELP: 0811-4315-156
LAMAN www.kkp.go.id SUREL bpbat.tatelu@kkp.go.id.

Nomor : B.2894/BPBAT-T/TU.210/XII/2025 31 Desember 2025
Sifat : Biasa
Lampiran : Enam Lembar
Hal : Laporan Jumlah Sampel Dalam Rangka Pelayanan Laboratorium Kesehatan Ikan dan Lingkungan BPBAT Tatelu Periode Bulan Desember 2025.

Yth. Direktur Ikan Air Tawar
di. Jakarta

Bersama ini dengan hormat kami sampaikan laporan jumlah sampel dalam rangka pelayanan laboratorium kesehatan ikan dan lingkungan di Balai Perikanan Budidaya Air Tawar Tatelu periode bulan Desember tahun 2025 (terlampir).

Demikian disampaikan, atas perhatian diucapkan terima kasih dan mohon arahan selanjutnya.

Kepala Balai Perikanan Budidaya
Air Tawar Tatelu,

Ditandatangani
Secara Elektronik

Christian Maikel Eman

Tembusan :
Sekretaris Direktorat Jenderal Perikanan Budi Daya

Lampiran...

Dokumen ini telah ditandatangani secara elektronik menggunakan sertifikat elektronik yang telah diterbitkan oleh Balai Sertifikasi Elektronik (BSrE), Badan Siber dan Sandi Negara

Lampiran Surat Dinas
Nomor : B.2894/BPBAT-T/TU.210/XII/2025
Tanggal : 31 Desember 2025

JUMLAH SAMPEL DI LABORATORIUM PENGUJIAN BPBAT TATELU TAHUN 2025

No.	Ruang Lingkup	Target Tahunan (Sampel)	Jumlah Sampel (Non kumulatif)												Total	Persentase Capaian
			Jan	Feb	Mar	Apr	Mei	Jun	Jul	Aug	Sep	Okt	Nov	Des		
1	Residu (Antibiotik dan Logam Berat)	-	-	-		-	-	-	-	-	-	-	-	-	-	
2	Kualitas Air	292	10	15	30	20	20	30	20	30	35	60	50	30	**350**	120
3	Patologi	-	0	0	0	0	0	0	0	0	0	0	0	0	**0**	0
4	Mikrobiologi (non AMR)	60	5	6	7	4	9	7	8	6	20	12	3	3	**90**	150
5	Biomol	28	0	6	4	1	2	1	4	5	4	4	2	2	**35**	125
6	Nutrisi dan Bahan Baku Pakan	9	0	2	1	1	1	2	10	0	0	1	0	0	**18**	200
7	Mutu Pakan	-		0	0	0	0	0	0	0	0	0	0	0	**0**	0
8	AMR	12	0	0	3	0	2	1	3	2	8	3	0	0	**22**	183
	Jumlah :	401	15	29	45	26	34	41	35	43	67				**515**	128

Keterangan : Jumlah sampel yang dimaksud merupakan sampel yang sudah terbit LHU nya

Keterangan :

No.	Ruang lingkup	Parameter uji
1	Residu	Residu hormon (stilbestrol, methyltestosteron), residu antibiotika yang dilarang (kloramfenikol, nitrofuran, dimetridazole), residu antibakteri (tetrasiklin, klortetrasiklin, oksitetrasiklin, enrofloxacin, eritromisin), residu antelmintik (emamektin), residu organoklorin, residu logam berat (Pb, Cd, Hg), residu pewarna (malachite green, crystal violet) dan kontaminan pakan
2	Kualitas air	Suhu, pH, DO, salinitas, amonia, nitrit, nitrat, phosfat, sulfida, besi, alkalinitas, kecerahan, bahan organik total, kesadahan total, kesadahan Ca, dll
3	Mikrobiologi	Isolasi dan identifikasi bakteri dan jamur, total vibrio, total bakteri (ALT), titer antibodi, isolasi *Salmonella* sp dan *E. coli*
4	Biologi molekuler	Pengujian virus/bakteri dengan PCR baik secara konvensional maupun realtime, sekuensing, ekspresi gen
5	Patologi	Identifikasi parasit, histopatologi, imunohistokimia, diferensial leukosit, indeks fagositosis, serologi, sitologi
6.	Obat ikan	Kadar vitamin, mineral, antibiotik, desinfektan, dll
7.	Nutrisi pakan	Kadar air, protein, lemak, karbohidrat, serat kasar, dan karbon

Lampiran 9 Sampel Monitoring Penyakit Ikan dan surveilan AMU/AMR yang Diuji Satker BPBAT Tatelu (Sampel)

KEMENTERIAN KELAUTAN DAN PERIKANAN
DIREKTORAT JENDERAL PERIKANAN BUDI DAYA
BALAI PERIKANAN BUDIDAYA AIR TAWAR TATELU
JALAN PINILIH JAGA VI DESA TATELU KEC. DIMEMBE KAB. MINAHASA UTARA
SULAWESI UTARA 95373 TELP: 0811-4315-156
LAMAN www.kkp.go.id SUREL bpbat.tatelu@kkp.go.id.

Nomor : B.2894/BPBAT-T/TU.210/XII/2025 31 Desember 2025
Sifat : Biasa
Lampiran : Enam Lembar
Hal : Laporan Jumlah Sampel Dalam Rangka Pelayanan Laboratorium Kesehatan Ikan dan Lingkungan BPBAT Tatelu Periode Bulan Desember 2025.

Yth. Direktur Ikan Air Tawar
di. Jakarta

Bersama ini dengan hormat kami sampaikan laporan jumlah sampel dalam rangka pelayanan laboratorium kesehatan ikan dan lingkungan di Balai Perikanan Budidaya Air Tawar Tatelu periode bulan Desember tahun 2025 (terlampir).

Demikian disampaikan, atas perhatian diucapkan terima kasih dan mohon arahan selanjutnya.

Kepala Balai Perikanan Budidaya
Air Tawar Tatelu,

Ditandatangani
Secara Elektronik

Christian Maikel Eman

Tembusan :
Sekretaris Direktorat Jenderal Perikanan Budi Daya

Lampiran...

Dokumen ini telah ditandatangani secara elektronik menggunakan sertifikat elektronik yang telah diterbitkan oleh Balai Sertifikasi Elektronik (BSrE), Badan Siber dan Sandi Negara

Lampiran Surat Dinas
Nomor : B.2894/BPBAT-T/TU.210/XII/2025
Tanggal : 31 Desember 2025

JUMLAH SAMPEL DI LABORATORIUM PENGUJIAN BPBAT TATELU TAHUN 2025

No.	Ruang Lingkup	Target Tahunan (Sampel)	Jumlah Sampel (Non kumulatif)												Total	Persentase Capaian
			Jan	Feb	Mar	Apr	Mei	Jun	Jul	Aug	Sep	Okt	Nov	Des		
1	Residu (Antibiotik dan Logam Berat)	-	-	-		-	-	-	-	-	-	-	-	-	-	
2	Kualitas Air	292	10	15	30	20	20	30	20	30	35	60	50	30	**350**	120
3	Patologi	-	0	0	0	0	0	0	0	0	0	0	0	0	**0**	0
4	Mikrobiologi (non AMR)	60	5	6	7	4	9	7	8	6	20	12	3	3	**90**	150
5	Biomol	28	0	6	4	1	2	1	4	5	4	4	2	2	**35**	125
6	Nutrisi dan Bahan Baku Pakan	9	0	2	1	1	1	2	10	0	0	1	0	0	**18**	200
7	Mutu Pakan	-		0	0	0	0	0	0	0	0	0	0	0	**0**	0
8	AMR	12	0	0	3	0	2	1	3	2	8	3	0	0	**22**	183
	Jumlah :	401	15	29	45	26	34	41	35	43	67				**515**	128

Keterangan : Jumlah sampel yang dimaksud merupakan sampel yang sudah terbit LHU nya

Keterangan :

No.	Ruang lingkup	Parameter uji
1	Residu	Residu hormon (stilbestrol, methyltestosteron), residu antibiotika yang dilarang (kloramfenikol, nitrofuran, dimetridazole), residu antibakteri (tetrasiklin, klortetrasiklin, oksitetrasiklin, enrofloxacin, eritromisin), residu antelmintik (emamektin), residu organoklorin, residu logam berat (Pb, Cd, Hg), residu pewarna (malachite green, crystal violet) dan kontaminan pakan
2	Kualitas air	Suhu, pH, DO, salinitas, amonia, nitrit, nitrat, phosfat, sulfida, besi, alkalinitas, kecerahan, bahan organik total, kesadahan total, kesadahan Ca, dll
3	Mikrobiologi	Isolasi dan identifikasi bakteri dan jamur, total vibrio, total bakteri (ALT), titer antibodi, isolasi *Salmonella* sp dan *E. coli*
4	Biologi molekuler	Pengujian virus/bakteri dengan PCR baik secara konvensional maupun realtime, sekuensing, ekspresi gen
5	Patologi	Identifikasi parasit, histopatologi, imunohistokimia, diferensial leukosit, indeks fagositosis, serologi, sitologi
6.	Obat ikan	Kadar vitamin, mineral, antibiotik, desinfektan, dll
7.	Nutrisi pakan	Kadar air, protein, lemak, karbohidrat, serat kasar, dan karbon

Lampiran 10 Nilai PM SAKIP Satker BPBAT Tatelu (Nilai)

KEMENTERIAN KELAUTAN DAN PERIKANAN
DIREKTORAT JENDERAL PERIKANAN BUDI DAYA
JALAN MEDAN MERDEKA TIMUR NOMOR 16
JAKARTA 10110 KOTAK POS 4130 JKP 10041
TELEPON (021) 3519070 (LACAK), FAKSIMILE (021) 3514772
LAMAN www.kkp.go.id SUREL ditjenpb@kkp.go.id

Nomor	:	B.4387/DJPB.1/TU.210/VII/2025	17 Juli 2025
Sifat	:	Segera	
Lampiran	:	Satu Berkas	
Hal	:	Penyampaian Hasil Penilaian Mandiri SAKIP lingkup Direktorat Jenderal Perikanan Budi Daya Tahun 2025	

Yth.
1. Direktur Lingkup Ditjen Perikanan Budi Daya
2. Kelapa UPT Lingkup Ditjen Perikanan Budi Daya

di Tempat

Dalam rangka peningkatan kualitas pengelolaan kinerja organisasi aspek perencanaan, pengukuran, pelaporan, dan evaluasi kinerja pada Direktorat Jenderal Perikanan Budi Daya tahun 2025, Sekretariat Direktorat Jenderal Perikanan Budi Daya telah melakukan Penilaian Mandiri Sistem Akuntabilitas Kinerja Instansi Pemerintah (SAKIP) bersama tim dari Inspektorat Jenderal III pada tanggal 7 – 11 Juli 2025. Adapun Penilaian Mandiri SAKIP telah dilaksanakan di Bogor terdiri dari beberapa tahapan antara lain (a) pengantar pelaksanaan pendampingan SAKIP, (b) *Profilling* dokumen SAKIP pada www.esr.menpan.go.id, (c) *kick off* penilaian mandiri SAKIP, (d) penyusunan rekomendasi, (e) pendampingan tindak lanjut, dan (f) penyampaian hasil.

Sehubungan dengan hal tersebut, bersama ini disampaikan hasil Penilaian Mandiri SAKIP Tahun 2025 Ditjen Perikanan Budi Daya di Bogor sebagai berikut :

1. Berdasarkan hasil *profilling* dokumen SAKIP pada www.esr.menpan.go.id, seluruh dokumen kinerja Lingkup Direktorat Jenderal Perikanan Budi Daya telah diupload pada menu dokumen kinerja yakni Renstra, Renja, Perjanjian Kinerja, Rencana Aksi, Laporan Kinerja, DIPA, Pohon Kinerja, Tindak Lanjut LHE AKIP, Laporan Monev Rencana Aksi, Pedoman Teknis Perencanaan, Pedoman Teknis Pengukuran dan dokumen lainnya.
2. Tahapan *kick off* penilaian mandiri SAKIP Lingkup Direktorat Jenderal Perikanan Budi Daya, telah dilakukan verifikasi awal hasil penilaian mandiri menggunakan LKE *online* di Kinerjaku yang meliputi aspek perencanaan kinerja, pengukuran kinerja, pelaporan kinerja dan evaluasi internal.

Dokumen ini telah ditandatangani secara elektronik menggunakan sertifikat elektronik yang telah diterbitkan oleh Balai Sertifikasi Elektronik (BSrE), Badan Siber dan Sandi Negara

3. Hasil *kick off* penilaian mandiri SAKIP Lingkup Direktorat Jenderal Perikanan Budi Daya tahun 2025 sebagaimana terlampir.
4. Jika dibandingkan dengan nilai hasil penilaian mandiri SAKIP tahun 2024, terjadi peningkatan nilai rata-rata Satuan Kerja Pusat dan UPT sebesar 2,43 dengan rincian yakni pada aspek perencanaan (naik 1,4), aspek pengukuran kinerja (naik 0,4 poin), aspek pelaporan (naik 0,1 poin) dan aspek evaluasi internal (naik 0,6 poin). Dari hasil sementara tersebut, nilai rata-rata PM SAKIP Lingkup Direktorat Jenderal Perikanan Budi Daya tahun 2025 telah melebihi dari target pada perjanjian kinerja (target 84).
5. Hasil penilaian terhadap masing-masing komponen manajemen kinerja dapat diuraikan sebagai berikut :
   a. Perencanaan Kinerja

      Dokumen perencanaan kinerja Lingkup Direktorat Jenderal Perikanan Budi Daya telah memenuhi standar yang baik, dengan ukuran kinerja yang SMART, menggunakan penyelarasan *(cascading)* di setiap level secara logis, dan telah ada *crosscutting* dengan bidang lain. Beberapa catatan yang perlu ditindaklanjuti antara lain :

      1) Format dokumen perencanaan yang sudah menyesuaikan dengan format yang telah ditetapkan pada Permen KP Nomor 35 tahun 2023 tentang Pengelolaan Kinerja Organisasi di Lingkungan KKP.
      2) Sebelumnya terdapat beberapa dokumen belum memunculkan tanggal penetapan, hasil penilaian mandiri saat ini sudah dimunculkan untuk melihat kesesuaian penetapan dengan batas waktu pada PermenKP 35 Tahun 2023
      3) Terdapat perbedaan antara indikator kinerja utama antara dokumen perjanjian kinerja dan rencana strategis, indikator kinerja selalu berubah setiap tahun namun saat ini sudah terdapat justifikasi perubahannya
      4) Matrik peran hasil yang disusun saat ini sudah sepenuhnya menggambarkan penjenjangan kinerja, satker tersebut.
   b. Pengukuran Kinerja

      Pengukuran kinerja telah menjadi perhatian dan kebutuhan Lingkup Direktorat Jenderal Perikanan Budi Daya dalam mewujudkan kinerja secara efektif dan efisien dan dilakukan secara berkelanjutan, pengukuran juga telah dijadikan sebagai dasar dalam penyesuaian tunjangan kinerja. Selain itu pimpinan unit kerja terlibat aktif pada seluruh pengukuran kinerja Lingkup Direktorat Jenderal Perikanan Budi Daya.

Dokumen ini telah ditandatangani secara elektronik menggunakan sertifikat elektronik yang telah diterbitkan oleh Balai Sertifikasi Elektronik (BSrE), Badan Siber dan Sandi Negara

c. Pelaporan Kinerja

Laporan kinerja Lingkup Direktorat Jenderal Perikanan Budi Daya tahun 2024 telah disusun sesuai standar dan menggambarkan kualitas atas pencapaian kinerja, informasi keberhasilan/kegagalan kinerja, informasi tindaklanjut rekomendasi pada periode sebelumnya, serta LKj telah disampaikan tepat waktu kepada atasan. Selain itu, telah dilakukan upaya dalam rangka peningkatan kualitas laporan kinerja Lingkup Direktorat Jenderal Perikanan Budi Daya melalui reviu laporan kinerja oleh Tim Sekretariat Ditjen Perikanan Budi Daya. Beberapa catatan yang perlu ditindaklanjuti antara lain :

1) Rekomendasi dan tindaklanjut atas keberhasilan/kegagalan periode sebelumnya (triwulanan/tahunan) perlu disusun dalam bentuk rekapitulasi
2) Penyesuaian aktifitas untuk mencapai kinerja perlu ditunjukkan dalam dalam dokumen renaksi dan evaluasi renaksi sehingga ada pemanfaatan informasi dalam LKj yang telah disusun.

d. Evaluasi Internal

Satker Pusat dan UPT Lingkup Direktorat Jenderal Perikanan Budi Daya telah melaksanakan evaluasi akuntabilitas kinerja internal sesuai pedoman evaluasi di lingkup DJPB oleh SDM yang memadai dengan memanfaatkan sistem informasi pada Kinerjaku. Seluruh rekomendasi dari evaluasi telah ditindaklanjuti dan dimanfaatkan dalam mendukung efektifitas dan efisiensi kinerja sehingga telah terdapat peningkatan hasil evaluasi di internal. Uraian lengkap hasil evaluasi disajikan pada Lembar Kerja Evaluasi SAKIP Lingkup Direktorat Jenderal Perikanan Budi Daya pada aplikasi kinerjaku.

6. Dalam rangka meningkatkan implementasi SAKIP di lingkungan Direktorat Jenderal Perikanan Budi Daya, direkomendasikan untuk mengambil langkah-langkah peningkatan kualitas nilai SAKIP sebagai berikut:

a. Memperbaiki dokumen manual indikator dan rencana aksi sesuai format Permen KP Nomor 35 Tahun 2023 bagi satker yang belum menyusun Manual indikator sesusai format Permen KP Nomor 35 Tahun 2023
b. Melengkapi justifikasi perubahan indikator kinerja dan penurunan target dalam periode rencana strategis
c. Mendokumentasikan dengan baik setiap hasil pengukuran dan pelaporan yang dapat mempengaruhi perubahan dokumen perencanaan seperti perubahan strategi aktivitas dan anggaran pada tahun 2025.

Dokumen ini telah ditandatangani secara elektronik menggunakan sertifikat elektronik yang telah diterbitkan oleh Balai Sertifikasi Elektronik (BSrE), Badan Siber dan Sandi Negara

d. Meningkatkan kualitas narasi pada laporan kinerja terutama dalam pengungkapan faktor keberhasilan dan kegagalan serta dukungan program/kegiatan yang mendukung pencapaian kinerja di tahun 2025.
e. Bukti dokumen tindak lanjut rekomendasi perlu disampaikan guna meningkatkan capaian IKU yang belum tercapai pada triwulan sebelumnya.
f. Menjamin seluruh rencana kerja dan anggaran Lingkup Direktorat Jenderal Perikanan Budi Daya dapat berjalan *on the track* dengan memanfaatkan hasil evaluasi internal sehingga dapat mendorong peningkatan kinerja di tahun berikutnya.

7. Pengelola kinerja Lingkup Direktorat Jenderal Perikanan Budi Daya agar terus berkoordinasi dengan tim Sekretariat Ditjen Perikanan Budi Daya dan Inspektorat mitra dalam melakukan perbaikan-perbaikan guna tindak lanjut pendampingan SAKIP yang telah dilakukan dan kedepannya akan di tindak lanjuti perbaikan yang telah dilakukan oleh Satker Pusat dan UPT Lingkup Direktorat Jenderal Perikanan Budi Daya dengan Tim SAKIP DJPB guna memperbaiki nilai yang akan lebih baik lagi.

Demikian kami sampaikan, atas perhatian dan kerja samanya kami ucapkan terima kasih.

a.n. Dirjen Perikanan Budi Daya
Sesditjen Perikanan Budi Daya,

Ditandatangani
Secara Elektronik

Tinggal Hermawan

Tembusan:
1. Direktur Jenderal Perikanan Budi Daya
2. Inspektorat III, Inspektorat Jenderal KKP

Dokumen ini telah ditandatangani secara elektronik menggunakan sertifikat elektronik yang telah diterbitkan oleh Balai Sertifikasi Elektronik (BSrE), Badan Siber dan Sandi Negara

Lampiran Surat Dinas
Nomor : B.4387/DJPB.1/TU.210/VII/2025
Tanggal : 17 Juli 2025

Nilai Akuntabilitas Lingkup Ditjen Perikanan Budi Daya Tahun 2025

NO	UNIT KERJA	2025					
		PERENCANAAN KINERJA	PENGUKURAN KINERJA	PELAPORAN KINERJA	EVALUASI AKUNTABILITAS KINERJA INTERNAL	NILAI AKUNTABILITAS	PREDIKAT
1	SEKRETARIAT DITJEN PERIKANAN BUDIDAYA	25,20	24,00	13,50	22,50	85,20	A
2	DIREKTORAT IKAN AIR LAUT	25,20	24,00	12,75	22,50	84,45	A
3	DIREKTORAT RUMPUT LAUT	25,20	24,00	13,50	22,50	85,20	A
4	DIREKTORAT IKAN AIR TAWAR	25,20	24,00	13,05	22,50	84,75	A
5	DIREKTORAT IKAN AIR PAYAU	25,20	23,10	12,75	22,50	83,55	A
6	BALAI BESAR PERIKANAN BUDIDAYA AIR PAYAU JEPARA	25,20	24,00	13,50	22,50	85,20	A
7	BALAI BESAR PERIKANAN BUDIDAYA LAUT LAMPUNG	24,00	24,00	13,50	22,50	84,00	A
8	BALAI BESAR PERIKANAN BUDIDAYA AIR TAWAR SUKABUMI	25,20	24,00	13,50	22,50	85,20	A
9	BALAI PERIKANAN BUDIDAYA AIR PAYAU SITUBONDO	25,20	26,10	13,80	20,50	85,50	A
10	BALAI PERIKANAN BUDIDAYA AIR PAYAU TAKALAR	25,20	24,00	13,50	22,50	85,20	A
11	BALAI PERIKANAN BUDIDAYA AIR TAWAR JAMBI	25,20	24,00	13,50	22,50	85,20	A
12	BALAI PERIKANAN BUDIDAYA AIR TAWAR MANDIANGIN	25,20	24,00	13,50	22,50	85,20	A
13	BALAI PERIKANAN BUDIDAYA LAUT BATAM	25,20	24,60	12,30	22,50	84,50	A
14	BALAI PERIKANAN BUDIDAYA LAUT LOMBOK	24,00	24,00	13,50	22,50	84,00	A
15	BALAI PERIKANAN BUDIDAYA LAUT AMBON	25,50	24,00	13,50	20,50	83,50	A
16	BALAI PERIKANAN BUDIDAYA AIR PAYAU UJUNG BATEE	25,20	24,00	13,50	22,50	85,20	A
17	BALAI PERIKANAN BUDIDAYA AIR TAWAR TATELU	25,20	26,10	13,80	20,50	85,50	A
18	BALAI LAYANAN USAHA PRODUKSI PERIKANAN BUDIDAYA, KARAWANG	27,00	27,00	12,00	22,50	88,50	A
19	BALAI PRODUKSI INDUK UDANG UNGGUL DAN KEKERANGAN KARANGASEM, BALI	25,20	25,20	13,50	22,50	86,40	A
20	BALAI PENGUJIAN KESEHATAN IKAN DAN LINGKUNGAN, SERANG	24,00	24,00	13,50	22,50	84,00	A

a.n. Direktur Jenderal Perikanan Budi Daya
Sesditjen Perikanan Budi Daya,

Ditandatangani
Secara Elektronik

Tinggal Hermawan

Dokumen ini telah ditandatangani secara elektronik menggunakan sertifikat elektronik yang telah diterbitkan oleh Balai Sertifikasi Elektronik (BSrE), Badan Siber dan Sandi Negara

Lampiran 11 Indeks Profesionalitas ASN Satker BPBAT Tatelu (Indeks)

KEMENTERIAN KELAUTAN DAN PERIKANAN
DIREKTORAT JENDERAL PERIKANAN BUDI DAYA
JALAN MEDAN MERDEKA TIMUR NOMOR 16
JAKARTA 10110 KOTAK POS 4130 JKP 10041
TELEPON (021) 3519070 (LACAK), FAKSIMILE (021) 3514772
LAMAN *www.kkp.go.id* SUREL *ditjenpb@kkp.go.id*

Nomor : B.209/DJPB.1/KP.160/I/2026 12 Januari 2026
Sifat : -
Lampiran : Satu berkas
Hal : Capaian IKU IP-ASN Tahun 2025
Lingkup Ditjen Perikanan Budi Daya

Yth. Daftar Terlampir

Sehubungan dengan nota dinas Kepala Biro SDM Aparatur dan Organisasi nomor 8/SJ.3/TU.210/I/2026, tanggal 4 Januari 2026 hal Capaian Indikator Kinerja Utama Indeks Profesionalitas Aparatur Sipil Negara (IP ASN) di lingkungan KKP Triwulan IV/Semester II Tahun 2025 dan Target Capaian IP ASN KKP Tahun 2026, bersama ini kami sampaikan hal-hal sebagai berikut :

1. Capaian IP ASN lingkup Direktorat Jenderal Perikanan Budi Daya per tanggal 8 Januari 2024 dari hasil pengukuran Kualifikasi, Kompetensi, Kinerja dan Disiplin pada *dashboard* IP ASN yang berbasis Sistem Informasi Manajemen Kepegawaian KKP yaitu **84,37 (kategori tinggi)**, yang terdiri dari **Kualifikasi 22,18; Kompetensi 31,52; Kinerja 25,68;** dan **Disiplin 5,00**. Adapun data capaian dapat dilihat pada *dashboard* di link http://ropeg.kkp.go.id:4080/ip-asn/2025/unker/515, atau telah kami rangkum sebagaimana pada lampiran 2.
2. Target Pengukuran IP ASN lingkup Direktorat Jendaral Perikanan Budidaya pada Tahun 2025 adalah 81. Capaian Pengukuran IP ASN lingkup Direktorat Jenderal Perikanan Budi Daya pada Tahun 2025 adalah **84,37**. Dengan Demikian Capaian IP ASN pada tahun 2024 adalah **104,16%** dari target yang telah ditetapkan.

Atas perhatian dan kerjasama Saudara, kami ucapkan terima kasih.

a.n. Direktur Jenderal Perikanan Budi Daya
Sekretaris Ditjen Perikanan Budi Daya,

Ditandatangani
Secara Elektronik

Tinggal Hermawan

Tembusan :
1. Direktur Jenderal Perikanan Budi Daya.
2. Kepala Biro SDM Aparatur dan Organisasi.

Dokumen ini telah ditandatangani secara elektronik menggunakan sertifikat elektronik yang telah diterbitkan oleh Balai Sertifikasi Elektronik (BSrE), Badan Siber dan Sandi Negara

Lampiran
Nomor : B.209/DJPB.1/KP.160/I/2026
Tanggal : 12 Januari 2026

DAFTAR NAMA PEJABAT PENERIMA SURAT

1. Direktur Ikan Air Tawar
2. Direktur Ikan Air Payau
3. Direktur Ikan Air Laut
4. Direktur Rumput Laut
5. Direktur Prasarana dan Sarana
6. Kepala Balai Besar Perikanan Budidaya Air Payau Jepara
7. Plt. Kepala Balai Besar Perikanan Budidaya Air Tawar Sukabumi
8. Kepala Balai Besar Perikanan Budidaya Laut Lampung
9. Kepala Balai Perikanan Budidaya Air Payau Situbondo
10. Kepala Balai Perikanan Budidaya Air Payau Takalar
11. Kepala Balai Perikanan Budidaya Air Payau Ujung Batee
12. Plt. Kepala Balai Perikanan Budidaya Air Tawar Mandiangin
13. Kepala Balai Perikanan Budidaya Air Tawar Sungai Gelam, Jambi
14. Kepala Balai Perikanan Budidaya Air Tawar Tatelu
15. Kepala Balai Perikanan Budidaya Laut Ambon
16. Kepala Balai Perikanan Budidaya Laut Batam
17. Kepala Balai Perikanan Budidaya Laut Lombok
18. Kepala Balai Layanan Produksi dan Usaha Budidaya Karawang
19. Kepala Balai Produksi Induk Udang Unggul dan Kekerangan Karangasem
20. Kepala Balai Pengujian Kesehatan Ikan dan Lingkungan Serang
21. Ketua Tim Kerja Program dan Kerja Sama

a.n. Direktur Jenderal Perikanan Budi Daya
Sekretaris Ditjen Perikanan Budi Daya,

Ditandatangani
Secara Elektronik

Tinggal Hermawan

Dokumen ini telah ditandatangani secara elektronik menggunakan sertifikat elektronik yang telah diterbitkan oleh Balai Sertifikasi Elektronik (BSrE), Badan Siber dan Sandi Negara

Lampiran
Nomor : B.209/DJPB.1/KP.160/I/2026
Tanggal : 12 Januari 2026

REKAPITULASI NILAI INDEKS PROFESIONALITAS ASN
LINGKUP DIREKTORAT JENDERAL PERIKANAN BUDI DAYA
PER TANGGAL 31 DESEMBER 2025

No.	Unit Kerja	Komponen IP ASN				Total	Kategori
		Kualifikasi	Kompetensi	Kinerja	Disiplin		
1.	Sekretariat DJPB	22,12	26,23	25,30	5,00	78,66	Sedang
2.	Dit Ikan Air Tawar	23,51	26.06	25,95	5,00	80.52	Sedang
3.	Dit Ikan Air Payau	22,57	28,01	25,71	5,00	81,29	Tinggi
4.	Dit Ikan Air Laut	23,19	27,35	25,69	5,00	81,24	Tinggi
5.	Dit Rumput Laut	23,09	29,43	25,75	5,00	83,26	Tinggi
6.	Dit Prasarana dan Sarana	22,34	30,55	25,16	5,00	83,05	Tinggi
7.	BBPBAP Jepara	22,78	30,22	25,31	5,00	83,30	Tinggi
8.	BPBAT Sukabumi	21,98	32,57	25,47	5,00	85,01	Tinggi
9.	BBPBL Lampung	22,11	34,27	27,89	5,00	89,27	Tinggi
10.	BPBAP Situbondo	22,20	30,12	25,49	5,00	82,80	Tinggi
11.	BPBAP Takalar	21,74	34,36	26,14	5,00	87,24	Tinggi
12.	BPBAP Ujung Batee	22,29	32,43	25,85	5,00	85,64	Tinggi
13.	BPBAT Mandiangin	21,86	32,65	25,00	5,00	84,52	Tinggi
14.	BPBAT Sei Gelam, Jambi	22,19	34,84	25,16	5,00	87,19	Tinggi
15.	BPBAT Tatelu	22,31	33.30	25,58	5,00	86,18	Tinggi
16.	BPBL Ambon	22,36	32,43	25,85	5,00	85,64	Tinggi
17.	BPBL Batam	21,67	34,38	26,57	5,00	87,62	Tinggi
18.	BPBL Lombok	21,55	30,09	25,00	5,00	81,63	Tinggi
19.	BLUPPB Karawang	21,00	35,71	26,18	5,00	87,90	Tinggi
20.	BPIUUK Karangasem	22,26	31,57	25,00	5,00	83,83	Tinggi
21.	BPKIL Serang	22,12	31,88	25,00	5,00	84,00	Tinggi
Rata-Rata		**22,18**	**31,52**	**25,68**	**5,00**	**84,37**	**Tinggi**

a.n. Direktur Jenderal Perikanan Budi Daya
Sekretaris Ditjen Perikanan Budi Daya,

Ditandatangani
Secara Elektronik

Tinggal Hermawan

Dokumen ini telah ditandatangani secara elektronik menggunakan sertifikat elektronik yang telah diterbitkan oleh Balai Sertifikasi Elektronik (BSrE), Badan Siber dan Sandi Negara

Lampiran 12 Persentase Penyelesaian Temuan BPK Lingkup BPBAT Tatelu (%)

KEMENTERIAN KELAUTAN DAN PERIKANAN
DIREKTORAT JENDERAL PERIKANAN BUDI DAYA
JALAN MEDAN MERDEKA TIMUR NOMOR 16
JAKARTA 10110 KOTAK POS 4130 JKP 10041
TELEPON (021) 3519070 (LACAK), FAKSIMILE (021) 3514772
LAMAN *www.kkp.go.id* SUREL *ditjenpb@kkp.go.id*

Nomor : B.205/DJPB.1/KU.520/I/2026 12 Januari 2026
Sifat : Biasa
Lampiran : 2 lembar
Hal : Capaian IKU Prosentase Penyelesaian LHP BPK-RI

Yth. Daftar Terlampir

Berdasarkan Capaian IKU "Batas Tertinggi Nilai Temuan LHP BPK atas Laporan Keuangan KKP' dan "Persentase Jumlah Rekomendasi Hasil Pengawasan yang Dimanfaatkan Untuk Perbaikan Kinerja Lingkup KKP", bersama ini disampaikan capaian IKU "Prosentase Penyelesaian LHP BPK-RI" lingkup Direktorat Jenderal Perikanan Budi Daya sebagai berikut :

1. Realisasi capaian IKU diperoleh dari Jumlah nilai temuan BPK pada laporan Keuangan KKP Tahun 2025 yang dibandingkan dengan jumlah realisasi anggaran KKP Tahun 2025.
2. Berdasarkan hasil pengukuran kinerja, capaian IKU Batas Tertinggi Nilai Temuan LHP BPK atas Laporan Keuangan hingga periode Triwulan IV Tahun 2025 lingkup Ditjen Perikanan Budi Daya sebesar 0,037%.
3. Rincian capaian tindak lanjut hasil pemeriksaan BPK-RI dari masing-masing Satker disampaikan pada lampiran.

Demikian disampaikan, atas perhatian dan kerjasamanya kami ucapkan terimakasih.

a.n. Direktur Jenderal Perikanan Budi Daya
Sesditjen Perikanan Budi Daya,

Ditandatangani
Secara Elektronik

Tinggal Hermawan

Tembusan :
Direktur Jenderal Perikanan Budi Daya

Dokumen ini telah ditandatangani secara elektronik menggunakan sertifikat elektronik yang telah diterbitkan oleh Balai Sertifikasi Elektronik (BSrE), Badan Siber dan Sandi Negara

Lampiran
Nomor : B.205/DJPB.1/KU.520/I/2026
Tanggal : 12 Januari 2026

DAFTAR PEJABAT PENERIMA SURAT DINAS

1 Direktur Ikan Air Tawar
2 Direktur Ikan Air Payau
3 Direktur Ikan Air Laut
4 Direktur Rumput Laut
5 Direktur Prasarana dan Sarana
6 Kepala Balai Besar Perikanan Budidaya Air Payau Jepara
7 Plt.Kepala Balai Besar Perikanan Budidaya Air Tawar Sukabumi
8 Kepala Balai Besar Perikanan Budidaya Laut Lampung
9 Kepala Balai Perikanan Budidaya Air Payau Situbondo
10 Kepala Balai Perikanan Budidaya Air Payau Takalar
11 Kepala Balai Perikanan Budidaya Air Payau Ujung Batee
12 Kepala Balai Perikanan Budidaya Laut Batam
13 Kepala Balai Perikanan Budidaya Laut Ambon
14 Kepala Balai Perikanan Budidaya Laut Lombok
15 Plt.Kepala Balai Perikanan Budidaya Air Tawar Mandiangin
16 Kepala Balai Perikanan Budidaya Air Tawar Tatelu
17 Plt Kepala Balai Perikanan Budidaya Air Tawar Sungai Gelam
18 Kepala Balai Layanan Usaha Produksi Perikanan Budidaya Karawang
19 Kepala Balai Produksi Induk Udang Unggul dan Kekerangan Karangasem
20 Kepala Balai Pengujian Kesehatan Ikan dan Lingkungan Serang

a.n.Direktur Jenderal Perikanan Budi Daya
Sesditjen Perikanan Budi Daya,

Ditandatangani
Secara Elektronik

Tinggal Hermawan

Dokumen ini telah ditandatangani secara elektronik menggunakan sertifikat elektronik yang telah diterbitkan oleh Balai Sertifikasi Elektronik (BSrE), Badan Siber dan Sandi Negara

Lampiran
Nomor : B.205/DJPB.1/KU.520/I/2026
Tanggal : 12 Januari 2026

Rincian Capaian Tindak Lanjut LHP BPK atas Laporan Keuangan KKP Tahun 2025

No	Unit Kerja	Temuan LHP BPK TA 2025	Temuan yang diselesaikan	Tuntas (%)	Sisa
1	BBPBL Lampung	-	-	100%	-
2	BBPBAT Sukabumi	161.831.881	161.831.881	100%	-
3	BBPBAP Jepara	-	-	100%	-
4	BPBL Ambon	-	-	100%	-
5	BPBAP Ujung Batee	-	-	100%	-
6	BPBAP Takalar	-	-	100%	-
7	BPBAT Sungai Gelam	-	-	100%	-
8	BPBAT Tatelu	-	-	100%	-
9	BPBAP Situbondo	17.180.031	17.180.031	100%	-
10	BPBAT Mandiangin	-	-	100%	-
11	BPBL Lombok	-	-	100%	-
12	BPBL Batam	-	-	100%	-
13	BLUPPB Karawang	69.360.003	69.360.003	100%	-
14	BPIUUK Karangasem	-	-	100%	-
15	BPKIL Serang	-	-	100%	-
16	Direktorat Ikan Air Laut	-	-	100%	-
17	Direktorat Ikan Air Tawar	-	-	100%	-
18	Direktorat Ikat Air Payau	-	-	100%	-
19	Direktorat Rumput Laut	119.635.797	119.635.797	100%	-
20	Direktorat Prasarana dan Sarana	-	-	100%	-
20	Setditjen Perikanan Budi Daya	-	-	100%	-
TOTAL		**368.007.712**	**368.007.712**	**100%**	**-**

Dokumen ini telah ditandatangani secara elektronik menggunakan sertifikat elektronik yang telah diterbitkan oleh Balai Sertifikasi Elektronik (BSrE), Badan Siber dan Sandi Negara

Lampiran 13 Persentase Rekomendasi Hasil Pengawasan yang Dimanfaatkan untuk Perbaikan Kinerja Satker BPBAT Tatelu (%)

KEMENTERIAN KELAUTAN DAN PERIKANAN
DIREKTORAT JENDERAL PERIKANAN BUDI DAYA
JALAN MEDAN MERDEKA TIMUR NOMOR 16
JAKARTA 10110 KOTAK POS 4130 JKP 10041
TELEPON (021) 3519070 (LACAK), FAKSIMILE (021) 3514772
LAMAN *www.kkp.go.id* SUREL *ditjenpb@kkp.go.id*

Nomor : B.167/DJPB.1/TU.140/I/2026 9 Januari 2026
Sifat : Segera
Lampiran : Dua Berkas
Hal : Capaian IKU "Persentase Jumlah Rekomendasi Hasil Pengawasan yang Dimanfaatkan untuk Perbaikan Kinerja Satker Lingkup DJPB" Triwulan IV Tahun 2025

Yth. (Daftar Terlampir)

Dalam rangka penyusunan Laporan Kinerja (LKj) lingkup KKP periode Triwulan IV Tahun 2025, bersama ini disampaikan capaian IKU "Persentase Jumlah Rekomendasi Hasil Pengawasan yang Dimanfaatkan Untuk Perbaikan Kinerja Satker Lingkup DJPB" sebagai berikut:

1. Capaian IKU diperoleh dari jumlah rekomendasi hasil pengawasan Itjen yang terbit pada periode 1 Oktober 2024 s.d. 30 September 2025 (Triwulan IV Tahun 2024 s.d. Triwulan III Tahun 2025) yang telah ditindaklanjuti secara tuntas oleh satker sampai dengan 31 Desember 2025 (Triwulan IV Tahun 2025).
2. Berdasarkan hasil pengukuran kinerja, persentase jumlah rekomendasi hasil pengawasan yang telah ditindaklanjuti (tuntas) pada periode Triwulan IV Tahun 2025 lingkup DJPB sebesar 98,28% (tuntas 401 dari 408 rekomendasi).
3. Rincian capaian tindak lanjut hasil pengawasan Itjen dari masing-masing Satker disampaikan pada lampiran II.

Demikian disampaikan, atas perhatian dan kerjasama Saudara, kami ucapkan terima kasih.

a.n. Direktur Jenderal Perikanan Budi Daya,
Sesditjen Perikanan Budi Daya,

Ditandatangani
Secara Elektronik

Tinggal Hermawan

Tembusan:
Direktur Jenderal Perikanan Budi Daya

Dokumen ini telah ditandatangani secara elektronik menggunakan sertifikat elektronik yang telah diterbitkan oleh Balai Sertifikasi Elektronik (BSrE), Badan Siber dan Sandi Negara

Lampiran
Nomor : B.167/DJPB.1/TU.140/I/2026
Tanggal : 9 Januari 2026

DAFTAR NAMA PEJABAT PENERIMA SURAT

1. Direktur Ikan Air Tawar
2. Direktur Ikan Air Payau
3. Direktur Ikan Air Laut
4. Direktur Rumput Laut
5. Direktur Prasarana dan Sarana
6. Kepala Balai Besar Perikanan Budidaya Air Payau Jepara
7. Kepala Balai Besar Perikanan Budidaya Laut Lampung
8. Plt. Kepala Balai Besar Perikanan Budidaya Air Tawar Sukabumi
9. Kepala Balai Perikanan Budidaya Air Payau Situbondo
10. Kepala Balai Perikanan Budidaya Air Payau Takalar
11. Kepala Balai Perikanan Budidaya Air Tawar Jambi
12. Plt. Kepala Balai Perikanan Budidaya Air Tawar Mandiangin
13. Kepala Balai Perikanan Budidaya Laut Batam
14. Kepala Balai Perikanan Budidaya Laut Lombok
15. Kepala Balai Perikanan Budidaya Laut Ambon
16. Kepala Balai Perikanan Budidaya Air Payau Ujung Batee
17. Kepala Balai Perikanan Budidaya Air Tawar Tatelu
18. Kepala Balai Layanan Usaha Produksi Perikanan Budidaya Karawang
19. Kepala Balai Produksi Induk Udang Unggul dan Kekerangan Karangasem
20. Kepala Balai Pengujian Kesehatan Ikan dan Lingkungan Serang

a.n. Direktur Jenderal Perikanan Budi Daya,
Sesditjen Perikanan Budi Daya,

Ditandatangani
Secara Elektronik

Tinggal Hermawan

Dokumen ini telah ditandatangani secara elektronik menggunakan sertifikat elektronik yang telah diterbitkan oleh Balai Sertifikasi Elektronik (BSrE), Badan Siber dan Sandi Negara

Lampiran
Nomor : B.167/DJPB.1/TU.140/I/2026
Tanggal : 9 Januari 2026

Data Capaian IKU "Persentase Jumlah Rekomendasi Hasil Pengawasan yang Dimanfaatkan Untuk Perbaikan Kinerja Lingkup KKP"
Triwulan IV Tahun 2025

No	Unit Kerja	Capaian IKU
1	Direktorat Ikan Air Laut	100,00%
2	Direktorat Rumput Laut	94,59%
3	Direktorat Ikan Air Tawar	93,75%
4	Direktorat Ikan Air Payau	100,00%
5	Direktorat Prasarana dan Sarana	98,28%
6	BBPBAP Jepara	100,00%
7	BBPBL Lampung	100,00%
8	BBPBAT Sukabumi	100,00%
9	BPBAP Situbondo	100,00%
10	BPBAP Takalar	100,00%
11	BPBAT Sungai Gelam	100,00%
12	BPBAT Mandiangin	98,28%
13	BPBL Batam	100,00%
14	BPBL Lombok	100,00%
15	BPBL Ambon	100,00%
16	BPBAP Ujung Batee	98,28%
17	BPBAT Tatelu	100,00%
18	BLUPPB Karawang	100,00%
19	BPIUUK Karangasem	100,00%
20	BPKIL Serang	100,00%

a.n. Direktur Jenderal Perikanan Budi Daya
Sesditjen Perikanan Budi Daya,

Ditandatangani
Secara Elektronik

Tinggal Hermawan

Dokumen ini telah ditandatangani secara elektronik menggunakan sertifikat elektronik yang telah diterbitkan oleh Balai Sertifikasi Elektronik (BSrE), Badan Siber dan Sandi Negara

Lampiran 14 Nilai Minimal yang Dipersyaratkan untuk Pembangunan Unit Kerja Berpredikat Menuju Wilayah Bebas Korupsi Satker BPBAT Tatelu (Nilai)

KEPUTUSAN MENTERI KELAUTAN DAN PERIKANAN REPUBLIK INDONESIA
NOMOR 85 TAHUN 2024
TENTANG
UNIT KERJA BERPREDIKAT MENUJU WILAYAH BEBAS DARI KORUPSI
DI LINGKUNGAN KEMENTERIAN KELAUTAN DAN PERIKANAN TAHUN 2024

DENGAN RAHMAT TUHAN YANG MAHA ESA

MENTERI KELAUTAN DAN PERIKANAN REPUBLIK INDONESIA,

Menimbang : a. bahwa untuk melaksanakan ketentuan Peraturan Menteri Pendayagunaan Aparatur Negara dan Reformasi Birokrasi Nomor 90 tentang 2021 tentang Pembangunan dan Evaluasi Zona Integritas Menuju Wilayah Bebas dari Korupsi dan Wilayah Birokrasi Bersih dan Melayani di Instansi Pemerintah, perlu menetapkan Unit Kerja Berpredikat Menuju Wilayah Bebas dari Korupsi di Lingkungan Kementerian Kelautan dan Perikanan Tahun 2024;

b. bahwa berdasarkan pertimbangan sebagaimana dimaksud dalam huruf a, perlu menetapkan Keputusan Menteri Kelautan dan Perikanan tentang Unit Kerja Berpredikat Menuju Wilayah Bebas dari Korupsi di Lingkungan Kementerian Kelautan dan Perikanan Tahun 2024;

Mengingat : 1. Pasal 17 ayat (3) Undang-Undang Dasar Negara Republik Indonesia Tahun 1945;

2. Undang-Undang Nomor 39 Tahun 2008 tentang Kementerian Negara (Lembaran Negara Republik Indonesia Tahun 2008 Nomor 166, Tambahan Lembaran Negara Republik Indonesia Nomor 4916) sebagaimana telah diubah dengan Undang-Undang Nomor 61 Tahun 2024 tentang Perubahan atas Undang-Undang Nomor 39 Tahun 2008 tentang Kementerian Negara (Lembaran Negara Republik Indonesia Tahun 2024 Nomor 225, Tambahan Lembaran Negara Republik Indonesia Nomor 6994;

3. Peraturan Presiden Nomor 193 Tahun 2024 tentang Kementerian Kelautan dan Perikanan (Lembaran Negara Republik Indonesia Tahun 2024 Nomor 390);

4. Peraturan Menteri Kelautan dan Perikanan Nomor 49 Tahun 2021 tentang Pembangunan Integritas di lingkungan Kementerian Kelautan dan Perikanan (Berita

http://jdih.kkp.go.id

Negara Republik Indonesia Tahun 2021 Nomor 1378);

5. Peraturan Menteri Pendayagunaan Aparatur Negara dan Reformasi Birokrasi Nomor 90 tentang 2021 tentang Pembangunan dan Evaluasi Zona Integritas Menuju Wilayah Bebas dari Korupsi dan Wilayah Birokrasi Bersih dan Melayani di Instansi Pemerintah (Berita Negara Republik Indonesia Tahun 2021 Nomor 1571);
6. Peraturan Menteri Kelautan dan Perikanan Nomor 5 Tahun 2024 tentang Organisasi dan Tata Kerja Kementerian Kelautan dan Perikanan (Berita Negara Republik Indonesia Tahun 2024 Nomor 126);

MEMUTUSKAN:

Menetapkan : KEPUTUSAN MENTERI KELAUTAN DAN PERIKANAN TENTANG UNIT KERJA BERPREDIKAT MENUJU WILAYAH BEBAS DARI KORUPSI DI LINGKUNGAN KEMENTERIAN KELAUTAN DAN PERIKANAN TAHUN 2024.

KESATU : Menetapkan Unit Kerja Berpredikat Menuju Wilayah Bebas dari Korupsi di Lingkungan Kementerian Kelautan dan Perikanan Tahun 2024 sebagaimana tercantum dalam Lampiran yang merupakan bagian tidak terpisahkan dari Keputusan Menteri ini.

KEDUA : Penetapan Unit Kerja Berpredikat Menuju Wilayah Bebas dari Korupsi di Lingkungan Kementerian Kelautan dan Perikanan Tahun 2024 sebagaimana dimaksud dalam Diktum KESATU dilaksanakan berdasarkan penilaian internal oleh tim penilai internal Kementerian Kelautan dan Perikanan terhadap pemenuhan lembar kerja evaluasi pada komponen pengungkit dan hasil serta pengujian implementasi terhadap pembangunan zona integritas periode 2023 sampai dengan September 2024.

KETIGA : Unit Kerja Berpredikat Menuju Wilayah Bebas dari Korupsi di Lingkungan Kementerian Kelautan dan Perikanan Tahun 2024 sebagaimana dimaksud dalam Diktum KESATU akan dievaluasi keberlanjutannya oleh tim penilai internal dalam kurun waktu 2 (dua) tahun sejak tanggal ditetapkan Keputusan Menteri ini.

KEEMPAT : Keputusan Menteri ini mulai berlaku pada tanggal ditetapkan.

Ditetapkan di Jakarta
pada tanggal 9 Desember 2024

MENTERI KELAUTAN DAN PERIKANAN
REPUBLIK INDONESIA,

ttd.

SAKTI WAHYU TRENGGONO

Salinan sesuai dengan aslinya
Kepala Biro Hukum,

Ditandatangani
Secara Elektronik

Effin Martiana

http://jdih.kkp.go.id

LAMPIRAN
KEPUTUSAN MENTERI KELAUTAN DAN PERIKANAN
REPUBLIK INDONESIA
NOMOR 85 TAHUN 2024
TENTANG
UNIT KERJA BERPREDIKAT MENUJU WILAYAH BEBAS DARI KORUPSI DI LINGKUNGAN KEMENTERIAN KELAUTAN DAN PERIKANAN TAHUN 2024

UNIT KERJA BERPREDIKAT MENUJU WILAYAH BEBAS DARI KORUPSI
DI LINGKUNGAN KEMENTERIAN KELAUTAN DAN PERIKANAN TAHUN 2024

NO.	UNIT KERJA
1.	Balai Pengujian Kesehatan Ikan dan Lingkungan Serang
2.	Biro Perencanaan
3.	Direktorat Pengendalian Operasi Armada
4.	Balai Layanan Usaha Produksi Perikanan Budidaya Karawang
5.	Pelabuhan Perikanan Nusantara Kwandang
6.	Balai Pelatihan dan Penyuluhan Perikanan Bitung
7.	Balai Perikanan Budidaya Air Tawar Tatelu
8.	Biro Hubungan Masyarakat dan Kerja Sama Luar Negeri
9.	Politeknik Kelautan dan Perikanan Jembrana
10.	Pelabuhan Perikanan Nusantara Ternate
11.	Politeknik Kelautan dan Perikanan Bitung
12.	Politeknik Kelautan dan Perikanan Karawang
13.	Biro Sumber Daya Manusia Aparatur dan Organisasi

MENTERI KELAUTAN DAN PERIKANAN
REPUBLIK INDONESIA,

ttd.

SAKTI WAHYU TRENGGONO

Salinan sesuai dengan aslinya
Kepala Biro Hukum,

Ditandatangani
Secara Elektronik

Effin Martiana

http://jdih.kkp.go.id

KEMENTERIAN KELAUTAN DAN PERIKANAN
INSPEKTORAT JENDERAL
JALAN MEDAN MERDEKA TIMUR NOMOR 16
JAKARTA 10110 KOTAK POS 4130 JKP 10041
TELEPON (021) 3522805, FAKSIMILE (021) 3522805
LAMAN www.kkp.go.id SUREL itjen@kkp.go.id

BERITA ACARA HASIL PENILAIAN TIM PENILAI INTERNAL PEMBANGUNAN ZONA INTEGRITAS MENUJU WILAYAH BEBAS DARI KORUPSI/ WILAYAH BIROKRASI BERSIH DAN MELAYANI KEMENTERIAN KELAUTAN DAN PERIKANAN TAHUN 2024

Nomor : B.443/ITJ.5/PL/450/XI/2024
Tanggal : 4 November 2024

Pada hari ini, Senin tanggal Empat Bulan November Tahun Dua Ribu Dua Puluh Empat, yang bertanda tangan di bawah ini selaku Tim Penilai Internal (TPI) Pembangunan Zona Integritas Menuju Wilayah Bebas dari Korupsi/Wilayah Birokrasi Bersih dan Melayani (WBK/WBBM) Kementerian Kelautan dan Perikanan (KKP) Tahun 2024, sesuai dengan Keputusan Menteri Kelautan dan Perikanan Nomor: 5/SJ Tahun 2024, tanggal 7 Februari 2024, telah melakukan penilaian sesuai Permen PAN RB No 90 Tahun 2021, terhadap unit kerja:

BALAI PERIKANAN BUDIDAYA AIR TAWAR TATELU

Dengan hasil sebagai berikut:

No.	Komponen	Bobot	Kriteria Bobot WBK	Nilai Peroleh -an	% Capaian	Keterangan
A.	**Pengungkit (Pemenuhan & Reform)**	**60,00**				
1.	Manajemen Perubahan	8.00	4.80	6.69	83.68%	**MEMENUHI SYARAT**
2.	Penataan Tatalaksana	7.00	4.20	4.77	68.07%	**MEMENUHI SYARAT**
3.	Penataan Sistem Manajemen SDM Aparatur	10.00	6.00	7.66	76.63%	**MEMENUHI SYARAT**
4.	Penguatan Akuntabilitas	10.00	6.00	8.40	83.97%	**MEMENUHI SYARAT**
5.	Penguatan Pengawasan	15.00	9.00	10.13	67.53%	**MEMENUHI SYARAT**
6.	Peningkatan Kualitas Pelayanan Publik	10.00	6.00	8.97	89.66%	**MEMENUHI SYARAT**
	Total Pengungkit			**46.61**	**77.69%**	
B.	**Hasil**	**40,00**				
I	**Birokrasi Yang Bersih dan Akuntabel**	**22,50**	**≥ 18,25**	**19.85**	**88.22%**	
1.	Terwujudnya Pemerintahan yang Bersih dan Bebas KKN	17,50	≥ 15,75	16.10	92.00%	**MEMENUHI SYARAT**
2.	Capaian Kinerja Lebih Baik dari pada Capaian Kinerja Sebelumnya	5,00	≥ 2,50	3.75	75.00%	**MEMENUHI SYARAT**
II	**Pelayanan Publik yang Prima**	**17,50**		**16.10**	**92.00%**	
	Nilai Persepsi Kualitas Pelayanan (Survei Eksternal : Indeks Persepsi Kualitas Pelayanan Publik/IPKP)	17,50	≥ 14,00	16.10	92.00%	**MEMENUHI SYARAT**
	Total Hasil			**35.95**	**89.88%**	
	Total Nilai	**100,00**			**82.56**	
TERBILANG: DELAPAN PULUH DUA KOMA LIMA ENAM						

No.	Komponen	Bobot	Kriteria Bobot WBK	Nilai Peroleh -an	% Capaian	Keterangan
	Persentase Tindak Lanjut Hasil Pengawasan APIP/BPK/BPKP	100,00	100,00	100,00	100,00	**MEMENUHI SYARAT**
	Pemenuhan LHKPN	100,00	100,00	8 ASN	100,00	**MEMENUHI SYARAT**
	Pemenuhan LHKASN	100,00	100,00	53 ASN	100,00	**MEMENUHI SYARAT**
	Nilai Evaluasi SAKIP		Min B	A		**MEMENUHI SYARAT**
KESIMPULAN: DAPAT DIREKOMENDASIKAN MENJADI UNIT KERJA BERPREDIKAT MENUJU WBK						

Rincian penilaian terlampir dalam Lembar Kerja Evaluasi (LKE) yang merupakan bagian tidak terpisahkan dari Berita Acara ini, selengkapnya pada tautan https://bit.ly/LKE-PlenoTPI2024-BPBATTatelu.

Demikian Berita Acara ini dibuat untuk dipergunakan sebagaimana mestinya.

Tim Penilai Internal
Kementerian Kelautan dan Perikanan

1. Ir. Yuliadi, M.M
2. Windy S. Yudanti, S.T., M.Ak.
3. Fredy Haryanto, S.Pi., M.Ak.
4. Rachmad F. S. T. Manurung, S.E.
5. Muh. Nasrum Azis, S.Pi.
6. Neneng Evy Yulieny, S.Pi., M.Si.
7. Maria Elisabeth, S.Pi., M.M.
8. Puji Astutik, S.Pi.
9. Maman Syarif Hidayat, S.Pi., M.Si.
10. Anton Apriyanto, S.Pi., M.M.
11. Uriantho Halimawan, S.E., MHR
12. Asnawi, S.St.Pi., M.Si.
13. Deby Silviani, S.St.Pi.
14. Anantya Dyah Wilasaning Widdi, S.E.
15. Nur Azizah Dias Putri, A.Md.Ak.

Lampiran 15 Indikator Kinerja Pelaksanaan Anggaran Satker BPBAT Tatelu (Nilai)

KEMENTERIAN KELAUTAN DAN PERIKANAN
DIREKTORAT JENDERAL PERIKANAN BUDI DAYA
JALAN MEDAN MERDEKA TIMUR NOMOR 16
JAKARTA 10110 KOTAK POS 4130 JKP 10041
TELEPON (021) 3519070 (LACAK), FAKSIMILE (021) 3514772
LAMAN *www.kkp.go.id* SUREL *ditjenpb@kkp.go.id*

Nomor : B.201/DJPB.1/KU.520/I/2026 12 Januari 2026
Sifat : Segera
Lampiran : Satu Berkas
Hal : Penyampaian Capaian Indikator Kinerja Utama Indikator Kinerja Pelaksanaan Anggaran (IKPA) Direktorat Jenderal Perikanan Budi Daya Tahun Anggaran 2025

Yth. (Daftar Terlampir)

Menindaklanjuti Nota Dinas Kepala Biro Keuangan dan BMN Nomor 111/SJ.2/RC.610/I/2026 Tanggal 10 Januari 2026 perihal Penyampaian Indikator Kinerja Utama Indikator Kinerja Pelaksanaan Anggaran Kementerian Kelautan dan Perikanan Semester II Tahun 2025, dengan ini kami sampaikan beberapa hal sebagai berikut.

1. Penarikan data capaian IKU IKPA DJPB Tahun Anggaran 2025 berdasarkan aplikasi SPAN yang dilakukan pada tanggal 12 Januari 2025 pukul 08.58 WIB.
2. Capaian IKU IKPA DJPB Tahun Anggaran 2025 sebesar 89,57 dari target nilai 92.
3. Terlampir kami sampaikan data capaian IKU IKPA level 1 (Unit Eselon 1) dan level 2 (Satker). Data tersebut dapat digunakan sebagai penetapan capaian nilai IKU IKPA Semester II Tahun 2025 pada Satker lingkup DJPB.

Demikian kami sampaikan, mohon untuk segera ditindaklanjuti. Atas perhatian dan kerja samanya, kami ucapkan terima kasih.

a.n. Direktur Jenderal Perikanan Budi Daya,
Sesditjen Perikanan Budi Daya,

Ditandatangani
Secara Elektronik

Tinggal Hermawan

Dokumen ini telah ditandatangani secara elektronik menggunakan sertifikat elektronik yang telah diterbitkan oleh Balai Sertifikasi Elektronik (BSrE), Badan Siber dan Sandi Negara

Lampiran Surat
Nomor : B.201/DJPB.1/KU.520/I/2026
Tanggal : 12 Januari 2026

DAFTAR PEJABAT PENERIMA SURAT

1. Kepala Biro Keuangan dan Barang Milik Negara
2. Sesditjen Perikanan Budi Daya
3. Direktur Ikan Air Tawar
4. Direktur Ikan Air Payau
5. Direktur Ikan Air Laut
6. Direktur Rumput Laut
7. Direktur Prasarana dan Sarana
8. Pejabat Pembuat Komitmen Kegiatan IISAP
9. Pejabat Pembuat Komitmen Kegiatan Bioflok
10. Kepala BBPBAP Jepara
11. Kepala BBPBL Lampung
12. Plt. Kepala BBPBAT Sukabumi
13. Kepala BPBAP Situbondo
14. Kepala BPBAP Takalar
15. Kepala BPBAP Ujung Batee
16. Kepala BPBL Batam
17. Kepala BPBL Lombok
18. Kepala BPBL Ambon
19. Kepala BPBAT Jambi
20. Plt. Kepala BPBAT Mandiangin
21. Kepala BPBAT Tatelu
22. Kepala BLUPPB Karawang
23. Kepala BPIU2K Karangasem
24. Kepala BPKIL Serang

a.n. Direktur Jenderal Perikanan Budi Daya
Sesditjen Perikanan Budi Daya,

Ditandatangani
Secara Elektronik

Tinggal Hermawan

Dokumen ini telah ditandatangani secara elektronik menggunakan sertifikat elektronik yang telah diterbitkan oleh Balai Sertifikasi Elektronik (BSrE), Badan Siber dan Sandi Negara

KEMENTERIAN KEUANGAN REPUBLIK INDONESIA

DITJEN PERIKANAN BUDIDAYA

INDIKATOR PELAKSANAAN ANGGARAN

Sampai Dengan : DESEMBER

No	Kode ES1	Nama ES1	Keterangan	Kualitas Perencanaan Anggaran		Kualitas Pelaksanaan Anggaran				Kualitas Hasil Pelaksanaan Anggaran	Nilai Total	Konversi Bobot	Dispensasi SPM (Pengurang)	Nilai Akhir (Nilai Total/Konversi Bobot)
				Revisi DIPA	Deviasi Halaman III DIPA	Penyerapan Anggaran	Belanja Kontraktual	Penyelesaian Tagihan	Pengelolaan UP dan TUP	Capaian Output				
1	03204	DITJEN PERIKANAN BUDIDAYA	Nilai	98.46	60.52	85.06	88.13	100.00	98.21	100.00	89.57	100%	0.00	89.57
			Bobot	10	15	20	10	10	10	25				
			Nilai Akhir	9.85	9.08	17.01	8.81	10.00	9.82	25.00				
			Nilai Aspek	79.49		92.85				100.00				

tanggal cetak : 12-01-26 01:58:48 oleh : E03204

Dokumen ini telah ditandatangani secara elektronik menggunakan sertifikat elektronik yang telah diterbitkan oleh Balai Sertifikasi Elektronik (BSrE), Badan Siber dan Sandi Negara

KEMENTERIAN KEUANGAN REPUBLIK INDONESIA

DITJEN PERIKANAN BUDIDAYA

INDIKATOR PELAKSANAAN ANGGARAN

Sampai Dengan : DESEMBER

No	Kode KPPN	Kode BA	Kode Satker	Uraian Satker	Keterangan	Kualitas Perencanaan Anggaran		Kualitas Pelaksanaan Anggaran				Kualitas Hasil Pelaksanaan Anggaran	Nilai Total	Konversi Bobot	Dispensasi SPM (Pengurang)	Nilai Akhir (Nilai Total/Konversi Bobot)
						Revisi DIPA	Deviasi Halaman III DIPA	Penyerapan Anggaran	Belanja Kontraktual	Penyelesaian Tagihan	Pengelolaan UP dan TUP	Capaian Output				
1	136	032	567680	BALAI PERIKANAN BUDIDAYA AIR PAYAU TAKALAR	Nilai	100.00	94.20	100.00	0.00	100.00	100.00	100.00	89.13	90%	0.00	99.03
					Bobot	10	15	20	0	10	10	25				
					Nilai Akhir	10.00	14.13	20.00	0.00	10.00	10.00	25.00				
					Nilai Aspek	97.10		100.00				100.00				
2	045	032	567584	BALAI PERIKANAN BUDIDAYA AIR TAWAR MANDIANGIN	Nilai	100.00	88.86	99.05	100.00	100.00	100.00	100.00	98.14	100%	0.00	98.14
					Bobot	10	15	20	10	10	10	25				
					Nilai Akhir	10.00	13.33	19.81	10.00	10.00	10.00	25.00				
					Nilai Aspek	94.43		99.76				100.00				
3	137	032	567474	BALAI PERIKANAN BUDIDAYA LAUT BATAM	Nilai	100.00	91.73	100.00	100.00	100.00	93.55	100.00	98.11	100%	0.00	98.11
					Bobot	10	15	20	10	10	10	25				
					Nilai Akhir	10.00	13.76	20.00	10.00	10.00	9.36	25.00				
					Nilai Aspek	95.87		98.39				100.00				
4	020	032	567800	BALAI PENGUJIAN KESEHATAN IKAN DAN LINGKUNGAN SERANG	Nilai	100.00	87.92	100.00	100.00	100.00	98.09	100.00	98.00	100%	0.00	98.00
					Bobot	10	15	20	10	10	10	25				
					Nilai Akhir	10.00	13.19	20.00	10.00	10.00	9.81	25.00				
					Nilai Aspek	93.96		99.52				100.00				
5	001	032	567385	BALAI PERIKANAN BUDIDAYA AIR PAYAU UJUNG BATEE	Nilai	100.00	88.38	100.00	0.00	100.00	99.14	100.00	88.17	90%	0.00	97.97
					Bobot	10	15	20	0	10	10	25				
					Nilai Akhir	10.00	13.26	20.00	0.00	10.00	9.91	25.00				
					Nilai Aspek	94.19		99.71				100.00				

tanggal cetak : 12-01-25 02:44:06 oleh : E03204

Dokumen ini telah ditandatangani secara elektronik menggunakan sertifikat elektronik yang telah diterbitkan oleh Balai Sertifikasi Elektronik (BSrE), Badan Siber dan Sandi Negara

6	154	032	445394	BALAI PRODUKSI INDUK UDANG UNGGUL DAN KEKERANGAN KARANGASEM	Nilai	100.00	86.14	100.00	100.00	100.00	100.00	100.00	97.92	100%	0.00	97.92
					Bobot	10	15	20	10	10	10	25				
					Nilai Akhir	10.00	12.92	20.00	10.00	10.00	10.00	25.00				
					Nilai Aspek	93.07		100.00				100.00				
7	129	032	239192	BALAI BESAR PERIKANAN BUDIDAYA AIR PAYAU JEPARA	Nilai	100.00	91.04	98.68	0.00	100.00	100.00	100.00	58.66	60%	0.00	97.76
					Bobot	10	15	0	0	10	0	25				
					Nilai Akhir	10.00	13.66	0.00	0.00	10.00	0.00	25.00				
					Nilai Aspek	95.52		100.00				100.00				
8	179	032	538911	BALAI PERIKANAN BUDIDAYA AIR TAWAR TATELU	Nilai	100.00	89.26	98.38	100.00	100.00	96.88	100.00	97.75	100%	0.00	97.75
					Bobot	10	15	20	10	10	10	25				
					Nilai Akhir	10.00	13.39	19.68	10.00	10.00	9.69	25.00				
					Nilai Aspek	94.63		98.81				100.00				
9	017	032	427706	BALAI BESAR PERIKANAN BUDIDAYA LAUT LAMPUNG	Nilai	100.00	84.74	99.24	100.00	100.00	100.00	100.00	97.56	100%	0.00	97.56
					Bobot	10	15	20	10	10	10	25				
					Nilai Akhir	10.00	12.71	19.85	10.00	10.00	10.00	25.00				
					Nilai Aspek	92.37		99.81				100.00				
10	086	032	445393	BALAI LAYANAN USAHA PRODUKSI PERIKANAN BUDIDAYA (BLUPPB) KARAWANG	Nilai	100.00	88.30	99.97	100.00	100.00	100.00	100.00	68.25	70%	0.00	97.49
					Bobot	10	15	0	10	10	0	25				
					Nilai Akhir	10.00	13.25	0.00	10.00	10.00	0.00	25.00				
					Nilai Aspek	94.15		100.00				100.00				
11	061	032	567720	BALAI PERIKANAN BUDIDAYA LAUT AMBON	Nilai	100.00	85.87	99.59	100.00	100.00	91.92	100.00	96.99	100%	0.00	96.99
					Bobot	10	15	20	10	10	10	25				
					Nilai Akhir	10.00	12.88	19.92	10.00	10.00	9.19	25.00				
					Nilai Aspek	92.94		97.88				100.00				

Dokumen ini telah ditandatangani secara elektronik menggunakan sertifikat elektronik yang telah diterbitkan oleh Balai Sertifikasi Elektronik (BSrE), Badan Siber dan Sandi Negara

KEMENTERIAN KEUANGAN REPUBLIK INDONESIA

DITJEN PERIKANAN BUDIDAYA

12	038	032	567762	BALAI PERIKANAN BUDIDAYA LAUT LOMBOK	Nilai	100.00	81.48	98.61	100.00	100.00	95.15	100.00	96.46	100%	0.00	96.46
					Bobot	10	15	20	10	10	10	25				
					Nilai Akhir	10.00	12.22	19.72	10.00	10.00	9.51	25.00				
					Nilai Aspek	90.74		98.44				100.00				
13	012	032	237657	BALAI PERIKANAN BUDIDAYA AIR TAWAR SUNGAI GELAM	Nilai	100.00	73.49	100.00	100.00	100.00	91.28	99.69	95.07	100%	0.00	95.07
					Bobot	10	15	20	10	10	10	25				
					Nilai Akhir	10.00	11.02	20.00	10.00	10.00	9.13	24.92				
					Nilai Aspek	86.75		97.82				99.69				
14	035	032	567350	BALAI PERIKANAN BUDIDAYA AIR PAYAU SITUBONDO	Nilai	100.00	100.00	99.67	50.00	100.00	96.54	100.00	65.00	70%	0.00	92.86
					Bobot	10	15	0	10	10	0	25				
					Nilai Akhir	10.00	15.00	0.00	5.00	10.00	0.00	25.00				
					Nilai Aspek	100.00		100.00				100.00				
15	128	032	238734	BALAI BESAR PERIKANAN BUDIDAYA AIR TAWAR SUKABUMI	Nilai	100.00	56.25	100.00	100.00	100.00	92.58	100.00	92.70	100%	0.00	92.70
					Bobot	10	15	20	10	10	10	25				
					Nilai Akhir	10.00	8.44	20.00	10.00	10.00	9.26	25.00				
					Nilai Aspek	78.13		98.15				100.00				
16	175	032	632462	SETDITJEN PERIKANAN BUDIDAYA	Nilai	80.00	55.39	78.45	88.80	100.00	85.54	100.00	84.43	100%	0.00	84.43
					Bobot	10	15	20	10	10	10	25				
					Nilai Akhir	8.00	8.31	15.69	8.88	10.00	8.55	25.00				
					Nilai Aspek	67.70		88.20				100.00				

tanggal cetak : 12-01-26 02:44:06 oleh : E03204

Dokumen ini telah ditandatangani secara elektronik menggunakan sertifikat elektronik yang telah diterbitkan oleh Balai Sertifikasi Elektronik (BSrE), Badan Siber dan Sandi Negara

Lampiran 16 Nilai Kinerja Perencanaan Anggaran Satker BPBAT Tatelu (Nilai)

KEMENTERIAN KELAUTAN DAN PERIKANAN
SEKRETARIAT JENDERAL

NOTA DINAS
NOMOR 138/SJ.2/RC.610/I/2026

Yth. : 1. Kepala Biro Perencanaan
2. Sekretaris Inspektorat Jenderal
3. Para Sekretaris Direktorat Jenderal
4. Para Plt. Sekretaris Badan
5. Kepala Balai Pengelolaan Informasi Sumber Daya Kelautan dan Perikanan
6. Direktur Lembaga Pengelola Modal Usaha Kelautan dan Perikanan

Dari : Kepala Biro Keuangan dan BMN

Lampiran : Satu berkas

Hal : Capaian Indikator Kinerja Nilai Kinerja Perencanaan Anggaran (NKPA) Level Unit Eselon I dan Level Satker di lingkungan Kementerian Kelautan dan Perikanan Tahun 2025

Tanggal : 13 Januari 2026

Sehubungan dengan Peraturan Menteri Kelautan dan Perikanan Nomor 35 Tahun 2023 tentang Pengelolaan Kinerja Organisasi di Lingkungan Kementerian Kelautan dan Perikanan, bersama ini kami sampaikan capaian IK Nilai Kinerja Perencanaan Anggaran (NKPA) di lingkungan Kementerian Kelautan dan Perikanan (KKP) Tahun 2025 sebagai berikut:

1. Capaian seluruh Unit Eselon I sudah mencapai target yang telah ditetapkan sebesar 81,5 dan Capaian seluruh Satuan Kerja (Satker) sudah mencapai target sebesar 71,5 sebagaimana data terlampir.
2. Capaian IK NKPA level 1 (Unit Eselon I) dan level 2 (Satker). Data tersebut dapat digunakan sebagai penetapan capaian nilai IK NKPA Tahun 2025 pada Unit Eselon I dan Satker di lingkungan KKP (terlampir).

Demikian kami sampaikan, atas perhatian dan kerjasama Saudara kami mengucapkan terima kasih.

Ditandatangani Secara Elektronik
Sutrisno Subagyo

Tembusan:
Sekretaris Jenderal

Dokumen ini telah ditandatangani secara elektronik menggunakan sertifikat elektronik yang telah diterbitkan oleh Balai Sertifikasi Elektronik (BSrE), Badan Siber dan Sandi Negara

No.	Kode UEI	UEI	NK Perencanaan Anggaran	Efektivitas		Efisiensi	
				IKP	CRO	Penggunaan SBK	Efisiensi SBK
1	01	Sekretariat Jenderal	91.50	100.00	96.65	84.62	63.65
2	02	Inspektorat Jenderal	85.00	50.00	100.00	100.00	100.00
3	03	Ditjen Perikanan Tangkap	85.83	79.78	96.66	91.01	62.00
4	04	Ditjen Perikanan Budidaya	87.52	77.75	99.55	79.10	76.60
5	05	Ditjen Pengawasan Sumber Daya Kelautan dan Perikanan	85.31	85.71	99.45	85.64	41.90
6	06	Ditjen Penguatan Daya Saing Produk Kelautan dan Perikanan	88.53	75.96	100.00	100.00	71.60
7	07	Ditjen Pengelolaan Kelautan dan Ruang Laut	87.09	61.53	100.00	93.42	95.25
8	12	Badan Penyuluhan dan Pengembangan Sumber Daya Manusia Kelautan dan Perikanan	98.53	100.00	99.99	98.13	91.45
9	13	Badan Pengendalian dan Pengawasan Mutu Hasil Kelautan dan Perikanan	89.11	75.00	98.48	89.71	88.85

Menampilkan 1 sampai 9 dari 9 entri

Sebelumnya 1 Selanjutnya

Copyright © 2023 DSP DJA KEMENKEU. All rights reserved.

Dokumen ini telah ditandatangani secara elektronik menggunakan sertifikat elektronik yang telah diterbitkan oleh Balai Sertifikasi Elektronik (BSrE), Badan Siber dan Sandi Negara

MONEV | SEKRETARIAT JENDERAL KEMENTERIAN KELAUTAN DAN PERIKANAN | Role | Pilih TA (2025) | Logout

NK Perencanaan Satuan Kerja

Monitoring / NK Perencanaan Satker

Download Excel

Tampilkan All entri

Cari:

No.	Kode Satuan Kerja	Satuan Kerja	NK Perencanaan Anggaran	Efektivitas	Efisiensi	
				Capaian RO	Penggunaan SBK	Efisiensi SBK
1	032.01.622081	BIRO UMUM DAN PENGADAAN BARANG/JASA	95,63	100,00	77,78	85,70
2	032.01.632004	BALAI PENGELOLAAN INFORMASI SUMBER DAYA KELAUTAN DAN PERIKANAN	75,00	100,00	0,00	0,00
3	032.01.660056	LEMBAGA PENGELOLA MODAL USAHA KELAUTAN DAN PERIKANAN	79,70	87,93	100,00	25,00
4	032.01.690925	DINAS KETAHANAN PANGAN, KELAUTAN DAN PERTANIAN PROVINSI DKI JAKARTA	0,00	0,00	0,00	0,00
5	032.01.690926	DINAS KELAUTAN DAN PERIKANAN PROVINSI JAWA BARAT	0,00	0,00	0,00	0,00
6	032.01.690927	DINAS KELAUTAN DAN PERIKANAN PROVINSI JAWA TENGAH	0,00	0,00	0,00	0,00
7	032.01.690928	DINAS KELAUTAN DAN PERIKANAN PROVINSI DI YOGYAKARTA	0,00	0,00	0,00	0,00
8	032.01.690929	DINAS KELAUTAN DAN PERIKANAN PROVINSI JAWA TIMUR	0,00	0,00	0,00	0,00
9	032.01.690930	DINAS KELAUTAN DAN PERIKANAN PROVINSI NANGGROE ACEH DARUSSALAM	0,00	0,00	0,00	0,00
10	032.01.690931	DINAS KELAUTAN DAN PERIKANAN PROVINSI SUMATERA UTARA	0,00	0,00	0,00	0,00
11	032.01.690932	DINAS KELAUTAN DAN PERIKANAN PROVINSI SUMATERA BARAT	0,00	0,00	0,00	0,00
12	032.01.690933	DINAS KELAUTAN DAN PERIKANAN PROVINSI RIAU	0,00	0,00	0,00	0,00
13	032.01.690934	DINAS KELAUTAN DAN PERIKANAN PROVINSI JAMBI	0,00	0,00	0,00	0,00
14	032.01.690935	DINAS KELAUTAN DAN PERIKANAN PROVINSI SUMATERA SELATAN	0,00	0,00	0,00	0,00
15	032.01.690936	DINAS KELAUTAN DAN PERIKANAN PROVINSI LAMPUNG	0,00	0,00	0,00	0,00
16	032.01.690937	DINAS KELAUTAN DAN PERIKANAN PROVINSI KALIMANTAN BARAT	0,00	0,00	0,00	0,00
17	032.01.690938	DINAS KELAUTAN DAN PERIKANAN PROVINSI KALIMANTAN TENGAH	0,00	0,00	0,00	0,00
18	032.01.690939	DINAS KELAUTAN DAN PERIKANAN PROVINSI KALIMANTAN SELATAN	0,00	0,00	0,00	0,00
19	032.01.690940	DINAS KELAUTAN DAN PERIKANAN PROVINSI KALIMANTAN TIMUR	0,00	0,00	0,00	0,00
20	032.01.690941	DINAS KELAUTAN DAN PERIKANAN PROVINSI SULAWESI UTARA	0,00	0,00	0,00	0,00
21	032.01.690942	DINAS KELAUTAN DAN PERIKANAN PROVINSI SULAWESI TENGAH	0,00	0,00	0,00	0,00
22	032.01.690943	DINAS KELAUTAN DAN PERIKANAN PROVINSI SULAWESI SELATAN	0,00	0,00	0,00	0,00
23	032.01.690944	DINAS KELAUTAN DAN PERIKANAN PROVINSI SULAWESI TENGGARA	0,00	0,00	0,00	0,00
24	032.01.690945	DINAS KELAUTAN DAN PERIKANAN PROVINSI MALUKU	0,00	0,00	0,00	0,00
25	032.01.690946	DINAS KELAUTAN DAN PERIKANAN PROVINSI BALI	0,00	0,00	0,00	0,00
26	032.01.690947	DINAS KELAUTAN DAN PERIKANAN PROVINSI NUSA TENGGARA BARAT	0,00	0,00	0,00	0,00
27	032.01.690948	DINAS KELAUTAN DAN PERIKANAN PROVINSI NUSA TENGGARA TIMUR	0,00	0,00	0,00	0,00
28	032.01.690949	DINAS KELAUTAN DAN PERIKANAN DAERAH PROVINSI PAPUA	0,00	0,00	0,00	0,00
29	032.01.690950	DINAS KELAUTAN DAN PERIKANAN PROVINSI BENGKULU	0,00	0,00	0,00	0,00
30	032.01.690951	DINAS KELAUTAN DAN PERIKANAN PROVINSI MALUKU UTARA	0,00	0,00	0,00	0,00
31	032.01.690952	DINAS KELAUTAN DAN PERIKANAN PROVINSI BANTEN	0,00	0,00	0,00	0,00
32	032.01.690953	DINAS KELAUTAN DAN PERIKANAN PROVINSI KEPULAUAN BANGKA BELITUNG	0,00	0,00	0,00	0,00
33	032.01.690954	DINAS KELAUTAN DAN PERIKANAN PROVINSI GORONTALO	0,00	0,00	0,00	0,00
34	032.01.690955	DINAS KELAUTAN DAN PERIKANAN PROVINSI KEPULAUAN RIAU	0,00	0,00	0,00	0,00
35	032.01.690956	DINAS KELAUTAN DAN PERIKANAN PROVINSI PAPUA BARAT	0,00	0,00	0,00	0,00
36	032.01.690957	DINAS KELAUTAN DAN PERIKANAN PROVINSI SULAWESI BARAT	0,00	0,00	0,00	0,00
37	032.01.690958	DINAS KELAUTAN DAN PERIKANAN PROVINSI KALIMANTAN UTARA	0,00	0,00	0,00	0,00
38	032.01.690959	DINAS PERTANIAN, PANGAN, KELAUTAN DAN PERIKANAN PAPUA BARAT DAYA	0,00	0,00	0,00	0,00
39	032.01.690960	DINAS PERTANIAN, PANGAN DAN PERIKANAN PAPUA PEGUNUNGAN	0,00	0,00	0,00	0,00
40	032.01.690961	DINAS PANGAN, PERTANIAN, KELAUTAN DAN PERIKANAN PROVINSI PAPUA TENGAH	0,00	0,00	0,00	0,00
41	032.01.690962	DINAS PANGAN, PERTANIAN, KELAUTAN DAN PERIKANAN PROVINSI PAPUA SELATAN	0,00	0,00	0,00	0,00

Menampilkan 1 sampai 41 dari 41 entri

Sebelumnya 1 Selanjutnya

Copyright © 2023 DSP DJA KEMENKEU. All rights reserved. Aplikasi MONEV KEMENKEU 1.0.0 2026-01-13 11:28:56

Dokumen ini telah ditandatangani secara elektronik menggunakan sertifikat elektronik yang telah diterbitkan oleh Balai Sertifikasi Elektronik (BSrE), Badan Siber dan Sandi Negara

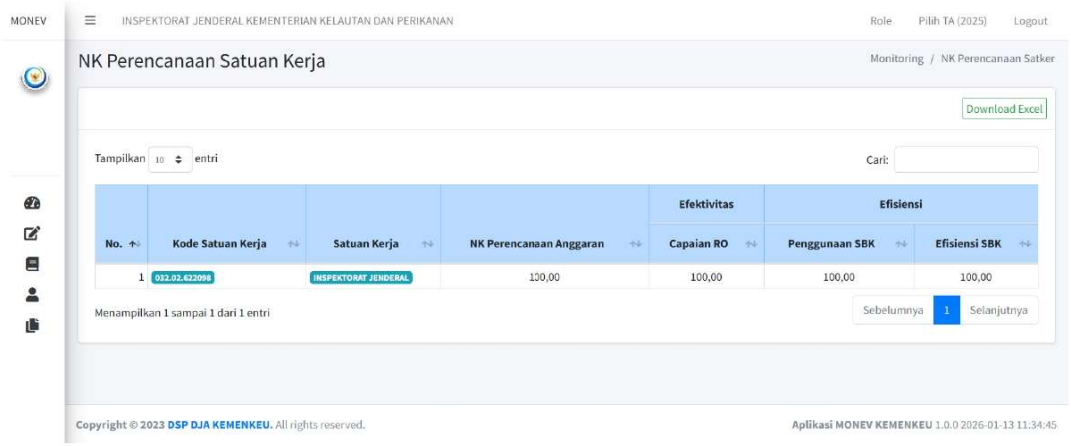

Dokumen ini telah ditandatangani secara elektronik menggunakan sertifikat elektronik yang telah diterbitkan oleh Balai Sertifikasi Elektronik (BSrE), Badan Siber dan Sandi Negara

MONEV

DITJEN PERIKANAN TANGKAP KEMENTERIAN KELAUTAN DAN PERIKANAN

Role Pilih TA (2025) Logout

NK Perencanaan Satuan Kerja

Monitoring / NK Perencanaan Satker

Download Excel

Tampilkan All entri

Cari:

No.	Kode Satuan Kerja	Satuan Kerja	NK Perencanaan Anggaran	Efektivitas	Efisiensi	
				Capaian RO	Penggunaan SBK	Efisiensi SBK
1	032.01.019063	DINAS KELAUTAN DAN PERTANIAN PROVINSI DKI JAKARTA	100,00	100,00	100,00	100,00
2	032.01.029172	DINAS PERIKANAN DAN KELAUTAN PROVINSI JAWA BARAT	100,00	100,00	100,00	100,00
3	032.01.029163	DINAS KELAUTAN DAN PERIKANAN PROVINSI JAWA TENGAH	0,00	0,00	0,00	0,00
4	032.01.049097	DINAS KELAUTAN DAN PERIKANAN PROVINSI YOGYAKARTA	100,00	100,00	100,00	100,00
5	032.01.059190	DINAS KELAUTAN DAN PERIKANAN PROVINSI JAWA TIMUR	100,00	100,00	100,00	100,00
6	032.01.069145	DINAS KELAUTAN DAN PERIKANAN PROVINSI NANGGROE ACEH DARUSSALAM	0,00	0,00	0,00	0,00
7	032.01.079136	DINAS KELAUTAN DAN PERIKANAN PROVINSI SUMATERA UTARA	0,00	0,00	0,00	0,00
8	032.01.089143	DINAS KELAUTAN DAN PERIKANAN PROVINSI SUMATERA BARAT	0,00	0,00	0,00	0,00
9	032.01.099125	DINAS PERIKANAN DAN KELAUTAN PROVINSI RIAU	100,00	100,00	100,00	100,00
10	032.01.109131	DINAS KELAUTAN DAN PERIKANAN PROVINSI JAMBI	100,00	100,00	100,00	100,00
11	032.01.119114	DINAS KELAUTAN DAN PERIKANAN PROVINSI SUMATERA SELATAN	100,00	100,00	100,00	100,00
12	032.01.129123	DINAS KELAUTAN DAN PERIKANAN PROVINSI LAMPUNG	100,00	100,00	100,00	100,00
13	032.01.139138	DINAS KELAUTAN DAN PERIKANAN PROVINSI KALIMANTAN BARAT	100,00	100,00	100,00	100,00
14	032.01.149124	DINAS KELAUTAN DAN PERIKANAN PROVINSI KALIMANTAN TENGAH	100,00	100,00	100,00	100,00
15	032.01.159118	DINAS KELAUTAN DAN PERIKANAN PROVINSI KALIMANTAN SELATAN	0,00	0,00	0,00	0,00
16	032.01.169124	DINAS PERIKANAN DAN KELAUTAN PROVINSI KALIMANTAN TIMUR	0,00	0,00	0,00	0,00
17	032.01.179113	DINAS KELAUTAN DAN PERIKANAN PROPINSI SULAWESI UTARA	100,00	100,00	100,00	100,00
18	032.01.189143	DINAS PERIKANAN DAN KELAUTAN PROPINSI SULAWESI TENGAH	0,00	0,00	0,00	0,00
19	032.01.199137	DINAS PERIKANAN DAN KELAUTAN PROVINSI SULAWESI SELATAN	100,00	100,00	100,00	100,00
20	032.01.209117	DINAS PERIKANAN DAN KELAUTAN PROVINSI SULAWESI TENGGARA	100,00	100,00	100,00	100,00
21	032.01.219098	DINAS PERIKANAN DAN KELAUTAN PROVINSI MALUKU	100,00	100,00	100,00	100,00
22	032.01.229110	DINAS KELAUTAN DAN PERIKANAN PROVINSI BALI	100,00	100,00	100,00	100,00
23	032.01.239720	SEKRETARIAT DIREKTORAT JENDERAL PERIKANAN TANGKAP	81,52	91,13	95,24	24,30
24	032.01.259138	DINAS KELAUTAN DAN PERIKANAN PROV. NUSA TENGGARA BARAT	100,00	100,00	100,00	100,00
25	032.01.329146	PELABUHAN PERIKANAN NUSANTARA KARANGANTU	97,00	100,00	100,00	80,00
26	032.01.329130	BALAI BESAR PENANGKAPAN IKAN	97,00	100,00	100,00	80,00
27	032.01.329171	PELABUHAN PERIKANAN NUSANTARA PEKALONGAN	94,25	100,00	80,00	75,00
28	032.01.329214	PELABUHAN PERIKANAN NUSANTARA SUNGAILIAT	97,00	100,00	100,00	80,00
29	032.01.329211	PELABUHAN PERIKANAN NUSANTARA TANJUNG PANDAN	97,00	100,00	100,00	80,00
30	032.01.329135	PELABUHAN PERIKANAN PANTAI TELUK BATANG	94,25	100,00	80,00	75,00
31	032.01.329991	PELABUHAN PERIKANAN NUSANTARA PEMANGKAT	94,53	100,00	100,00	63,55
32	032.01.349169	DINAS PERIKANAN DAN KELAUTAN PROV. NUSA TENGGARA TIMUR	100,00	100,00	100,00	100,00
33	032.01.259107	DINAS KELAUTAN DAN PERIKANAN DAERAH PROVINSI PAPUA	0,00	0,00	0,00	0,00
34	032.01.369120	DINAS KELAUTAN DAN PERIKANAN PROVINSI BENGKULU	0,00	0,00	0,00	0,00
35	032.01.389113	DINAS KELAUTAN DAN PERIKANAN PROVINSI MALUKU UTARA	0,00	0,00	0,00	0,00
36	032.01.399201	DINAS KELAUTAN DAN PERIKANAN PROVINSI BANTEN	100,00	100,00	100,00	100,00
37	032.01.309170	DINAS KELAUTAN DAN PERIKANAN PROV. KEPULAUAN BANGKA BELITUNG	0,00	0,00	0,00	0,00
38	032.01.319715	PELABUHAN PERIKANAN NUSANTARA KWANDANG	96,25	100,00	100,00	75,00
39	032.01.319698	DINAS PERIKANAN DAN KELAUTAN PROVINSI GORONTALO	0,00	0,00	0,00	0,00
40	032.01.319687	DINAS KELAUTAN DAN PERIKANAN PROVINSI KEPULAUAN RIAU	100,00	100,00	100,00	100,00
41	032.01.329696	DINAS KELAUTAN DAN PERIKANAN PROVINSI PAPUA BARAT	0,00	0,00	0,00	0,00
42	032.01.349150	DINAS KELAUTAN DAN PERIKANAN PROV. SULAWESI BARAT	100,00	100,00	100,00	100,00
43	032.01.427655	PELABUHAN PERIKANAN SAMUDERA BELAWAN	92,92	100,00	100,00	52,80
44	032.01.427661	PELABUHAN PERIKANAN NUSANTARA TERNATE	88,14	100,00	50,00	54,25
45	032.01.427670	PELABUHAN PERIKANAN NUSANTARA PRIGI	94,93	100,00	100,00	66,20
46	032.01.427692	PELABUHAN PERIKANAN NUSANTARA BRONDONG	90,50	100,00	80,00	50,00
47	032.01.518117	PELABUHAN PERIKANAN SAMUDERA CILACAP	93,57	100,00	100,00	57,15
48	032.01.531488	PELABUHAN PERIKANAN SAMUDERA BUNGUS	95,00	100,00	100,00	66,65
49	032.01.537611	PELABUHAN PERIKANAN SAMUDERA RIZAM ZACHMAN	100,00	100,00	100,00	100,00
50	032.01.537602	PELABUHAN PERIKANAN SAMUDERA KENDARI	93,57	100,00	100,00	57,15
51	032.01.560353	PELABUHAN PERIKANAN NUSANTARA PELABUHAN RATU	97,00	100,00	100,00	80,00
52	032.01.560461	PELABUHAN PERIKANAN NUSANTARA SIBOLGA	94,25	100,00	80,00	75,00
53	032.01.612461	PELABUHAN PERIKANAN NUSANTARA AMBON	96,67	100,00	66,67	100,00
54	032.01.612475	PELABUHAN PERIKANAN NUSANTARA TUAL	86,57	92,31	83,33	60,00
55	032.01.612482	PELABUHAN PERIKANAN NUSANTARA KEJAWANAN	97,00	100,00	100,00	80,00
56	032.01.632335	DINAS KELAUTAN DAN PERIKANAN PROVINSI KALIMANTAN UTARA	0,00	0,00	0,00	0,00
57	032.01.633693	PELABUHAN PERIKANAN NUSANTARA PENGAMBENGAN	91,41	100,00	100,00	42,70
58	032.01.633707	PELABUHAN PERIKANAN SAMUDERA BITUNG	90,50	100,00	80,00	50,00

Menampilkan 1 sampai 58 dari 58

Sebelumnya 1 Selanjutnya

Dokumen ini telah ditandatangani secara elektronik menggunakan sertifikat elektronik yang telah diterbitkan oleh Balai Sertifikasi Elektronik (BSrE), Badan Siber dan Sandi Negara

Copyright © 2023 DSP DJA KEMENKEU. All rights reserved.

Dokumen ini telah ditandatangani secara elektronik menggunakan sertifikat elektronik yang telah diterbitkan oleh Balai Sertifikasi Elektronik (BSrE), Badan Siber dan Sandi Negara

MONEV

DITJEN PERIKANAN BUDIDAYA KEMENTERIAN KELAUTAN DAN PERIKANAN

Role Pilih TA (2025) Logout

NK Perencanaan Satuan Kerja

Monitoring / NK Perencanaan Satker

Download Excel

Tampilkan All entri

Cari:

No.	Kode Satuan Kerja	Satuan Kerja	NK Perencanaan Anggaran	Efektivitas	Efisiensi	
				Capaian RO	Penggunaan SBK	Efisiensi SBK
1	032.04.019063	DINAS KELAUTAN DAN PERTANIAN PROVINSI DKI JAKARTA	0,00	0,00	0,00	0,00
2	032.04.023173	DINAS KELAUTAN DAN PERIKANAN PROVINSI JAWA BARAT	0,00	0,00	0,00	0,00
3	032.04.029164	DINAS KELAUTAN DAN PERIKANAN PROVINSI JAWA TENGAH	0,00	0,00	0,00	0,00
4	032.04.043098	DINAS KELAUTAN DAN PERIKANAN PROVINSI DI YOGYAKARTA	0,00	0,00	0,00	0,00
5	032.04.063192	DINAS KELAUTAN DAN PERIKANAN PROVINSI JAWA TIMUR	0,00	0,00	0,00	0,00
6	032.04.063146	DINAS KELAUTAN DAN PERIKANAN PROVINSI NANGGROE ACEH DARUSSALAM	0,00	0,00	0,00	0,00
7	032.04.073127	DINAS KELAUTAN DAN PERIKANAN PROVINSI SUMATERA UTARA	0,00	0,00	0,00	0,00
8	032.04.083144	DINAS KELAUTAN DAN PERIKANAN PROVINSI SUMATERA BARAT	0,00	0,00	0,00	0,00
9	032.04.093126	DINAS KELAUTAN DAN PERIKANAN PROVINSI RIAU	0,00	0,00	0,00	0,00
10	032.04.109132	DINAS KELAUTAN DAN PERIKANAN PROVINSI JAMBI	0,00	0,00	0,00	0,00
11	032.04.119142	DINAS KELAUTAN DAN PERIKANAN PROVINSI SUMATERA SELATAN	0,00	0,00	0,00	0,00
12	032.04.129124	DINAS KELAUTAN DAN PERIKANAN PROVINSI LAMPUNG	0,00	0,00	0,00	0,00
13	032.04.139139	DINAS KELAUTAN DAN PERIKANAN PROVINSI KALIMANTAN BARAT	0,00	0,00	0,00	0,00
14	032.04.149128	DINAS KELAUTAN DAN PERIKANAN PROVINSI KALIMANTAN TENGAH	0,00	0,00	0,00	0,00
15	032.04.159115	DINAS KELAUTAN DAN PERIKANAN PROVINSI KALIMANTAN SELATAN	0,00	0,00	0,00	0,00
16	032.04.169132	DINAS PERIKANAN DAN KELAUTAN PROVINSI KALIMANTAN TIMUR	0,00	0,00	0,00	0,00
17	032.04.179134	DINAS KELAUTAN DAN PERIKANAN PROPINSI SULAWESI UTARA	0,00	0,00	0,00	0,00
18	032.04.189144	DINAS PERIKANAN DAN KELAUTAN PROPINSI SULAWESI TENGAH	0,00	0,00	0,00	0,00
19	032.04.199138	DINAS PERIKANAN DAN KELAUTAN PROVINSI SULAWESI SELATAN	0,00	0,00	0,00	0,00
20	032.04.209118	DINAS PERIKANAN DAN KELAUTAN PROVINSI SULAWESI TENGGARA	0,00	0,00	0,00	0,00
21	032.04.219099	DINAS PERIKANAN DAN KELAUTAN PROVINSI MALUKU	0,00	0,00	0,00	0,00
22	032.04.229111	DINAS KELAUTAN DAN PERIKANAN PROVINSI BALI	0,00	0,00	0,00	0,00
23	032.04.237657	BALAI PERIKANAN BUDIDAYA AIR TAWAR SUNGAI GELAM	91,76	96,93	83,33	71,50
24	032.04.238734	BALAI BESAR PERIKANAN BUDIDAYA AIR TAWAR SUKABUMI	95,33	100,00	83,33	80,00
25	032.04.239139	DINAS KELAUTAN DAN PERIKANAN PROV. NUSA TENGGARA BARAT	0,00	0,00	0,00	0,00
26	032.04.239192	BALAI BESAR PERIKANAN BUDIDAYA AIR PAYAU JEPARA	95,00	100,00	50,00	100,00
27	032.04.249170	DINAS PERIKANAN DAN KELAUTAN PROV. NUSA TENGGARA TIMUR	0,00	0,00	0,00	0,00
28	032.04.259108	DINAS KELAUTAN DAN PERIKANAN DAERAH PROVINSI PAPUA	0,00	0,00	0,00	0,00
29	032.04.269121	DINAS KELAUTAN DAN PERIKANAN PROVINSI BENGKULU	0,00	0,00	0,00	0,00
30	032.04.289113	DINAS KELAUTAN DAN PERIKANAN PROVINSI MALUKU UTARA	0,00	0,00	0,00	0,00
31	032.04.299096	DINAS KELAUTAN DAN PERIKANAN PROVINSI BANTEN	0,00	0,00	0,00	0,00
32	032.04.309171	DINAS KELAUTAN DAN PERIKANAN PROV. KEPULAUAN BANGKA BELITUNG	0,00	0,00	0,00	0,00
33	032.04.319099	DINAS KELAUTAN DAN PERIKANAN PROVINSI GORONTALO	0,00	0,00	0,00	0,00
34	032.04.329068	DINAS KELAUTAN DAN PERIKANAN PROVINSI KEPULAUAN RIAU	0,00	0,00	0,00	0,00
35	032.04.339097	DINAS KELAUTAN DAN PERIKANAN PROVINSI PAPUA BARAT	0,00	0,00	0,00	0,00
36	032.04.349181	DINAS KELAUTAN DAN PERIKANAN PROV. SULAWESI BARAT	0,00	0,00	0,00	0,00
37	032.04.417796	BALAI BESAR PERIKANAN BUDIDAYA LAUT LAMPUNG	94,00	100,00	100,00	60,00
38	032.04.443253	BALAI LAYANAN USAHA PRODUKSI PERIKANAN BUDIDAYA (BLUPPB) KARANGANYAR	95,33	100,00	83,33	80,00
39	032.04.443294	BALAI PRODUKSI INDUK UDANG UNGGUL DAN KEKERANGAN KARANGASEM	96,92	100,00	100,00	79,45
40	032.04.539511	BALAI PERIKANAN BUDIDAYA AIR TAWAR TATELU	97,50	100,00	75,00	100,00
41	032.04.567250	BALAI PERIKANAN BUDIDAYA AIR PAYAU SITUBONDO	97,50	100,00	75,00	100,00
42	032.04.567283	BALAI PERIKANAN BUDIDAYA AIR PAYAU UJUNG BATEE	95,00	100,00	50,00	100,00
43	032.04.567474	BALAI PERIKANAN BUDIDAYA LAUT BATAM	96,56	100,00	100,00	77,05
44	032.04.567584	BALAI PERIKANAN BUDIDAYA AIR TAWAR MANDIANGIN	94,25	100,00	80,00	75,00
45	032.04.567680	BALAI PERIKANAN BUDIDAYA AIR PAYAU TAKALAR	74,99	99,98	0,00	0,00
46	032.04.567720	BALAI PERIKANAN BUDIDAYA LAUT AMBON	91,84	98,56	66,67	75,00
47	032.04.567763	BALAI PERIKANAN BUDIDAYA LAUT LOMBOK	97,00	100,00	100,00	80,00
48	032.04.567800	BALAI PENGUJIAN KESEHATAN IKAN DAN LINGKUNGAN SERANG	72,50	96,67	0,00	0,00
49	032.04.622462	SETDITJEN PERIKANAN BUDIDAYA	90,91	100,00	75,00	56,05
50	032.04.690668	DINAS PERTANIAN, PANGAN, KELAUTAN DAN PERIKANAN PAPUA BARAT DAYA	0,00	0,00	0,00	0,00
51	032.04.690967	DINAS PERTANIAN, PANGAN, DAN PERIKANAN PAPUA PEGUNUNGAN	0,00	0,00	0,00	0,00
52	032.04.690968	DINAS PANGAN, PERTANIAN, KELAUTAN DAN PERIKANAN PROVINSI PAPUA TENGAH	0,00	0,00	0,00	0,00
53	032.04.690969	DINAS PANGAN, PERTANIAN, KELAUTAN DAN PERIKANAN PROVINSI PAPUA SELATAN	0,00	0,00	0,00	0,00
54	032.04.051247	DINAS KELAUTAN DAN PERIKANAN PROVINSI KALIMANTAN UTARA	0,00	0,00	0,00	0,00

Menampilkan 1 sampai 54 dari 54 entri

Sebelumnya 1 Selanjutnya

Copyright © 2023 DSP DJA KEMENKEU. All rights reserved.

Aplikasi MONEV KEMENKEU 1.0.0 2026-01-13 11:43:56

Dokumen ini telah ditandatangani secara elektronik menggunakan sertifikat elektronik yang telah diterbitkan oleh Balai Sertifikasi Elektronik (BSrE), Badan Siber dan Sandi Negara

MONEV

DITJEN PENGAWASAN SUMBER DAYA KELAUTAN DAN PERIKANAN KEMENTERIAN KELAUTAN DAN PERIKANAN

Role Pilih TA (2025) Logout

NK Perencanaan Satuan Kerja

Monitoring / NK Perencanaan Satker

Download Excel

Tampilkan All entri

Cari:

No.	Kode Satuan Kerja	Satuan Kerja	NK Perencanaan Anggaran	Efektivitas	Efisiensi	
				Capaian RO	Penggunaan SBK	Efisiensi SBK
1	032.05.023050	DINAS KELAUTAN DAN PERIKANAN PROVINSI JAWA BARAT	0,00	0,00	0,00	0,00
2	032.05.031665	STASIUN PSDKP CILACAP	90,09	100,00	90,91	40,00
3	032.05.029017	DINAS KELAUTAN DAN PERIKANAN PROVINSI JAWA TENGAH	0,00	0,00	0,00	0,00
4	032.05.043033	DINAS KELAUTAN DAN PERIKANAN PROVINSI YOGYAKARTA	0,00	0,00	0,00	0,00
5	032.05.065135	PANGKALAN PSDKP LAMPULO	88,76	100,00	72,73	43,25
6	032.05.083004	DINAS KELAUTAN DAN PERIKANAN PROVINSI SUMATERA BARAT	0,00	0,00	0,00	0,00
7	032.05.119038	DINAS KELAUTAN DAN PERIKANAN PROVINSI SUMATERA SELATAN	0,00	0,00	0,00	0,00
8	032.05.129034	DINAS KELAUTAN DAN PERIKANAN PROVINSI LAMPUNG	0,00	0,00	0,00	0,00
9	032.05.159027	DINAS KELAUTAN DAN PERIKANAN PROVINSI KALIMANTAN SELATAN	0,00	0,00	0,00	0,00
10	032.05.169034	DINAS PERIKANAN DAN KELAUTAN PROVINSI KALIMANTAN TIMUR	0,00	0,00	0,00	0,00
11	032.05.179449	STASIUN PSDKP TAHUNA	84,16	94,12	84,62	34,05
12	032.05.189036	DINAS PERIKANAN DAN KELAUTAN PROPINSI SULAWESI TENGAH	0,00	0,00	0,00	0,00
13	032.05.199035	DINAS PERIKANAN DAN KELAUTAN PROVINSI SULAWESI SELATAN	0,00	0,00	0,00	0,00
14	032.05.209033	DINAS PERIKANAN DAN KELAUTAN PROVINSI SULAWESI TENGGARA	0,00	0,00	0,00	0,00
15	032.05.215141	STASIUN PSDKP AMBON	89,50	100,00	100,00	30,00
16	032.05.219030	DINAS PERIKANAN DAN KELAUTAN PROVINSI MALUKU	0,00	0,00	0,00	0,00
17	032.05.225135	PANGKALAN PSDKP BENDA	89,77	100,00	72,73	50,00
18	032.05.239067	DINAS KELAUTAN DAN PERIKANAN PROV. NUSA TENGGARA BARAT	0,00	0,00	0,00	0,00
19	032.05.245160	STASIUN PSDKP KUPANG	89,62	100,00	91,67	36,35
20	032.05.249096	DINAS PERIKANAN DAN KELAUTAN PROV. NUSA TENGGARA TIMUR	0,00	0,00	0,00	0,00
21	032.05.255163	STASIUN PSDKP BIAK	89,77	100,00	72,73	50,00
22	032.05.289038	DINAS KELAUTAN DAN PERIKANAN DAERAH PROVINSI PAPUA	0,00	0,00	0,00	0,00
23	032.05.289028	DINAS KELAUTAN DAN PERIKANAN PROVINSI MALUKU UTARA	0,00	0,00	0,00	0,00
24	032.05.309035	DINAS KELAUTAN DAN PERIKANAN PROV. KEPULAUAN BANGKA BELITUNG	0,00	0,00	0,00	0,00
25	032.05.319033	DINAS PERIKANAN DAN KELAUTAN PROVINSI GORONTALO	0,00	0,00	0,00	0,00
26	032.05.325136	PANGKALAN PSDKP BATAM	88,26	98,19	91,67	36,35
27	032.05.329011	DINAS KELAUTAN DAN PERIKANAN PROVINSI KEPULAUAN RIAU	0,00	0,00	0,00	0,00
28	032.05.329094	DINAS KELAUTAN DAN PERIKANAN PROVINSI PAPUA BARAT	0,00	0,00	0,00	0,00
29	032.05.355105	STASIUN PSDKP TARAKAN	89,66	100,00	91,67	36,60
30	032.05.440816	PANGKALAN PENGAWASAN SDKP JAKARTA	92,62	99,81	100,00	51,75
31	032.05.440823	PANGKALAN PENGAWASAN SDKP BITUNG	88,78	99,37	75,00	45,00
32	032.05.440831	STASIUN PENGAWASAN SDKP BELAWAN	90,83	100,00	83,33	50,00
33	032.05.440847	STASIUN PENGAWASAN SDKP PONTIANAK	89,41	100,00	80,00	42,70
34	032.05.440853	PANGKALAN PENGAWASAN SDKP TUAL	91,36	100,00	100,00	42,40
35	032.05.449520	SEKRETARIAT DIREKTORAT JENDERAL PENGAWASAN SUMBER DAYA KELAUTAN DAN PERIKANAN	89,58	100,00	80,95	43,25
36	032.05.059970	DINAS KETAHANAN PANGAN, KELAUTAN DAN PERTANIAN PROVINSI DKI JAKARTA	0,00	0,00	0,00	0,00
37	032.05.059971	DINAS KELAUTAN DAN PERIKANAN PROVINSI JAWA BARAT	0,00	0,00	0,00	0,00
38	032.05.059972	DINAS KELAUTAN DAN PERIKANAN PROVINSI JAWA TENGAH	0,00	0,00	0,00	0,00
39	032.05.059973	DINAS KELAUTAN DAN PERIKANAN PROVINSI DIYOGYAKARTA	0,00	0,00	0,00	0,00
40	032.05.059974	DINAS KELAUTAN DAN PERIKANAN PROVINSI JAWA TIMUR	0,00	0,00	0,00	0,00
41	032.05.059975	DINAS KELAUTAN DAN PERIKANAN PROVINSI NANGGROE ACEH DARUSSALAM	0,00	0,00	0,00	0,00
42	032.05.059976	DINAS KELAUTAN DAN PERIKANAN PROVINSI SUMATERA UTARA	0,00	0,00	0,00	0,00
43	032.05.059977	DINAS KELAUTAN DAN PERIKANAN PROVINSI SUMATERA BARAT	0,00	0,00	0,00	0,00
44	032.05.059978	DINAS KELAUTAN DAN PERIKANAN PROVINSI RIAU	0,00	0,00	0,00	0,00
45	032.05.059979	DINAS KELAUTAN DAN PERIKANAN PROVINSI JAMBI	0,00	0,00	0,00	0,00
46	032.05.059980	DINAS KELAUTAN DAN PERIKANAN PROVINSI SUMATERA SELATAN	0,00	0,00	0,00	0,00
47	032.05.059981	DINAS KELAUTAN DAN PERIKANAN PROVINSI LAMPUNG	0,00	0,00	0,00	0,00
48	032.05.059982	DINAS KELAUTAN DAN PERIKANAN PROVINSI KALIMANTAN BARAT	0,00	0,00	0,00	0,00
49	032.05.059983	DINAS KELAUTAN DAN PERIKANAN PROVINSI KALIMANTAN TENGAH	0,00	0,00	0,00	0,00
50	032.05.059984	DINAS KELAUTAN DAN PERIKANAN PROVINSI KALIMANTAN SELATAN	0,00	0,00	0,00	0,00
51	032.05.059985	DINAS KELAUTAN DAN PERIKANAN PROVINSI KALIMANTAN TIMUR	0,00	0,00	0,00	0,00
52	032.05.059986	DINAS KELAUTAN DAN PERIKANAN PROVINSI SULAWESI UTARA	0,00	0,00	0,00	0,00
53	032.05.059987	DINAS KELAUTAN DAN PERIKANAN PROVINSI SULAWESI TENGAH	0,00	0,00	0,00	0,00
54	032.05.059988	DINAS KELAUTAN DAN PERIKANAN PROVINSI SULAWESI SELATAN	0,00	0,00	0,00	0,00
55	032.05.059989	DINAS KELAUTAN DAN PERIKANAN PROVINSI SULAWESI TENGGARA	0,00	0,00	0,00	0,00
56	032.05.059990	DINAS KELAUTAN DAN PERIKANAN PROVINSI MALUKU	0,00	0,00	0,00	0,00
57	032.05.059991	DINAS KELAUTAN DAN PERIKANAN PROVINSI BALI	0,00	0,00	0,00	0,00
58	032.05.059992	DINAS KELAUTAN DAN PERIKANAN PROVINSI NUSA TENGGARA BARAT	0,00	0,00	0,00	0,00
59	032.05.059993	DINAS KELAUTAN DAN PERIKANAN PROVINSI NUSA TENGGARA TIMUR	0,00	0,00	0,00	0,00
60	032.05.059994	DINAS KELAUTAN DAN PERIKANAN DAERAH PROVINSI PAPUA	0,00	0,00	0,00	0,00

Dokumen ini telah ditandatangani secara elektronik menggunakan sertifikat elektronik yang telah diterbitkan oleh Balai Sertifikasi Elektronik (BSrE), Badan Siber dan Sandi Negara

61	032.05.050955	DINAS KELAUTAN DAN PERIKANAN PROVINSI BENGKULU	0,00	0,00	0,00	0,00
62	032.05.050956	DINAS KELAUTAN DAN PERIKANAN PROVINSI MALUKU UTARA	0,00	0,00	0,00	0,00
63	032.05.050957	DINAS KELAUTAN DAN PERIKANAN PROVINSI BANTEN	0,00	0,00	0,00	0,00
64	032.05.050958	DINAS KELAUTAN DAN PERIKANAN PROVINSI KEPULAUAN BANGKA BELITUNG	0,00	0,00	0,00	0,00
65	032.05.050959	DINAS KELAUTAN DAN PERIKANAN PROVINSI GORONTALO	0,00	0,00	0,00	0,00
66	032.05.051000	DINAS KELAUTAN DAN PERIKANAN PROVINSI KEPULAUAN RIAU	0,00	0,00	0,00	0,00
67	032.05.051001	DINAS KELAUTAN DAN PERIKANAN PROVINSI PAPUA BARAT	0,00	0,00	0,00	0,00
68	032.05.051002	DINAS KELAUTAN DAN PERIKANAN PROVINSI SULAWESI BARAT	0,00	0,00	0,00	0,00
69	032.05.051003	DINAS KELAUTAN DAN PERIKANAN PROVINSI KALIMANTAN UTARA	0,00	0,00	0,00	0,00

Menampilkan 1 sampai 69 dari 69 entri

Sebelumnya 1 Selanjutnya

Copyright © 2023 DSP DJA KEMENKEU. All rights reserved.

Aplikasi MONEV KEMENKEU 1.0.0 2026-01-13 11:44:57

Dokumen ini telah ditandatangani secara elektronik menggunakan sertifikat elektronik yang telah diterbitkan oleh Balai Sertifikasi Elektronik (BSrE), Badan Siber dan Sandi Negara

MONEV

DITJEN PENGUATAN DAYA SAING PRODUK KELAUTAN DAN PERIKANAN KEMENTERIAN KELAUTAN DAN PERIKANAN

Role Pilih TA (2025) Logout

NK Perencanaan Satuan Kerja

Monitoring / NK Perencanaan Satker

Download Excel

Tampilkan All entri

Cari:

No.	Kode Satuan Kerja	Satuan Kerja	NK Perencanaan Anggaran	Efektivitas	Efisiensi	
				Capaian RO	Penggunaan SBK	Efisiensi SBK
1	032.06.417686	BALAI BESAR PENGUJIAN PENERAPAN PRODUK KELAUTAN DAN PERIKANAN (BBP3KP)	100,00	100,00	100,00	100,00
2	032.06.612131	SEKRETARIAT DIREKTORAT JENDERAL PENGUATAN DAYA SAING PRODUK KELAUTAN DAN PERIKANAN	94,23	100,00	100,00	61,55
3	032.06.051008	DINAS KETAHANAN PANGAN, KELAUTAN DAN PERTANIAN PROVINSI DKI JAKARTA	0,00	0,00	0,00	0,00
4	032.06.051009	DINAS KELAUTAN DAN PERIKANAN PROVINSI JAWA BARAT	0,00	0,00	0,00	0,00
5	032.06.051010	DINAS KELAUTAN DAN PERIKANAN PROVINSI JAWA TENGAH	0,00	0,00	0,00	0,00
6	032.06.051011	DINAS KELAUTAN DAN PERIKANAN PROVINSI DI YOGYAKARTA	0,00	0,00	0,00	0,00
7	032.06.051012	DINAS KELAUTAN DAN PERIKANAN PROVINSI JAWA TIMUR	0,00	0,00	0,00	0,00
8	032.06.051013	DINAS KELAUTAN DAN PERIKANAN PROVINSI NANGGROE ACEH DARUSSALAM	0,00	0,00	0,00	0,00
9	032.06.051014	DINAS KELAUTAN DAN PERIKANAN PROVINSI SUMATERA UTARA	0,00	0,00	0,00	0,00
10	032.06.051015	DINAS KELAUTAN DAN PERIKANAN PROVINSI SUMATERA BARAT	0,00	0,00	0,00	0,00
11	032.06.051016	DINAS KELAUTAN DAN PERIKANAN PROVINSI RIAU	0,00	0,00	0,00	0,00
12	032.06.051017	DINAS KELAUTAN DAN PERIKANAN PROVINSI JAMBI	0,00	0,00	0,00	0,00
13	032.06.051018	DINAS KELAUTAN DAN PERIKANAN PROVINSI SUMATERA SELATAN	0,00	0,00	0,00	0,00
14	032.06.051019	DINAS KELAUTAN DAN PERIKANAN PROVINSI LAMPUNG	0,00	0,00	0,00	0,00
15	032.06.051020	DINAS KELAUTAN DAN PERIKANAN PROVINSI KALIMANTAN BARAT	0,00	0,00	0,00	0,00
16	032.06.051021	DINAS KELAUTAN DAN PERIKANAN PROVINSI KALIMANTAN TENGAH	0,00	0,00	0,00	0,00
17	032.06.051022	DINAS KELAUTAN DAN PERIKANAN PROVINSI KALIMANTAN SELATAN	0,00	0,00	0,00	0,00
18	032.06.051023	DINAS KELAUTAN DAN PERIKANAN PROVINSI KALIMANTAN TIMUR	0,00	0,00	0,00	0,00
19	032.06.051024	DINAS KELAUTAN DAN PERIKANAN PROVINSI SULAWESI UTARA	0,00	0,00	0,00	0,00
20	032.06.051025	DINAS KELAUTAN DAN PERIKANAN PROVINSI SULAWESI TENGAH	0,00	0,00	0,00	0,00
21	032.06.051026	DINAS KELAUTAN DAN PERIKANAN PROVINSI SULAWESI SELATAN	0,00	0,00	0,00	0,00
22	032.06.051027	DINAS KELAUTAN DAN PERIKANAN PROVINSI SULAWESI TENGGARA	0,00	0,00	0,00	0,00
23	032.06.051028	DINAS KELAUTAN DAN PERIKANAN PROVINSI MALUKU	0,00	0,00	0,00	0,00
24	032.06.051029	DINAS KELAUTAN DAN PERIKANAN PROVINSI BALI	0,00	0,00	0,00	0,00
25	032.06.051030	DINAS KELAUTAN DAN PERIKANAN PROVINSI NUSA TENGGARA BARAT	0,00	0,00	0,00	0,00
26	032.06.051031	DINAS KELAUTAN DAN PERIKANAN PROVINSI NUSA TENGGARA TIMUR	0,00	0,00	0,00	0,00
27	032.06.051032	DINAS KELAUTAN DAN PERIKANAN DAERAH PROVINSI PAPUA	0,00	0,00	0,00	0,00
28	032.06.051033	DINAS KELAUTAN DAN PERIKANAN PROVINSI BENGKULU	0,00	0,00	0,00	0,00
29	032.06.051034	DINAS KELAUTAN DAN PERIKANAN PROVINSI MALUKU UTARA	0,00	0,00	0,00	0,00
30	032.06.051035	DINAS KELAUTAN DAN PERIKANAN PROVINSI BANTEN	0,00	0,00	0,00	0,00
31	032.06.051036	DINAS KELAUTAN DAN PERIKANAN PROVINSI KEPULAUAN BANGKA BELITUNG	0,00	0,00	0,00	0,00
32	032.06.051037	DINAS KELAUTAN DAN PERIKANAN PROVINSI GORONTALO	0,00	0,00	0,00	0,00
33	032.06.051038	DINAS KELAUTAN DAN PERIKANAN PROVINSI KEPULAUAN RIAU	0,00	0,00	0,00	0,00
34	032.06.051039	DINAS KELAUTAN DAN PERIKANAN PROVINSI PAPUA BARAT	0,00	0,00	0,00	0,00
35	032.06.051040	DINAS KELAUTAN DAN PERIKANAN PROVINSI SULAWESI BARAT	0,00	0,00	0,00	0,00
36	032.06.051041	DINAS KELAUTAN DAN PERIKANAN PROVINSI KALIMANTAN UTARA	0,00	0,00	0,00	0,00

Menampilkan 1 sampai 36 dari 36 entri

Sebelumnya 1 Selanjutnya

Copyright © 2023 DSP DJA KEMENKEU. All rights reserved.

Aplikasi MONEV KEMENKEU 1.0.0 2026-01-13 11:46:14

Dokumen ini telah ditandatangani secara elektronik menggunakan sertifikat elektronik yang telah diterbitkan oleh Balai Sertifikasi Elektronik (BSrE), Badan Siber dan Sandi Negara

MONEV

DITJEN PENGELOLAAN KELAUTAN DAN RUANG LAUT KEMENTERIAN KELAUTAN DAN PERIKANAN

Role Pilih TA (2025) Logout

NK Perencanaan Satuan Kerja

Monitoring / NK Perencanaan Satker

Download Excel

Tampilkan All entri

Cari:

No.	Kode Satuan Kerja	Satuan Kerja	NK Perencanaan Anggaran	Efektivitas	Efisiensi	
				Capaian RO	Penggunaan SBK	Efisiensi SBK
1	032.97.399145	LOKA PENGELOLAAN SUMBER DAYA PESISIR DAN LAUT SERANG	98,33	100,00	83,33	100,00
2	032.97.477419	BALAI PENGELOLAAN SUMBERDAYA PESISIR DAN LAUT DENPASAR	97,86	100,00	100,00	85,70
3	032.97.477425	BALAI PENGELOLAAN SUMBERDAYA PESISIR DAN LAUT PONTIANAK	98,57	100,00	85,71	100,00
4	032.97.477431	BALAI PENGELOLAAN SUMBERDAYA PESISIR DAN LAUT MAKASSAR	100,00	100,00	100,00	100,00
5	032.97.477440	LOKA PENGELOLAAN SUMBERDAYA PESISIR DAN LAUT SORONG	98,57	100,00	85,71	100,00
6	032.97.477456	LOKA KAWASAN KONSERVASI PERAIRAN NASIONAL PEKAMBARU	99,24	100,00	100,00	94,95
7	032.97.499346	BALAI PENGELOLAAN SUMBERDAYA PESISIR DAN LAUT (BPSPL) PADANG	97,14	100,00	71,43	100,00
8	032.97.499352	BALAI KAWASAN KONSERVASI PERAIRAN NASIONAL (BKKPN) KUPANG	100,00	100,00	100,00	100,00
9	032.97.532148	SEKRETARIAT DITJEN PENGELOLAAN KELAUTAN DAN RUANG LAUT	98,68	100,00	100,00	91,20
10	032.97.991046	DINAS KETAHANAN PANGAN, KELAUTAN DAN PERTANIAN PROVINSI DKI JAKARTA	0,00	0,00	0,00	0,00
11	032.97.991047	DINAS KELAUTAN DAN PERIKANAN PROVINSI JAWA BARAT	0,00	0,00	0,00	0,00
12	032.97.991048	DINAS KELAUTAN DAN PERIKANAN PROVINSI JAWA TENGAH	0,00	0,00	0,00	0,00
13	032.97.991049	DINAS KELAUTAN DAN PERIKANAN PROVINSI DI YOGYAKARTA	0,00	0,00	0,00	0,00
14	032.97.991050	DINAS KELAUTAN DAN PERIKANAN PROVINSI JAWA TIMUR	0,00	0,00	0,00	0,00
15	032.97.991051	DINAS KELAUTAN DAN PERIKANAN PROVINSI NANGGROE ACEH DARUSSALAM	0,00	0,00	0,00	0,00
16	032.97.991052	DINAS KELAUTAN DAN PERIKANAN PROVINSI SUMATERA UTARA	0,00	0,00	0,00	0,00
17	032.97.991053	DINAS KELAUTAN DAN PERIKANAN PROVINSI SUMATERA BARAT	0,00	0,00	0,00	0,00
18	032.97.991054	DINAS KELAUTAN DAN PERIKANAN PROVINSI RIAU	0,00	0,00	0,00	0,00
19	032.97.991055	DINAS KELAUTAN DAN PERIKANAN PROVINSI JAMBI	0,00	0,00	0,00	0,00
20	032.97.991056	DINAS KELAUTAN DAN PERIKANAN PROVINSI SUMATERA SELATAN	0,00	0,00	0,00	0,00
21	032.97.991057	DINAS KELAUTAN DAN PERIKANAN PROVINSI LAMPUNG	0,00	0,00	0,00	0,00
22	032.97.991058	DINAS KELAUTAN DAN PERIKANAN PROVINSI KALIMANTAN BARAT	0,00	0,00	0,00	0,00
23	032.97.991059	DINAS KELAUTAN DAN PERIKANAN PROVINSI KALIMANTAN TENGAH	0,00	0,00	0,00	0,00
24	032.97.991060	DINAS KELAUTAN DAN PERIKANAN PROVINSI KALIMANTAN SELATAN	0,00	0,00	0,00	0,00
25	032.97.991061	DINAS KELAUTAN DAN PERIKANAN PROVINSI KALIMANTAN TIMUR	0,00	0,00	0,00	0,00
26	032.97.991062	DINAS KELAUTAN DAN PERIKANAN PROVINSI SULAWESI UTARA	0,00	0,00	0,00	0,00
27	032.97.991063	DINAS KELAUTAN DAN PERIKANAN PROVINSI SULAWESI TENGAH	0,00	0,00	0,00	0,00
28	032.97.991064	DINAS KELAUTAN DAN PERIKANAN PROVINSI SULAWESI SELATAN	0,00	0,00	0,00	0,00
29	032.97.991065	DINAS KELAUTAN DAN PERIKANAN PROVINSI SULAWESI TENGGARA	0,00	0,00	0,00	0,00
30	032.97.991066	DINAS KELAUTAN DAN PERIKANAN PROVINSI MALUKU	0,00	0,00	0,00	0,00
31	032.97.991067	DINAS KELAUTAN DAN PERIKANAN PROVINSI BALI	0,00	0,00	0,00	0,00
32	032.97.991068	DINAS KELAUTAN DAN PERIKANAN PROVINSI NUSA TENGGARA BARAT	0,00	0,00	0,00	0,00
33	032.97.991069	DINAS KELAUTAN DAN PERIKANAN PROVINSI NUSA TENGGARA TIMUR	0,00	0,00	0,00	0,00
34	032.97.991070	DINAS KELAUTAN DAN PERIKANAN DAERAH PROVINSI PAPUA	0,00	0,00	0,00	0,00
35	032.97.991071	DINAS KELAUTAN DAN PERIKANAN PROVINSI BENGKULU	0,00	0,00	0,00	0,00
36	032.97.991072	DINAS KELAUTAN DAN PERIKANAN PROVINSI MALUKU UTARA	0,00	0,00	0,00	0,00
37	032.97.991073	DINAS KELAUTAN DAN PERIKANAN PROVINSI BANTEN	0,00	0,00	0,00	0,00
38	032.97.991074	DINAS KELAUTAN DAN PERIKANAN PROVINSI KEPULAUAN BANGKA BELITUNG	0,00	0,00	0,00	0,00
39	032.97.991075	DINAS KELAUTAN DAN PERIKANAN PROVINSI GORONTALO	0,00	0,00	0,00	0,00
40	032.97.991076	DINAS KELAUTAN DAN PERIKANAN PROVINSI KEPULAUAN RIAU	0,00	0,00	0,00	0,00
41	032.97.991077	DINAS KELAUTAN DAN PERIKANAN PROVINSI PAPUA BARAT	0,00	0,00	0,00	0,00
42	032.97.991078	DINAS KELAUTAN DAN PERIKANAN PROVINSI SULAWESI BARAT	0,00	0,00	0,00	0,00
43	032.97.991079	DINAS KELAUTAN DAN PERIKANAN PROVINSI KALIMANTAN UTARA	0,00	0,00	0,00	0,00

Menampilkan 1 sampai 43 dari 43 entri

Sebelumnya 1 Selanjutnya

Copyright © 2023 DSP DJA KEMENKEU. All rights reserved.

Aplikasi MONEV KEMENKEU 1.0.0 2026-01-13 11:47:20

Dokumen ini telah ditandatangani secara elektronik menggunakan sertifikat elektronik yang telah diterbitkan oleh Balai Sertifikasi Elektronik (BSrE), Badan Siber dan Sandi Negara

MONEV

BADAN PENYULUHAN DAN PENGEMBANGAN SUMBER DAYA MANUSIA KELAUTAN DAN PERIKANAN KEMENTERIAN KELAUTAN DAN PERIKANAN

Role Pilih TA (2025) Logout

NK Perencanaan Satuan Kerja

Monitoring / NK Perencanaan Satker

Download Excel

Tampilkan All entri

Cari:

No.	Kode Satuan Kerja	Satuan Kerja	NK Perencanaan Anggaran	Efektivitas	Efisiensi	
				Capaian RO	Penggunaan SBK	Efisiensi SBK
1	032.12.337373	SEKOLAH USAHA PERIKANAN MENENGAH TEGAL	92,50	100,00	100,00	50,00
2	032.12.338010	POLITEKNIK KELAUTAN DAN PERIKANAN BITUNG	100,00	100,00	100,00	100,00
3	032.12.339743	BALAI PELATIHAN DAN PENYULUHAN PERIKANAN MEDAN	100,00	100,00	100,00	100,00
4	032.12.339750	BALAI PELATIHAN DAN PENYULUHAN PERIKANAN AMBON	100,00	100,00	100,00	100,00
5	032.12.339762	BALAI PELATIHAN DAN PENYULUHAN PERIKANAN BANYUWANGI	100,00	100,00	100,00	100,00
6	032.12.339188	BALAI PELATIHAN DAN PENYULUHAN PERIKANAN TEGAL	100,00	100,00	100,00	100,00
7	032.12.339260	BALAI PELATIHAN DAN PENYULUHAN PERIKANAN BITUNG	100,00	100,00	100,00	100,00
8	032.12.353596	AKADEMI KOMUNITAS KELAUTAN DAN PERIKANAN WAKATOBI (AK KP WAKATOBI)	84,42	99,22	100,00	0,00
9	032.12.403817	LOKA RISET SUMBER DAYA DAN KEREKTANAN PESISIR	100,00	100,00	100,00	100,00
10	032.12.403820	LOKA PEREKAYASAAN TEKNOLOGI KELAUTAN	100,00	100,00	100,00	100,00
11	032.12.403833	PUSAT PENYULUHAN KELAUTAN DAN PERIKANAN	100,00	100,00	100,00	100,00
12	032.12.403822	BALAI RISET PERIKANAN LAUT	100,00	100,00	100,00	100,00
13	032.12.403823	BALAI RISET PERIKANAN PERAIRAN UMUM DAN PENYULUHAN PERIKANAN	100,00	100,00	100,00	100,00
14	032.12.403824	BALAI RISET PENYULUHAN SUMBER DATA IKAN	100,00	100,00	100,00	100,00
15	032.12.403826	LOKA RISET PERIKANAN TUNA	100,00	100,00	100,00	100,00
16	032.12.403827	BALAI BESAR RISET BUDIDAYA LAUT DAN PENYULUHAN PERIKANAN	100,00	100,00	100,00	100,00
17	032.12.403828	BALAI RISET PERIKANAN BUDIDAYA AIR PAYAU DAN PENYULUHAN PERIKANAN	100,00	100,00	100,00	100,00
18	032.12.403829	BALAI RISET PERIKANAN BUDIDAYA AIR TAWAR DAN PENYULUHAN PERIKANAN	100,00	100,00	100,00	100,00
19	032.12.403830	BALAI RISET BUDIDAYA IKAN HIAS	100,00	100,00	100,00	100,00
20	032.12.403832	BALAI RISET PENYULUAN IKAN	100,00	100,00	100,00	100,00
21	032.12.403833	LOKA RISET BUDIDAYA RUMPUT LAUT	100,00	100,00	100,00	100,00
22	032.12.403834	LOKA RISET MEKANISASI PENGOLAHAN HASIL PERIKANAN	100,00	100,00	100,00	100,00
23	032.12.403835	BALAI BESAR RISET PENGOLAHAN PRODUK DAN BIOTEKNOLOGI KELAUTAN DAN PERIKANAN	100,00	100,00	100,00	100,00
24	032.12.403836	BALAI BESAR RISET SOSIAL EKONOMI KELAUTAN DAN PERIKANAN	100,00	100,00	100,00	100,00
25	032.12.403837	POLITEKNIK KELAUTAN DAN PERIKANAN KARAWANG	92,50	100,00	100,00	50,00
26	032.12.403838	POLITEKNIK KELAUTAN DAN PERIKANAN KUPANG	100,00	100,00	100,00	100,00
27	032.12.403839	POLITEKNIK KELAUTAN DAN PERIKANAN SONG	100,00	100,00	100,00	100,00
28	032.12.403875	POLITEKNIK KELAUTAN DAN PERIKANAN DUMAI (POLTEK KP DUMAI)	90,00	100,00	100,00	33,35
29	032.12.403879	POLITEKNIK KELAUTAN DAN PERIKANAN PANGANDARAN (POLTEK KP PANGANDARAN)	75,00	100,00	0,00	0,00
30	032.12.417511	POLITEKNIK AHLI USAHA PERIKANAN (POLTEK AUP) JAKARTA	92,50	100,00	100,00	50,00
31	032.12.417551	SEKOLAH USAHA PERIKANAN MENENGAH LADONG	100,00	100,00	100,00	100,00
32	032.12.417573	SEKOLAH USAHA PERIKANAN MENENGAH PARIAMAN	100,00	100,00	100,00	100,00
33	032.12.417582	SEKOLAH USAHA PERIKANAN MENENGAH PONTIANAK	75,00	100,00	0,00	0,00
34	032.12.417610	SEKOLAH USAHA PERIKANAN MENENGAH WAKIHERU	92,50	100,00	100,00	50,00
35	032.12.417630	SEKOLAH USAHA PERIKANAN MENENGAH SORONG	100,00	100,00	100,00	100,00
36	032.12.440013	POLITEKNIK KELAUTAN DAN PERIKANAN JEMBRANA (POLTEK KP JEMBRANA)	100,00	100,00	100,00	100,00
37	032.12.612035	POLITEKNIK KELAUTAN DAN PERIKANAN SIDOARJO	100,00	100,00	100,00	100,00
38	032.12.626402	SEKRETARIAT BADAN PENYULUHAN DAN PENGEMBANGAN SUMBER DAYA MANUSIA KELAUTAN DAN PERIKANAN	94,48	100,00	87,50	71,50
39	032.12.634146	POLITEKNIK KELAUTAN DAN PERIKANAN SORONG	75,00	100,00	0,00	0,00
40	032.12.652009	SEKOLAH USAHA PERIKANAN MENENGAH KOTA AGUNG LAMPUNG	75,00	100,00	0,00	0,00
41	032.12.663626	BALAI PENDIDIKAN DAN PELATIHAN APARATUR SUKAMANDI	100,00	100,00	100,00	100,00
42	032.12.691629	PUSAT STANDARDISASI DAN SERTIFIKASI SUMBER DAYA MANUSIA KELAUTAN DAN PERIKANAN	100,00	100,00	100,00	100,00

Menampilkan 1 sampai 42 dari 42 entri

Sebelumnya 1 Selanjutnya

Copyright © 2023 DSP DJA KEMENKEU. All rights reserved.

Aplikasi MONEV KEMENKEU 1.0.0 2026-01-13 11:48:21

Dokumen ini telah ditandatangani secara elektronik menggunakan sertifikat elektronik yang telah diterbitkan oleh Balai Sertifikasi Elektronik (BSrE), Badan Siber dan Sandi Negara

MONEV

BADAN PENGENDALIAN DAN PENGAWASAN MUTU HASIL KELAUTAN DAN PERIKANAN KEMENTERIAN KELAUTAN DAN PERIKANAN

Role Pilih TA (2025) Logout

NK Perencanaan Satuan Kerja

Monitoring / NK Perencanaan Satker

Download Excel

Tampilkan All entri

Cari:

No.	Kode Satuan Kerja	Satuan Kerja	NK Perencanaan Anggaran	Efektivitas	Efisiensi	
				Capaian RO	Penggunaan SBK	Efisiensi SBK
1	032.13.417543	BALAI KARANTINA IKAN, PENGENDALIAN MUTU DAN KEAMANAN HASIL PERIKANAN SURABAYA I	95,00	100,00	50,00	100,00
2	032.13.417547	BALAI KARANTINA IKAN, PENGENDALIAN MUTU DAN KEAMANAN HASIL PERIKANAN MEDAN I	92,50	100,00	100,00	50,00
3	032.13.417598	BALAI BESAR KARANTINA IKAN, PENGENDALIAN MUTU DAN KEAMANAN HASIL PERIKANAN MAKASSAR	100,00	100,00	100,00	100,00
4	032.13.417624	BALAI KARANTINA IKAN, PENGENDALIAN MUTU DAN KEAMANAN HASIL PERIKANAN DENPASAR	100,00	100,00	100,00	100,00
5	032.13.417640	STASIUN KARANTINA IKAN, PENGENDALIAN MUTU DAN KEAMANAN HASIL PERIKANAN BATAM	97,23	96,30	100,00	100,00
6	032.13.445807	SEKRETARIAT BADAN PENGENDALIAN DAN PENGAWASAN MUTU HASIL KELAUTAN DAN PERIKANAN	94,47	100,00	87,50	71,45
7	032.13.567432	STASIUN KARANTINA IKAN, PENGENDALIAN MUTU DAN KEAMANAN HASIL PERIKANAN PADANG	96,67	100,00	66,67	100,00
8	032.13.567453	STASIUN KARANTINA IKAN, PENGENDALIAN MUTU DAN KEAMANAN HASIL PERIKANAN PEKANBARU	100,00	100,00	100,00	100,00
9	032.13.567481	STASIUN KARANTINA IKAN, PENGENDALIAN MUTU DAN KEAMANAN HASIL PERIKANAN PALEMBANG	100,00	100,00	100,00	100,00
10	032.13.567538	STASIUN KARANTINA IKAN, PENGENDALIAN MUTU DAN KEAMANAN HASIL PERIKANAN PONTIANAK	75,00	100,00	0,00	0,00
11	032.13.567610	BALAI KARANTINA IKAN, PENGENDALIAN MUTU DAN KEAMANAN HASIL PERIKANAN BALIKPAPAN	75,00	100,00	0,00	0,00
12	032.13.567611	BALAI KARANTINA IKAN, PENGENDALIAN MUTU DAN KEAMANAN HASIL PERIKANAN MANADO	99,83	99,77	100,00	100,00
13	032.13.567694	STASIUN KARANTINA IKAN, PENGENDALIAN MUTU DAN KEAMANAN HASIL PERIKANAN KENDARI	87,50	90,00	50,00	100,00
14	032.13.567758	BALAI KARANTINA IKAN, PENGENDALIAN MUTU DAN KEAMANAN HASIL PERIKANAN MATARAM	100,00	100,00	100,00	100,00
15	032.13.567813	BALAI KARANTINA IKAN, PENGENDALIAN MUTU DAN KEAMANAN HASIL PERIKANAN JAYAPURA	100,00	100,00	100,00	100,00
16	032.13.645691	STASIUN KARANTINA IKAN, PENGENDALIAN MUTU DAN KEAMANAN HASIL PERIKANAN MAMUJU	100,00	100,00	100,00	100,00
17	032.13.649651	STASIUN KARANTINA IKAN, PENGENDALIAN MUTU DAN KEAMANAN HASIL PERIKANAN KUPANG	95,00	100,00	100,00	66,65
18	032.13.649572	BALAI KARANTINA IKAN, PENGENDALIAN MUTU DAN KEAMANAN HASIL PERIKANAN TARAKAN	100,00	100,00	100,00	100,00
19	032.13.649589	STASIUN KARANTINA IKAN, PENGENDALIAN MUTU DAN KEAMANAN HASIL PERIKANAN ACEH	100,00	100,00	100,00	100,00
20	032.13.649593	BALAI KARANTINA IKAN, PENGENDALIAN MUTU DAN KEAMANAN HASIL PERIKANAN BANJARMASIN	100,00	100,00	100,00	100,00
21	032.13.649601	STASIUN KARANTINA IKAN, PENGENDALIAN MUTU DAN KEAMANAN HASIL PERIKANAN PALU	100,00	100,00	100,00	100,00
22	032.13.649610	BALAI KARANTINA IKAN, PENGENDALIAN MUTU DAN KEAMANAN HASIL PERIKANAN LAMPUNG	67,48	69,03	66,67	60,25
23	032.13.649622	STASIUN KARANTINA IKAN, PENGENDALIAN MUTU DAN KEAMANAN HASIL PERIKANAN BENGKULU	92,50	100,00	100,00	50,00
24	032.13.649636	STASIUN KARANTINA IKAN, PENGENDALIAN MUTU DAN KEAMANAN HASIL PERIKANAN JAMBI	100,00	100,00	100,00	100,00
25	032.13.649657	STASIUN KARANTINA IKAN, PENGENDALIAN MUTU DAN KEAMANAN HASIL PERIKANAN PALANGKARAYA	100,00	100,00	100,00	100,00
26	032.13.649661	BALAI KARANTINA IKAN, PENGENDALIAN MUTU DAN KEAMANAN HASIL PERIKANAN SEMARANG	100,00	100,00	100,00	100,00
27	032.13.649678	STASIUN KARANTINA IKAN, PENGENDALIAN MUTU DAN KEAMANAN HASIL PERIKANAN GORONTALO	100,00	100,00	100,00	100,00
28	032.13.649682	BALAI KARANTINA IKAN, PENGENDALIAN MUTU DAN KEAMANAN HASIL PERIKANAN JAKARTA II	92,51	96,68	50,00	100,00
29	032.13.649688	STASIUN KARANTINA IKAN, PENGENDALIAN MUTU DAN KEAMANAN HASIL PERIKANAN MERAK	95,00	100,00	50,00	100,00
30	032.13.649699	STASIUN KARANTINA IKAN, PENGENDALIAN MUTU DAN KEAMANAN HASIL PERIKANAN PANGKAL PINANG	100,00	100,00	100,00	100,00
31	032.13.649704	STASIUN KARANTINA IKAN, PENGENDALIAN MUTU DAN KEAMANAN HASIL PERIKANAN MERAUKE	100,00	100,00	100,00	100,00
32	032.13.649713	STASIUN KARANTINA IKAN, PENGENDALIAN MUTU DAN KEAMANAN HASIL PERIKANAN SORONG	93,18	90,91	100,00	100,00
33	032.13.649725	STASIUN KARANTINA IKAN, PENGENDALIAN MUTU DAN KEAMANAN HASIL PERIKANAN YOGYAKARTA	100,00	100,00	100,00	100,00
34	032.13.649732	STASIUN KARANTINA IKAN, PENGENDALIAN MUTU DAN KEAMANAN HASIL PERIKANAN CIREBON	92,50	100,00	100,00	50,00
35	032.13.649750	BALAI KARANTINA IKAN, PENGENDALIAN MUTU DAN KEAMANAN HASIL PERIKANAN AMBON	100,00	100,00	100,00	100,00
36	032.13.649767	STASIUN KARANTINA IKAN, PENGENDALIAN MUTU DAN KEAMANAN HASIL PERIKANAN TERNATE	100,00	100,00	100,00	100,00
37	032.13.662897	BALAI UJI STANDAR KARANTINA IKAN, PENGENDALIAN MUTU DAN KEAMANAN HASIL PERIKANAN	75,00	100,00	0,00	0,00

Menampilkan 1 sampai 37 dari 37 entri

Sebelumnya 1 Selanjutnya

Copyright © 2023 DSP DJA KEMENKEU. All rights reserved.

Aplikasi MONEV KEMENKEU 1.0.0 2026-01-13 11:49:28

Dokumen ini telah ditandatangani secara elektronik menggunakan sertifikat elektronik yang telah diterbitkan oleh Balai Sertifikasi Elektronik (BSrE), Badan Siber dan Sandi Negara

Lampiran 17 Indeks Pengelolaan SDM Satker BPBAT Tatelu (Indeks)

KEMENTERIAN KELAUTAN DAN PERIKANAN
DIREKTORAT JENDERAL PERIKANAN BUDI DAYA
JALAN MEDAN MERDEKA TIMUR NOMOR 16
JAKARTA 10110 KOTAK POS 4130 JKP 10041
TELEPON (021) 3519070 (LACAK), FAKSIMILE (021) 3514772
LAMAN *www.kkp.go.id* SUREL *ditjenpb@kkp.go.id*

Nomor : B.138/DJPB.1/KP.160/I/2026 8 Januari 2026
Sifat : Sangat Segera
Lampiran : 1 berkas
Hal : Capaian IKU Indeks Pengelolaan SDM Aparatur

Yth. Daftar Terlampir

Dalam rangka penyusunan Laporan Kinerja (LKj) lingkup Direktorat Jenderal Perikanan Budi Daya Tahun 2025, bersama ini disampaikan bersama ini kami sampaikan hal-hal sebagai berikut :

1. Capaian Indeks Pengelolaan SDM Aparatur diukur berdasarkan komponen :
   a. Dokumen kebutuhan ASN.
   b. Dokumen kompetensi ASN.
   c. Dokumen layanan mutasi.
   d. Dokumen layanan ketatausahaan ASN.
   e. Dokumen informasi ASN.
2. Target Pengukuran Indeks Pengelolaan SDM Aparatur lingkup Direktorat Jenderal Perikanan Budi Daya pada tahun 2025 adalah **70 dengan predikat rata-rata dan level indeks 3**.
3. Capaian Indeks Pengelolaan SDM Aparatur lingkup Direktorat Jenderal Perikanan Budi Daya per tanggal 7 Januari 2026 adalah sebagaimana pada lampiran 2.

Atas perhatian dan kerjasama Saudara, kami ucapkan terima kasih.

a.n. Direktur Jenderal Perikanan Budi Daya
Sekretaris Ditjen Perikanan Budi Daya,

Ditandatangani Secara Elektronik

Tinggal Hermawan

Tembusan :
Direktur Jenderal Perikanan Budi Daya.

Dokumen ini telah ditandatangani secara elektronik menggunakan sertifikat elektronik yang telah diterbitkan oleh Balai Sertifikasi Elektronik (BSrE), Badan Siber dan Sandi Negara

Lampiran 1 Surat Dinas
Nomor : B.138/DJPB.1/KP.160/I/2026
Tanggal : 8 Januari 2025

Daftar Penerima Surat

1. Direktur Ikan Air Tawar
2. Direktur Ikan Air Payau
3. Direktur Ikan Air Laut
4. Direktur Rumput Laut
5. Direktur Prasarana dan Sarana
6. Kepala Balai Besar Perikanan Budidaya Air Payau Jepara
7. Plt. Kepala Balai Besar Perikanan Budidaya Air Tawar Sukabumi
8. Kepala Balai Besar Perikanan Budidaya Laut Lampung
9. Kepala Balai Perikanan Budidaya Air Payau Situbondo
10. Kepala Balai Perikanan Budidaya Air Payau Takalar
11. Kepala Balai Perikanan Budidaya Air Payau Ujung Batee
12. Plt. Kepala Balai Perikanan Budidaya Air Tawar Mandiangin
13. Kepala Balai Perikanan Budidaya Air Tawar Sungai Gelam, Jambi
14. Kepala Balai Perikanan Budidaya Air Tawar Tatelu
15. Kepala Balai Perikanan Budidaya Laut Ambon
16. Kepala Balai Perikanan Budidaya Laut Batam
17. Kepala Balai Perikanan Budidaya Laut Lombok
18. Kepala Balai Layanan Produksi dan Usaha Budidaya Karawang
19. Kepala Balai Produksi Induk Udang Unggul dan Kekerangan Karangasem
20. Kepala Balai Pengujian Kesehatan Ikan dan Lingkungan Serang
21. Ketua Tim Kerja Program dan Kerja Sama

a.n. Direktur Jenderal Perikanan Budi Daya
Sekretaris Ditjen Perikanan Budi Daya,

KEMENTERIAN KELAUTAN DAN PERIKANAN

Ditandatangani Secara Elektronik

Tinggal Hermawan

Dokumen ini telah ditandatangani secara elektronik menggunakan sertifikat elektronik yang telah diterbitkan oleh Balai Sertifikasi Elektronik (BSrE), Badan Siber dan Sandi Negara

Lampiran 2 Surat Dinas
Nomor : B.138/DJPB.1/KP.160/I/2026
Tanggal : 8 Januari 2026

Rekapitulasi Capaian Indeks Pengelolaan SDM Aparatur Lingkup Direktorat Jenderal Perikanan Budi Daya Tahun 2024

No	Unit Kerja	Komponen Indeks Pengelolaan SDM						Predikat	Level
		Kebutuhan	Kompetensi	Layanan Mutasi	Layanan Ketatausahaan	Informasi Kepegawaian	Jumlah		
1	Sekretariat DJPB	25	20	22	15	15	92	Sangat Baik	6
2	Dit Ikan Air Tawar	25	20	25	15	15	100	Sangat Baik	6
3	Dit Ikan Air Payau	25	20	25	15	15	100	Sangat Baik	6
4	Dit Ikan Air Laut	25	20	25	15	15	100	Sangat Baik	6
5	Dit Rumput Laut	25	20	20	15	15	95	Sangat Baik	6
6	Dit Prasarana dan Sarana	25	20	25	15	15	100	Sangat Baik	6
7	BBPBAP Jepara	25	20	25	15	15	100	Sangat Baik	6
8	BBPBAT Sukabumi	25	20	25	15	15	100	Sangat Baik	6
9	BBPBL Lampung	25	20	19,64	15	15	94,65	Sangat Baik	6
10	BPBAP Situbondo	25	20	25	15	15	100	Sangat Baik	6
11	BPBAP Takalar	20	20	15	15	15	85	Baik	5
12	BPBAP Ujung Batee	25	20	25	15	15	100	Sangat Baik	6
13	BPBAT Jambi	25	20	22,5	15	15	97,5	Sangat Baik	6
14	BPBAT Mandiangin	25	20	25	15	15	100	Sangat Baik	6

Dokumen ini telah ditandatangani secara elektronik menggunakan sertifikat elektronik yang telah diterbitkan oleh Balai Sertifikasi Elektronik (BSrE), Badan Siber dan Sandi Negara

No	Unit Kerja	Komponen Indeks Pengelolaan SDM						Predikat	Level
		Kebutuhan	Kompetensi	Layanan Mutasi	Layanan Ketatausahaan	Informasi Kepegawaian	Jumlah		
15	BPBAT Tatelu	25	20	15,91	15	15	90,91	Baik	5
16	BPBL Ambon	25	20	21,15	15	15	96,15	Sangat Baik	6
17	BPBL Batam	25	20	23,08	15	15	98,08	Sangat Baik	6
18	BPBL Lombok	25	20	25	15	15	100	Sangat Baik	6
19	BLUPPB Karawang	25	20	17,11	15	15	92,11	Sangat Baik	6
20	BPIUUK Karangasem	25	20	25	15	15	100	Sangat Baik	6
21	BPKIL Serang	25	20	25	15	15	100	Sangat Baik	6

a.n. Direktur Jenderal Perikanan Budi Daya
Sekretaris Ditjen Perikanan Budidaya,

Ditandatangani Secara Elektronik

Tinggal Hermawan

Dokumen ini telah ditandatangani secara elektronik menggunakan sertifikat elektronik yang telah diterbitkan oleh Balai Sertifikasi Elektronik (BSrE), Badan Siber dan Sandi Negara

Lampiran 18 Persentase Jumlah Pemberitaan Netral dan Positif Terhadap Total Pemberitaan Tentang Sub Sektor Perikanan Budidaya Lingkup BPBAT Tatelu (%)

LAPORAN PELAKSANAAN
IDENTIFIKASI SIFAT PEMBERITAAN INTERNAL EKSTERNAL

Periode : Triwulan IV 2025
Nama : Solihin
NIP : 198108112005021001
Jabatan : Pranata Humas Pelaksana Lanjutan

Latar Belakang	:	Pelaksanaan identifikasi sifat pemberitaan internal dan eksternal didasarkan pada beberapa faktor penting yang berkaitan dengan komunikasi korporat, manajemen informasi, dan strategi organisasi. Identifikasi sifat pemberitaan internal-eksternal dilakukan untuk memastikan informasi disampaikan secara akurat, aman, dan sesuai kepentingan organisasi.
Tujuan	:	Identifikasi sifat pemberitaan bertujuan untuk mengoptimalkan komunikasi, melindungi kepentingan organisasi, dan memastikan informasi sampai kepada pihak yang tepat dengan cara yang tepat.
Metode	:	Metode identifikasi sifat pemberitaan harus kombinasi antara analisis konten, stakeholder mapping, dan kebijakan organisasi. Proses ini meminimalkan risiko kesalahan distribusi informasi dan memastikan komunikasi berjalan efektif.
Hasil Pelaksanaan	:	terlampir
Penutup	:	Dalam era informasi yang cepat dan dinamis, kemampuan mengidentifikasi sifat pemberitaan adalah kunci keberhasilan komunikasi korporat. Dengan pendekatan sistematis, organisasi dapat meminimalkan risiko, meningkatkan akuntabilitas, dan membangun hubungan yang lebih kuat dengan semua pemangku kepentingan. "Informasi adalah aset berharga—kelola dengan bijak, sampaikan dengan tepat."

Lampiran :

LAPORAN KEGIATAN PUBLIKASI

Monitoring Hasil Pemberitaan Netral dan Positif terkait BPBAT Tatelu

PERIODE TRIWULAN IV 2025

No	Sumber Pemberitaan	Sifat pemberitaan			Jumlah
		Positif	Netral	Negatif	
Internal					
1	Facebook	91	61	0	**152**
2	Instagram	88	61	0	**149**
3	Twitter	70	55	0	**125**
4	Youtube	11	16	0	**27**
5	Website	0	0	0	**0**
Jumlah		**260**	**193**	**0**	**453**
Eksternal					
1	https://sulutexpres.com/	0	0	0	**0**
2	http://sulutonline.com/	0	0	0	**0**
3	https://sulutnews.com/	0	0	0	**0**
4	https://www.seputarsulut.com/	0	0	0	**0**
5	https://kkp.go.id/	0	0	0	**0**
Jumlah					
Total Pemberitaan netral dan positif		**453**			
Total Pemberitaan		**453**			
Persentase pemberitaan netral dan Positif		**100%**			

Tatelu, 31 Desember 2025
Kasubbag. Umum

KEMENTERIAN KELAUTAN DAN PERIKANAN
DIREKTORAT JENDERAL PERIKANAN BUDIDAYA
BALAI PERIKANAN BUDIDAYA AIR TAWAR TATELU
REPUBLIK INDONESIA

Jasmin J. Watung, S.Pi
NIP. 197204042000031006

www.sulutnews.com

26 September 2025

SULUTNEWS.com

Home Berita Nusantara Daerah Trending Entertainment Buzz Otomotif Bola & Sports Woman Mom

Kementerian Kelautan dan Perikanan (KKP) Mengunjungi Lokasi Proyek Tambak Udang Modern Di Desa Biontong

Kementerian Kelautan dan Perikanan (KKP) Mengunjungi Lokasi Proyek Tambak Udang Modern Di Desa Biontong

Bolmong Utara, Sulutnews.com – Wakil Bupati Bolaang Mongondow Utara Moh. Aditya Pontoh, SIP., menerima kunjungan lapangan dan Rapat Koordinasi Proyek Tambak Udang Modern dari Kementerian Kelautan dan Perikanan Direktorat Jendral Perikanan Budi Daya.

Proyek tambak udang modern adalah program pemerintah dan swasta yang bertujuan meningkatkan produksi udang nasional melalui pengembangan infrastruktur budidaya yang canggih.

Menggunakan teknologi ramah lingkungan seperti tambak biofloik dan IPALE untuk mencapai target panen tinggi dan memberikan dampak ekonomi yang signifikan.

Lampiran 19 Pelayanan Keterbukaan Informasi Publik Satker BPBAT Tatelu (Nilai)

KEMENTERIAN KELAUTAN DAN PERIKANAN
SEKRETARIAT JENDERAL
JALAN MEDAN MERDEKA TIMUR NOMOR 16
JAKARTA 10110 KOTAK POS 4130 JKP 10041
TELEPON (021) 3519070 (LACAK), FAKSIMILE (021) 3520351
LAMAN www.kkp.go.id SUREL setjen@kkp.go.id

KEPUTUSAN PEJABAT PENGELOLA INFORMASI DAN DOKUMENTASI
KEMENTERIAN KELAUTAN DAN PERIKANAN

NOMOR 25/PPID-KKP/XII/2025

TENTANG

HASIL PENILAIAN EVALUASI MANDIRI
MONITORING DAN EVALUASI KETERBUKAAN INFORMASI PUBLIK
DI LINGKUNGAN KEMENTERIAN KELAUTAN DAN PERIKANAN TAHUN 2025

DENGAN RAHMAT TUHAN YANG MAHA ESA
PEJABAT PENGELOLA INFORMASI DAN DOKUMENTASI
KEMENTERIAN KELAUTAN DAN PERIKANAN,

Menimbang : a. bahwa guna mengetahui pelaksanaan Undang-undang Nomor 14 Tahun 2008 tentang Keterbukaan Informasi Publik, Kementerian Kelautan dan Perikanan melaksanakan rangkaian tahapan kegiatan Monitoring dan Evaluasi (Monev) Keterbukaan Informasi Publik pada tahun 2025 terhadap Pejabat Pengelola Informasi dan Dokumentasi (PPID) Pelaksana baik pada unit organisasi eselon I maupun unit pelaksana teknis di lingkungan Kementerian Kelautan dan Perikanan;

b. bahwa salah satu tahapan Monitoring dan Evaluasi Keterbukaan Informasi Publik sebagaimana dimaksud dalam huruf a yakni tahap evaluasi mandiri dilakukan melalui pengisian kuesioner, telah selesai dilaksanakan dan dihasilkan kualifikasi yang menjadi tolak ukur pelaksanaan keterbukaan informasi publik pada badan publik;

c. bahwa berdasarkan pertimbangan sebagaimana dimaksud dalam huruf a dan b, perlu menetapkan Keputusan Pejabat Pengelola Informasi dan Dokumentasi tentang Hasil Penilaian Evaluasi Mandiri Monitoring dan Evaluasi Keterbukaan Informasi Publik di Lingkungan Kementerian Kelautan dan Perikanan Tahun 2024.

Mengingat : 1. Undang-Undang Nomor 14 Tahun 2008 tentang Keterbukaan Informasi Publik (Lembaran Negara Republik Indonesia Tahun 2008 Nomor 61, Tambahan Lembaran Negara Republik Indonesia Nomor 4846);

2. Peraturan Presiden Nomor 193 Tahun 2024 tentang Kementerian Kelautan dan Perikanan (Lembaran Negara Republik Indonesia Tahun 2024 Nomor 390);

3. Peraturan Menteri Kelautan dan Perikanan Nomor 2/PERMEN-KP/2025 tentang Organisasi dan Tata Kerja Kementerian Kelautan dan Perikanan (Berita Negara Republik Indonesia Tahun 2025 Nomor 96);

Dokumen ini telah ditandatangani secara elektronik menggunakan sertifikat elektronik yang telah diterbitkan oleh Balai Sertifikasi Elektronik (BSrE), Badan Siber dan Sandi Negara

4. Peraturan Menteri Kelautan dan Perikanan Republik Indonesia Nomor 42 Tahun 2023 tentang Penyelenggaraan Layanan Informasi Publik di Lingkungan Kementerian Kelautan dan Perikanan (Berita Negara Republik Indonesia Tahun 2023 Nomor 1092);
5. Peraturan Komisi Informasi Nomor 1 Tahun 2021 tentang Standar Layanan Informasi Publik (Berita Negara Republik Indonesia 2021 Nomor 741, Tambahan Berita Negara Republik Indonesia Nomor 37);
6. Peraturan Komisi Informasi Nomor 1 Tahun 2022 tentang Monitoring dan Evaluasi Keterbukaan Informasi Publik (Berita Negara Republik Indonesia Tahun 2022 Nomor 4);
7. Keputusan Menteri Kelautan dan Perikanan Republik Indonesia Nomor 72 Tahun 2025 tentang Arah Kebijakan Layanan Informasi Publik di Lingkungan Kementerian Kelautan dan Perikanan Tahun 2025-2029.

MEMUTUSKAN:

Menetapkan : KEPUTUSAN PEJABAT PENGELOLA INFORMASI DAN DOKUMENTASI TENTANG HASIL PENILAIAN EVALUASI MANDIRI MONITORING DAN EVALUASI KETERBUKAAN INFORMASI PUBLIK DI LINGKUNGAN KEMENTERIAN KELAUTAN DAN PERIKANAN TAHUN 2025.

KESATU : Menetapkan Hasil Penilaian Evaluasi Mandiri Monitoring dan Evaluasi Keterbukaan Informasi Publik di lingkungan Kementerian Kelautan dan Perikanan tahun 2025, yang dilaksanakan berdasarkan prinsip terukur, objektif, akuntabel, partisipatif, transparan, dan berkelanjutan.

KEDUA : Hasil Penilaian Evaluasi Mandiri Monitoring dan Evaluasi Keterbukaan Informasi Publik di lingkungan Kementerian Kelautan dan Perikanan tahun 2025 sebagaimana pada Diktum KESATU terdiri dari dua kategori unit kerja yang telah diklasifikasikan berdasarkan tolok ukur yang dihasilkan dari tahapan pengisian kuesioner penilaian mandiri (*Self Assessment Questionnaire/SAQ*) pada kegiatan Monitoring dan Evaluasi Keterbukaan Informasi Publik sebagaimana tercantum dalam lampiran yang merupakan bagian tidak terpisahkan dari keputusan ini.

KETIGA : Keputusan Hasil Penilaian Evaluasi Mandiri Monitoring dan Evaluasi Keterbukaan Informasi Publik di lingkungan Kementerian Kelautan dan Perikanan Tahun 2025 merupakan kewenangan Pejabat Pengelola Informasi dan Dokumentasi Kementerian Kelautan dan Perikanan dan tidak dapat diganggu gugat.

Dokumen ini telah ditandatangani secara elektronik menggunakan sertifikat elektronik yang telah diterbitkan oleh Balai Sertifikasi Elektronik (BSrE), Badan Siber dan Sandi Negara

KEEMPAT : Surat Keputusan ini berlaku pada tanggal ditetapkan.

Ditetapkan di Jakarta
pada tanggal 2 Desember 2025

KEPALA BIRO HUBUNGAN MASYARAKAT DAN
KERJA SAMA LUAR NEGERI
SELAKU PEJABAT PENGELOLA INFORMASI
DAN DOKUMENTASI
KEMENTERIAN KELAUTAN DAN PERIKANAN,

Ditandatangani
Secara Elektronik

ZAKI MUBAROK

Dokumen ini telah ditandatangani secara elektronik menggunakan sertifikat elektronik yang telah
diterbitkan oleh Balai Sertifikasi Elektronik (BSrE), Badan Siber dan Sandi Negara

LAMPIRAN
KEPUTUSAN PEJABAT PENGELOLA
INFORMASI DAN DOKUMENTASI
KEMENTERIAN KELAUTAN DAN PERIKANAN
NOMOR 25/PPID-KKP/XII/2025
TENTANG HASIL PENILAIAN EVALUASI
MANDIRI MONITORING DAN EVALUASI
KETERBUKAAN INFORMASI PUBLIK DI
LINGKUNGAN KEMENTERIAN KELAUTAN DAN
PERIKANAN TAHUN 2025

HASIL PENILAIAN EVALUASI MANDIRI
MONITORING DAN EVALUASI KETERBUKAAN INFORMASI PUBLIK
DI LINGKUNGAN KEMENTERIAN KELAUTAN DAN PERIKANAN TAHUN 2025

A. Informatif (Nilai 90 s.d. 100)

PPID Pelaksana Eselon I

NO	UNIT ORGANISASI	NILAI
1.	Sekretariat Direktorat Jenderal Penataan Ruang Laut	100
2.	Sekretariat Direktorat Jenderal Pengelolaan Kelautan	100
3.	Sekretariat Direktorat Jenderal Perikanan Tangkap	100
4.	Sekretariat Direktorat Jenderal Perikanan Budi Daya	100
5.	Sekretariat Direktorat Jenderal Penguatan Daya Saing Produk Kelautan dan Perikanan	100
6.	Sekretariat Direktorat Jenderal Pengawasan Sumber Daya Kelautan dan Perikanan	100
7.	Sekretariat Inspektorat Jenderal	100
8.	Sekretariat Badan Penyuluhan dan Pengembangan Sumber Daya Kelautan dan Perikanan	100
9.	Sekretariat Badan Pengendalian dan Pengawasan Mutu Hasil Kelautan dan Perikanan	100

PPID Pelaksana Unit Pelaksana Teknis

NO	UNIT ORGANISASI	NILAI
1.	Balai Pengelolaan Sumber Daya Pesisir dan Laut Makassar	100
2.	Balai Pengelolaan Sumber Daya Pesisir dan Laut Padang	100
3.	Loka Pengelolaan Sumber Daya Pesisir dan Laut Sorong	100
4.	Loka Pengelolaan Sumber Daya Pesisir dan Laut Serang	100
5.	Balai Pengelolaan Sumber Daya Pesisir dan Laut Pontianak	100
6.	Balai Pengelolaan Sumber Daya Pesisir dan Laut Denpasar	100
7.	Balai Kawasan Konservasi Perairan Nasional Kupang	100
8.	Loka Kawasan Konservasi Perairan Nasional Pekanbaru	100
9.	Pelabuhan Perikanan Samudera Cilacap	100
10.	Pelabuhan Perikanan Nusantara Prigi	100

Dokumen ini telah ditandatangani secara elektronik menggunakan sertifikat elektronik yang telah
diterbitkan oleh Balai Sertifikasi Elektronik (BSrE), Badan Siber dan Sandi Negara

11.	Pelabuhan Perikanan Nusantara Palabuhanratu	100
12.	Balai Besar Perikanan Budidaya Air Payau (BBPBAP) Jepara	100
13.	Balai Besar Perikanan Budidaya Laut Lampung	100
14.	Balai Besar Perikanan Budidaya Air Tawar Sukabumi	100
15.	Balai Perikanan Budidaya Air Payau Situbondo	100
16.	Balai Perikanan Budidaya Air Tawar Sungai Gelam Jambi	100
17.	Balai Perikanan Budidaya Air Tawar (BPBAT) Tatelu	100
18.	Balai Layanan Usaha Produksi Perikanan Budidaya (BLUPP) Karawang	100
19.	Balai Produksi Induk Udang Unggul dan Kekerangan (BPIUK) Karangasem	100
20.	Balai Pengujian Kesehatan Ikan dan Lingkungan (BPKIL) Serang	100
21.	Balai Besar Perikanan Budidaya Laut Ambon	100
22.	Pangkalan Pengawasan Sumber Daya Kelautan dan Perikanan (PSDKP) Benoa	100
23.	Pangkalan Pengawasan Sumber Daya Kelautan dan Perikanan (PSDKP) Tual	100
24.	Stasiun Pengawasan Sumber Daya Kelautan dan Perikanan (PSDKP) Pontianak	100
25.	Balai Pelatihan dan Penyuluhan Perikanan (BPPP) Banyuwangi	100
26.	Balai Riset Perikanan Perairan Umum dan Penyuluhan Perikanan (BRPPUPP) Palembang	100
27.	Balai Riset Pemulihan Sumber Daya Ikan (BRSDI) Jatiluhur	100
28.	Balai Riset Pemuliaan Ikan, Sukamandi	100
29.	Balai Besar Riset Pengolahan Produk dan Bioteknologi Kelautan dan Perikanan (BBRP2BKP)	100
30.	Balai Karantina Ikan, Pengendalian Mutu dan Keamanan Hasil Perikanan (BKIPM) Balikpapan	100
31.	Balai Karantina Ikan, Pengendalian Mutu dan Keamanan Hasil Perikanan (BKIPM) Mataram	100
32.	Stasiun Karantina Ikan, Pengendalian Mutu dan Keamanan Hasil Perikanan (SKIPM) Sorong	100
33.	Balai Karantina Ikan, Pengendalian Mutu dan Keamanan Hasil Perikanan (BKIPM) Ambon	100
34.	Stasiun Karantina Ikan, Pengendalian Mutu dan Keamanan Hasil Perikanan (SKIPM) Aceh	100
35.	Balai Karantina Ikan, Pengendalian Mutu dan Keamanan Hasil Perikanan (BKIPM) Jakarta II	100
36.	Balai Karantina Ikan, Pengendalian Mutu dan Keamanan Hasil Perikanan (BKIPM) Tarakan	100
37.	Stasiun Karantina Ikan, Pengendalian Mutu dan Keamanan Hasil Perikanan (SKIPM) Ternate	100
38.	Stasiun Karantina Ikan, Pengendalian Mutu dan Keamanan Hasil Perikanan (SKIPM) Padang	100
39.	Stasiun Karantina Ikan, Pengendalian Mutu dan Keamanan Hasil Perikanan (SKIPM) Cirebon	100
40.	Stasiun Karantina Ikan, Pengendalian Mutu dan Keamanan Hasil Perikanan (SKIPM) Bandung	100
41.	Balai Karantina Ikan, Pengendalian Mutu dan Keamanan	100

Dokumen ini telah ditandatangani secara elektronik menggunakan sertifikat elektronik yang telah diterbitkan oleh Balai Sertifikasi Elektronik (BSrE), Badan Siber dan Sandi Negara

	Hasil Perikanan (BKIPM) Banjarmasin	
42.	Stasiun Karantina Ikan, Pengendalian Mutu dan Keamanan Hasil Perikanan (SKIPM) Batam	99,90
43.	Pelabuhan Perikanan Nusantara Tanjung Pandan	99,90
44.	Balai Besar Pengujian Penerapan Produk Kelautan dan Perikanan	99,88
45.	Balai Perikanan Budidaya Air Tawar Mandiangin	99,80
46.	Pelabuhan Perikanan Nusantara Pekalongan	99,80
47.	Balai Riset Perikanan Budidaya Air Tawar dan Penyuluhan Perikanan, Bogor	99,73
48.	Balai Perikanan Budidaya Air Payau (BPBAP) Ujung Batee	99,70
49.	Balai Karantina Ikan, Pengendalian Mutu dan Keamanan Hasil Perikanan (BKIPM) Surabaya I	99,70
50.	Stasiun Karantina Ikan, Pengendalian Mutu dan Keamanan Hasil Perikanan (SKIPM) Merak	99,60
51.	Balai Perikanan Budidaya Laut Lombok	99,50
52.	Stasiun Pengawasan Sumber Daya Kelautan dan Perikanan (PSDKP) Cilacap	99,40
53.	Pelabuhan Perikanan Nusantara Sungailiat	99,38
54.	Stasiun Pengawasan Sumber Daya Kelautan dan Perikanan (PSDKP) Biak	99,35
55.	Balai Pelatihan dan Penyuluhan Perikanan (BPPP) Tegal	99,35
56.	Sekolah Usaha Perikanan Menengah Tegal	99,30
57.	Stasiun Karantina Ikan, Pengendalian Mutu dan Keamanan Hasil Perikanan (SKIPM) Merauke	99,11
58.	Balai Riset Budidaya Ikan Hias Depok	99,05
59.	Pangkalan Pengawasan Sumber Daya Kelautan dan Perikanan (PSDKP) Lampulo	98,88
60.	Balai Karantina Ikan, Pengendalian Mutu dan Keamanan Hasil Perikanan (BKIPM) Jayapura	98,85
61.	Balai Besar Karantina Ikan, Pengendalian Mutu dan Keamanan Hasil Perikanan (BKIPM) Makassar	98,80
62.	Balai Pengelolaan Informasi Sumber Daya Kelautan dan Perikanan (BPISDKP)	98,55
63.	Stasiun Karantina Ikan, Pengendalian Mutu dan Keamanan Hasil Perikanan (SKIPM) Luwuk Banggai	98,50
64.	Stasiun Karantina Ikan, Pengendalian Mutu dan Keamanan Hasil Perikanan (SKIPM) Yogyakarta	98,50
65.	Stasiun Pengawasan Sumber Daya Kelautan dan Perikanan (PSDKP) Tahuna	98,50
66.	Stasiun Pengawasan Sumber Daya Kelautan dan Perikanan (PSDKP) Tarakan	98,25
67.	Pangkalan Pengawasan Sumber Daya Kelautan dan Perikanan (PSDKP) Jakarta	97,85
68.	Stasiun Karantina Ikan, Pengendalian Mutu dan Keamanan Hasil Perikanan (SKIPM) Bima	97,80
69.	Balai Perikanan Budidaya Air Payau Takalar	97,60
70.	Loka Riset Mekanisasi Pengolahan Hasil Perikanan	97,52
71.	Pelabuhan Perikanan Nusantara Brondong	97,32
72.	Balai Pelatihan dan Penyuluhan Perikanan (BPPP) Medan	97,31
73.	Stasiun Karantina Ikan, Pengendalian Mutu dan Keamanan Hasil Perikanan (SKIPM) Bengkulu	97,30

Dokumen ini telah ditandatangani secara elektronik menggunakan sertifikat elektronik yang telah diterbitkan oleh Balai Sertifikasi Elektronik (BSrE), Badan Siber dan Sandi Negara

74.	Balai Riset Perikanan Budaya Air Payau dan Penyuluhan Perikanan, Maros	97,10
75.	Stasiun Karantina Ikan, Pengendalian Mutu dan Keamanan Hasil Perikanan (SKIPM) Palangkaraya	96,93
76.	Pangkalan Pengawasan Sumber Daya Kelautan dan Perikanan (PSDKP) Batam	96,85
77.	Stasiun Pengawasan Sumber Daya Kelautan dan Perikanan (PSDKP) Belawan	96,83
78.	Stasiun Karantina Ikan, Pengendalian Mutu dan Keamanan Hasil Perikanan (SKIPM) Jambi	96,78
79.	Balai Perikanan Budidaya Laut Batam	96,32
80.	Pelabuhan Perikanan Nusantara Ternate	96,05
81.	Stasiun Karantina Ikan, Pengendalian Mutu dan Keamanan Hasil Perikanan (SKIPM) Pangkal Pinang	95,82
82.	Balai Karantina Ikan, Pengendalian Mutu dan Keamanan Hasil Perikanan (BKIPM) Entikong	95,68
83.	Stasiun Karantina Ikan, Pengendalian Mutu dan Keamanan Hasil Perikanan (SKIPM) Bau - Bau	95,58
84.	Balai Pelatihan dan Penyuluhan Perikanan (BPPP) Bitung	95,45
85.	Balai Besar Riset Sosial Ekonomi Kelautan dan Perikanan	95,40
86.	Balai Karantina Ikan, Pengendalian Mutu dan Keamanan Hasil Perikanan (BKIPM) Lampung	95,40
87.	Stasiun Karantina Ikan, Pengendalian Mutu dan Keamanan Hasil Perikanan (SKIPM) Palembang	95,10
88.	Stasiun Karantina Ikan, Pengendalian Mutu dan Keamanan Hasil Perikanan (SKIPM) Medan II	94,80
89.	Stasiun Pengawasan Sumber Daya Kelautan dan Perikanan (PSDKP) Kupang	94,65
90.	Sekolah Usaha Perikanan Menengah Waiheru Ambon	94,63
91.	Loka Riset Perikanan Tuna, Benoa	94,18
92.	Stasiun Karantina Ikan, Pengendalian Mutu dan Keamanan Hasil Perikanan (SKIPM) Pontianak	94,10
93.	Pelabuhan Perikanan Nusantara Pengambengan	93,35
94	Stasiun Karantina Ikan, Pengendalian Mutu dan Keamanan Hasil Perikanan (SKIPM) Mamuju	93,35
95.	Balai Karantina Ikan, Pengendalian Mutu dan Keamanan Hasil Perikanan (BKIPM) Manado	93,13
96.	Balai Uji Standar KIPM	93,05
97.	Pelabuhan Perikanan Samudera Bungus	92,90
98.	Sekolah Usaha Perikanan Menengah Kota Agung	92,80
99.	Pelabuhan Perikanan Nusantara Karangantu	92,65
100.	Stasiun Karantina Ikan, Pengendalian Mutu dan Keamanan Hasil Perikanan (SKIPM) Gorontalo	92,60
101.	Balai Pelatihan dan Penyuluhan Perikanan (BPPP) Ambon	92,42
102.	Balai Riset Perikanan Laut, Jakarta	92,17
103.	Loka Riset Budidaya Rumput Laut, Boalemo Gorontalo	92,15
104.	Balai Besar Riset Budidaya Laut dan Penyuluhan Perikanan, Gondol Buleleng Singaraja	92,10
105.	Stasiun Karantina Ikan, Pengendalian Mutu dan Keamanan Hasil Perikanan (SKIPM) Kupang	91,60
106.	Politeknik Kelautan dan Perikanan Sidoarjo	91,41
107.	Politeknik Kelautan dan Perikanan Jembrana	91,35

Dokumen ini telah ditandatangani secara elektronik menggunakan sertifikat elektronik yang telah diterbitkan oleh Balai Sertifikasi Elektronik (BSrE), Badan Siber dan Sandi Negara

B. Menuju Informatif (Nilai 80 s.d. 89,9)

NO	UNIT ORGANISASI	NILAI
1.	Politeknik Ahli Usaha Perikanan	89,81
2.	Balai Karantina Ikan, Pengendalian Mutu dan Keamanan Hasil Perikanan (BKIPM) Semarang	89,80
3.	Pelabuhan Perikanan Nusantara Tual	89,02
4.	Balai Pendidikan dan Pelatihan Aparatur Sukamandi	88,64
5.	Balai Karantina Ikan, Pengendalian Mutu dan Keamanan Hasil Perikanan (BKIPM) Medan I	88,30
6.	Pelabuhan Perikanan Samudera Belawan	86,57
7.	Pangkalan Pengawasan Sumber Daya Kelautan dan Perikanan (PSDKP) Bitung	85,81
8.	Politeknik Kelautan dan Perikanan Bitung	84,75
9.	Balai Karantina Ikan, Pengendalian Mutu dan Keamanan Hasil Perikanan (BKIPM) Surabaya II	84,62
10	Pelabuhan Perikanan Samudera Bitung	84,21
11.	Stasiun Karantina Ikan, Pengendalian Mutu dan Keamanan Hasil Perikanan (SKIPM) Palu	83,65
12.	Politeknik Kelautan dan Perikanan Bone	82,85
13.	Politeknik Kelautan dan Perikanan Dumai	82,70
14.	Pelabuhan Perikanan Nusantara Pemangkat	82,36
15.	Pelabuhan Perikanan Samudera Nizam Zachman	82,19
16.	Pelabuhan Perikanan Samudera Kendari	82,17
17.	Balai Besar Penangkapan Ikan	81,98
18.	Loka Riset Sumberdaya dan Kerentanan Pesisir Padang	80,11
19.	Stasiun Pengawasan Sumber Daya Kelautan dan Perikanan (PSDKP) Ambon	80,10

C. Cukup Informatif (Nilai 60 s.d. 79,9)

NO	UNIT ORGANISASI	NILAI
1.	Balai Karantina Ikan, Pengendalian Mutu dan Keamanan Hasil Perikanan (BKIPM) Denpasar	79,80
2.	Akademi Komunitas Kelautan Perikanan Wakatobi	79,27
3.	Pelabuhan Perikanan Pantai Teluk Batang	79,02
4.	Pelabuhan Perikanan Nusantara Sibolga	76,10
5.	Sekolah Usaha Perikanan Menengah Ladong Aceh	74,55
6.	Pelabuhan Perikanan Nusantara Ambon	74,15
7.	Loka Perekayasaan Teknologi Kelautan, Wakatobi	72,70
8.	Balai Karantina Ikan, Pengendalian Mutu dan Keamanan Hasil Perikanan (BKIPM) Tanjung Pinang	71,25
9.	Stasiun Karantina Ikan, Pengendalian Mutu dan Keamanan Hasil Perikanan (SKIPM) Pekanbaru	70,82
10.	Sekolah Usaha Perikanan Menengah Pariaman	70,19
11.	Pelabuhan Perikanan Nusantara Kwandang	69,56
12.	Politeknik Kelautan dan Perikanan Sorong	69,18

Dokumen ini telah ditandatangani secara elektronik menggunakan sertifikat elektronik yang telah diterbitkan oleh Balai Sertifikasi Elektronik (BSrE), Badan Siber dan Sandi Negara

13.	Stasiun Karantina Ikan, Pengendalian Mutu dan Keamanan Hasil Perikanan (SKIPM) Kendari	67,41
14.	Balai Karantina Ikan, Pengendalian Mutu dan Keamanan Hasil Perikanan (BKIPM) Jakarta I	67,35
15.	Politeknik Kelautan dan Perikanan Pangandaran	66,25
16.	Stasiun Karantina Ikan, Pengendalian Mutu dan Keamanan Hasil Perikanan (SKIPM) Tanjung Balai Asahan	62,87
17.	Stasiun Karantina Ikan, Pengendalian Mutu dan Keamanan Hasil Perikanan (SKIPM) Tahuna	62,10

D. Kurang Informatif (Nilai 40 s.d. 59)

NO	UNIT ORGANISASI	NILAI
1.	Politeknik Kelautan dan Perikanan Karawang	53,14
2.	Pelabuhan Perikanan Nusantara Kejawanan	47,32

E. Tidak Informatif (Nilai < 39,9)

NO	UNIT ORGANISASI	NILAI
1.	Politeknik Kelautan dan Perikanan Kupang	0

KEPALA BIRO HUBUNGAN MASYARAKAT DAN
KERJA SAMA LUAR NEGERI
SELAKU PEJABAT PENGELOLA INFORMASI
DAN DOKUMENTASI
KEMENTERIAN KELAUTAN DAN PERIKANAN,

Ditandatangani
Secara Elektronik

ZAKI MUBAROK

Dokumen ini telah ditandatangani secara elektronik menggunakan sertifikat elektronik yang telah
diterbitkan oleh Balai Sertifikasi Elektronik (BSrE), Badan Siber dan Sandi Negara

Lampiran 20 Persentase Layanan Perkantoran Satker BPBAT Tatelu (%)

KEMENTERIAN KELAUTAN DAN PERIKANAN
DIREKTORAT JENDERAL PERIKANAN BUDI DAYA
BALAI PERIKANAN BUDIDAYA AIR TAWAR TATELU

NOTA DINAS
NOMOR 1/BPBAT-T/TU.210/I/2026

Yth	:	Tim SAKIP
Dari	:	Kepala BPBAT Tatelu
Hal	:	Penyampaian Laporan Penyelesaian Layanan Perkantoran Periode Triwulan IV Tahun 2025
Lampiran	:	Tiga Puluh Satu Lembar
Tanggal	:	2 Januari 2026

Dalam rangka penilaian dan pelaporan kinerja Satker BPBAT Tatelu periode Triwulan IV Tahun 2025, maka bersama ini kami sampaikan informasi terkait ketercapaian indikator kinerja "Persentase Layanan Perkantoran Satker BPBAT Tatelu" yang pada tahun 2025 ditargetkan setiap triwulannya sebesar 80%. Capaian indikator tersebut dihitung dengan rumus jumlah permohonan layanan perkantoran Satker BPBAT Tatelu yang terselesaikan dibagi jumlah total permohonan layanan perkantoran Satker BPBAT Tatelu yang diterima dikali 100%. Berikut dibawah ini hasil perhitungan capaian indikator "Persentase Layanan Perkantoran Satker BPBAT Tatelu" periode Triwulan IV Tahun 2025.

Target Triwulan IV 2025	Jumlah Permohonan Layanan Perkantoran Yang Terselesaikan	Jumlah Permohonan Layanan Perkantoran Yang Diterima	Presentase Capaian Penyelesaian Layanan Perkanoran
80%	688	688	100%

Adapun rincian lengkap terkait hasil penyelesaian permohonan layanan perkantroan Satker BPBAT Tatelu Periode Triwulan IV Tahun 2025 dapat dilihat pada lampiran memorandum ini. Untuk selanjutnya, dimohon kepada Tim SAKIP untuk dapat melaporkan data hasil perhitungan capaian indikator "Persentase Layanan Perkantoran Satker BPBAT Tatelu ini ke dalam Laporan Kinerja periode Triwulan IV Tahun 2025. Demikian memorandum ini disampaikan, untuk menjadi perhatian.

Ditandatangani
Secara Elektronik

Christian Maikel Eman

Dokumen ini telah ditandatangani secara elektronik menggunakan sertifikat elektronik yang telah diterbitkan oleh Balai Sertifikasi Elektronik (BSrE), Badan Siber dan Sandi Negara

MATRIKS LAYANAN PERKANTORAN
BALAI PERIKANAN BUDIDAYA AIR TAWAR TATELU
TRIWULAN IV
TAHUN 2025

LAYANAN PERKANTORAN INTERNAL						
No	**JENIS PENGAJUAN**		**URAIAN PENGAJUAN**	**TANGGAL PENGAJUAN**	**NAMA PEMOHON**	**HASIL PENGAJUAN**
1	**Penggunaan Kendaraan Dinas**	1	Kegiatan Pribadi	4 Januari 2025	Huy B. Taka	Terselesikan
		2	Kegiatan Pribadi	7 Januari 2025	Jeiny Tulung	Terselesaikan
		3	Kegiatan Pribadi	8 Januari 2025	Dani T	Terselesaiakn
		4	Kegiatan Pribadi	8 Januari 2025	Syauqy Hidayah	Terselesaikan
		5	Kegiatan Pribadi	10 Januari 2025	Markus Soande	Terselesaikan
		6	Kegiatan Pribadi	10 Januari 2025	Jeiny Tulung	Terselesaikan
		7	Kegiatan Pribadi	10 Januari 2025	Daud Rumbewas	Terselesaikan
		8	Kegiatan Pribadi	17 Januari 2025	Stenly	Terselesaikan
		9	Kegiatan Pribadi	18 Januari 2025	Maikel Wonua	Terselesaikan
		10	Kegiatan Pribadi	20 Januari 2025	Daud Rumbewas	Terselesaikan
		11	Kegiatan Pribadi	20 Januari 2025	Rusel	Terselesaikan
		12	Kegiatan Pribadi	23 Januari 2025	Daud Rumbewas	Terselesaikan
		13	Kegiatan Pribadi	24 Januari 2025	Oksye M	Terselesaikan
		14	Kegiatan Pribadi	25 Januari 2025	Steven Endey	Terselesaikan
		15	Kegiatan Pribadi	26 Januari 2025	Syauqy Hidayah	Terselesaikan
		16	Kegiatan Pribadi	7 Februari 2025	Daud Rumbewas	Terselesaikan
		17	Kegiatan Pribadi	7 Februari 2025	Miro M	Terselesaikan
		18	Kegiatan Pribadi	18 Februari 2025	Solihin	Terselesaikan
		19	Kegiatan Pribadi	23 Februari 2025	Jeiny Tulung	Terselesaikan
		20	Kegiatan Pribadi	26 Februari 2025	Lucky Wawo	Terselesaikan
		21	Kegiatan Pribadi	1 Maret 2025	Algemiro Malantunduh	Terselesaikan
		22	Kegiatan Pribadi	1 Maret 2025	Markus Soande	Terselesaikan
		23	Kegiatan Pribadi	1 Maret 2025	Daud Rumbewas	Terselesaikan
		24	Kegiatan Pribadi	14 Maret 2025	Markus Soande	Terselesaikan
		25	Kegiatan Pribadi	17 Maret 2025	Huy B. Taka	Terselesaikan
		26	Kegiatan Pribadi	20 Maret 2025	Denny Rimper	Terselesaikan
		27	Kegiatan Pribadi	20 Maret 2025	Harto Stanly Lohanauman	Terselesaikan
		28	Kegiatan Pribadi	23 Maret 2025	Lodwyk Wakkry	Terselesaikan
		29	Kegiatan Pribadi	23 Maret 2025	Markus Soande	Terselesaikan
		30	Kegiatan Pribadi	27 Maret 2025	Fernando D Umar	Terselesaikan
		31	Kegiatan Pribadi	1 Maret 2025	Algemiro Malantunduh	Terselesaikan
		32	Kegiatan Pribadi	1 Maret 2025	Markus Soande	Terselesaikan
		33	Kegiatan Pribadi	1 Maret 2025	Daud Rumbewas	Terselesaikan
		34	Kegiatan Pribadi	14 Maret 2025	Markus Soande	Terselesaikan
		35	Kegiatan Pribadi	17 Maret 2025	Huy B. Taka	Terselesaikan
		36	Kegiatan Pribadi	20 Maret 2025	Denny Rimper	Terselesaikan
		37	Kegiatan Pribadi	20 Maret 2025	Harto Stanly Lohanauman	Terselesaikan
		38	Kegiatan Pribadi	23 Maret 2025	Lodwyk Wakkry	Terselesaikan

Dokumen ini telah ditandatangani secara elektronik menggunakan sertifikat elektronik yang telah diterbitkan oleh Balai Sertifikasi Elektronik (BSrE), Badan Siber dan Sandi Negara

39	Kegiatan Pribadi	23 Maret 2025	Markus Soande	Terselesaikan
40	Kegiatan Pribadi	27 Maret 2025	Fernando D Umar	Terselesaikan
41	Kegiatan Pribadi	4 April 2025	Danny Rimper	Terselesaikan
42	Kegiatan Pribadi	4 April 2025	Lieke Pontoh	Terselesaikan
43	Kegiatan Pribadi	9 April 2025	Edy Marpaung	Terselesaikan
44	Kegiatan Pribadi	9 April 2025	Yusak Wantah	Terselesaikan
45	Kegiatan Pribadi	13 April 2025	Rusel	Terselesaikan
46	Kegiatan Pribadi	16 April 2025	Daud Rumbewas	Terselesaikan
47	Kegiatan Pribadi	16 April 2025	Rian Fintarji	Terselesaikan
48	Kegiatan Pribadi	19 April 2025	Solihin	Terselesaikan
49	Kegiatan Pribadi	21 April 2025	Ellen Sakamole	Terselesaikan
50	Kegiatan Pribadi	30 April 2025	Yulius Langkun	Terselesaikan
51	Kegiatan Pribadi	9 Mei 2025	Jeinie Tulung	Terselesaikan
52	Kegiatan Pribadi	9 Mei 2025	Lodwyk Wakkry	Terselesaikan
53	Kegiatan Pribadi	15 Mei 2025	Solihin	Terselesaikan
54	Kegiatan Pribadi	26 Mei 2025	Lieke Pontoh	Terselesaikan
55	Kegiatan Pribadi	27 Mei 2025	Stanly Lohonauman	Terselesaikan
56	Kegiatan Pribadi	27 Mei 2025	Dwi Sulastri Anton	Terselesaikan
57	Kegiatan Pribadi	29 Mei 2025	Daniel Zem Buntu Puang	Terselesaikan
58	Kegiatan Pribadi	29 Mei 2025	Lodwyk Wakkry	Terselesaikan
59	Kegiatan Pribadi	29 Mei 2025	Rusel	Terselesaikan
60	Kegiatan Kantor	5 Juni 2025	Daniel Zem Buntu Puang	Terselesaikan
61	Kegiatan Kantor	5 Juni 2025	Muhammad Novian Saputra	Terselesaikan
62	Kegiatan Pribadi	6 Juni 2025	Stenly Lohonauman	Terselesaikan
63	Kegiatan Pribadi	12 Juni 2025	Noldy Wuisan	Terselesaikan
64	Kegiatan Pribadi	13 Juni 2025	Ellen Sakamole	Terselesaikan
65	Kegiatan Pribadi	23 Juni 2026	Hui B. Taka	Terselesaikan
66	Kegiatan Pribadi	25 Juni 2025	Rian Fintarji	Terselesaikan
67	Kegiatan Pribadi	26 Juni 2025	Imelda Kumontoy	Terselesaikan
68	Kegiatan Pribadi	26 Juni 2025	Daniel Zem Buntu Puang	Terselesaikan
69	Kegiatan Pribadi	26 Juni 2025	Noldy Wuisan	Terselesaikan
70	Kegiatan Pribadi	2 Juli 2025	Hui B. Taka	Terselesaikan
71	Kegiatan Pribadi	3 juli 2025	Noldy Wuisan	Terselesaikan
72	Kegiatan Pribadi	4 Juli 2025	Lucky Wawo	Terselesaikan
73	Kegiatan Pribadi	4 Juli 2025	Daniel Zem Buntu Puang	Terselesaikan
74	Kegiatan Pribadi	11 Juli 2025	Lodwyk Wakkry	Terselesaikan
75	Kegiatan Pribadi	11 Juli 2025	Frizka Pateh	Terselesaikan
76	Kegiatan Kantor	15 Juli 2025	Daud Rumbewas	Terselesaikan
77	Kegiatan Pribadi	26 Juli 2025	Hui B. Taka	Terselesaikan
78	Kegiatan Pribadi	30 Juli 2025	Lieke Pontoh	Terselesaikan
79	Kegiatan Pribadi	31 Juli 2025	Ellen Sakamole	Terselesaikan
80	Kegiatan Pribadi	2 Agustus 2025	Teddy Patiserlihun	Terselesaikan
81	Kegiatan Pribadi	5 Agustus 2025	Oxye Mitchel	Terselesaikan
82	Kegiatan Kantor	6 Agustus 2025	Martua Simangunsong	Terselesaikan
83	Kegiatan Pribadi	9 Agustus 2025	Jeinie Tulung	Terselesaikan
84	Kegiatan Pribadi	13 Agustus 2025	Rifani Mopatu	Terselesaikan
85	Kegiatan Pribadi	14 Agustus 2025	Hui B. Taka	Terselesaikan

Dokumen ini telah ditandatangani secara elektronik menggunakan sertifikat elektronik yang telah diterbitkan oleh Balai Sertifikasi Elektronik (BSrE), Badan Siber dan Sandi Negara

		86	Kegiatan Pribadi	27 Agustus 2025	Noldy Wuisan	Terselesaikan
		87	Kegiatan Kantor	28 Agustus 2025	Dwi Sulastri Anton	Terselesaikan
		88	Kegiatan Pribadi	29 Agustus 2025	Tandri Manangin	Terselesaikan
		89	Kegiatan Pribadi	30 Agustus 2025	Fernando D Umar	Terselesaikan
		90	Kegiatan Pribadi	3 September 2025	Jasmin Jovial Watung	Terselesaikan
		91	Kegiatan Pribadi	6 September 2025	Jeinie Tulung	Terselesaikan
		92	Kegiatan Pribadi	6 September 2025	Dwi Sulastri Anton	Terselesaikan
		93	Kegiatan Pribadi	13 September 2025	Jeinie Tulung	Terselesaikan
		94	Kegiatan Kantor	14 September 2025	Tandri Manangin	Terselesaikan
		95	Kegiatan Pribadi	14 September 2025	Maikel Wonua	Terselesaikan
		96	Kegiatan Pribadi	19 September 2025	Devie S.N Limpong	Terselesaikan
		97	Kegiatan Pribadi	26 September 2025	Samudi	Terselesaikan
		98	Kegiatan Pribadi	28 September 2025	Maikel Wonua	Terselesaikan
		99	Kegiatan Pribadi	28 September 2025	Ellen Sakamole	Terselesaikan
		100	Kegiatan Pribadi	4 Oktober 2025	Imelda Kumontoy	Terselesaikan
		101	Kegiatan Pribadi	7 Oktober 2025	Samudi	Terselesaikan
		102	Kegiatan Kantor	9 Oktober 2025	Muhammad Rizali	Terselesaikan
		103	Kegiatan Pribadi	11 Oktober 2025	Fernando D Umar	Terselesaikan
		104	Kegiatan Pribadi	18 Oktober 2025	Daud Rumbewas	Terselesaikan
		105	Kegiatan Kantor	24 Oktober 2025	Francis Wowor	Terselesaikan
		106	Kegiatan Pribadi	25 Oktober 2025	Lieke Pontoh	Terselesaikan
		107	Kegiatan Pribadi	25 Oktober 2025	Lodwyk Wakkry	Terselesaikan
		108	Kegiatan Kantor	30 Oktober 2025	Daud Rumbewas	Terselesaikan
		109	Kegiatan Pribadi	31 Oktober 2025	Ellen Sakamole	Terselesaikan
		110	Kegiatan Pribadi	3 November 2025	Lieke Pontoh	Terselesaikan
		111	Kegiatan Pribadi	9 November 2025	Fernando D Umar	Terselesaikan
		112	Kegiatan Pribadi	12 November 2025	Lieke Pontoh	Terselesaikan
		113	Kegiatan Kantor	14 November 2025	Daud Rumbewas	Terselesaikan
		114	Kegiatan Pribadi	19 November 2025	Stenly Lohonauman	Terselesaikan
		115	Kegiatan Pribadi	20 November 2025	Fernando D Umar	Terselesaikan
		116	Kegiatan Pribadi	21 November 2025	Rusel	Terselesaikan
		117	Kegiatan Pribadi	22 November 2025	Ellen Sakamole	Terselesaikan
		118	Kegiatan Pribadi	23 November 2025	Jeinie Tulung	Terselesaikan
		119	Kegiatan Pribadi	29 November 2025	Lieke Pontoh	Terselesaikan
		120	Kegiatan Pribadi	1 Desember 2025	Apolonia Benediktha	Terselesaikan
		121	Kegiatan Pribadi	1 Desember 2025	Jerry Aror	Terselesaikan
		122	Kegiatan Kantor	15 Desember 2025	Maria Lenak	Terselesaikan
		123	Kegiatan Kantor	23 Desember 2025	Syauqy Hidayah	Terselesaikan
		124	Kegiatan Pribadi	23 Desember 2025	Marcello Moningka	Terselesaikan
		125	Kegiatan Pribadi	23 Desember 2025	Lucky Wawo	Terselesaikan
		126	Kegiatan Kantor	29 Desember 2025	Daud Rumbewas	Terselesaikan
		127	Kegiatan Kantor	29 Desember 2025	Galih Bayu Permana	Terselesaikan
2	**Pengambilan Pakan**	128	781-3	09 Januari 2025	Tim Perbenihan Nila	Terselesaikan
		129	781-3	09 Januari 2025	Tim Perbenihan Nila Merah	Terselesaikan
		130	781-3	10 Januari 2025	Tim Pembesaran Calin & Induk	Terselesaikan
		131	781-3	10 Januari 2025	Tim Perbenihan Patin	Terselesaikan
		132	781-3	10 Januari 2025	Tim Perbenihan Mas	Terselesaikan

Dokumen ini telah ditandatangani secara elektronik menggunakan sertifikat elektronik yang telah diterbitkan oleh Balai Sertifikasi Elektronik (BSrE), Badan Siber dan Sandi Negara

133	781-3	10 Januari 2025	Tim Perbenihan Tawes	Terselesaikan
134	781-3	10 Januari 2025	Tim Perbenihan	Terselesaikan
135	781-3	03 Februari 2025	Tim Pembesaran Calin & Induk	Terselesaikan
136	781-3	05 Februari 2025	Tim Perbenihan Gurami/Gabus	Terselesaikan
137	781-3	05 Februari 2025	Tim Perbenihan Nila Merah	Terselesaikan
138	781-3	10 Februari 2025	Tim Perbenihan Tawes	Terselesaikan
139	781-3	10 Februari 2025	Tim Perbenihan Mas/Koi	Terselesaikan
140	781-3	10 Februari 2025	Tim Perbenihan Nila Merah	Terselesaikan
141	781-3	11 Februari 2025	Tim Perbenihan Patin/Lele	Terselesaikan
142	781-3	11 Februari 2025	Tim Pembesaran Calin & Induk	Terselesaikan
143	781-3	12 Februari 2025	Tim Perbenihan Nila	Terselesaikan
144	SPLA12-1, SPLA12-3	16 Mei 2025	Tim Pembesaran Calin & Induk	Terselesaikan
145	SPLA12-3	4 Juni 2025	Tim Perbenihan Nila	Terselesaikan
146	SPLA12-3, SGH Starter	4 Juni 2025	Tim Perbenihan Nila HDPE	Terselesaikan
147	SPLA12-3, PA Gold 0,8	12 Juni 2025	Tim Perbenihan Tawes/Nilem	Terselesaikan
148	SPLA12-2, SPLA12-3	13 Juni 2025	Tim Pembesaran Calin & Induk	Terselesaikan
149	SPLA12-3	16 Juni 2025	Tim Perbenihan Lele	Terselesaikan
150	SPLA12-3, PA Gold 0,8	16 Juni 2025	Tim Perbenihan Patin	Terselesaikan
151	SPLA12-2, SPLA12-3	16 Juni 2025	Tim Pembesaran Calin & Induk	Terselesaikan
152	SPLA12-1	16 Juni 2025	Tim Perbenihan Gabus	Terselesaikan
153	SPLA12-3	16 Juni 2025	Tim Perbenihan Gurami	Terselesaikan
154	SPLA12-3	16 Juni 2025	Tim Perbenihan Koi	Terselesaikan
155	SPLA12-3	16 Juni 2025	Tim Perbenihan Mas	Terselesaikan
156	SPLA12-2, SPLA12-3	7 Juli 2025	Tim Pembesaran Calin	Terselesaikan
157	SPLA12-2, SPLA12-3, SGH CO-1	14 Juli 2025	Tim Pembesaran Calin	Terselesaikan
158	SPLA12-1, SPLA12-3, SGH CO-1	22 Juli 2025	Tim Pembesaran Calin	Terselesaikan
159	SPLA12-3	21 Juli 2925	Tim Perbenihan Nila	Terselesaikan
160	SPLA12-1, SPLA12-3	28 Juli 2025	Tim Perbenihan Nila Merah	Terselesaikan
161	SPLA12-1, SPLA12-4	28 Juli 2025	Tim Perbenihan Ikan Mas	Terselesaikan
162	SPLA12-3, SGH CO-1	5 Agustus 2025	Tim Pembesaran Calin	Terselesaikan
163	SPLA12-3, SGH CO-1	15 Agustus 2025	Tim Pembesaran Calin	Terselesaikan
164	SPLA12-3	13 Agustus 2025	Tim Perbenihan Ikan Nila	Terselesaikan
165	SPLA12-3	15 Agustus 2025	Tim Perbenihan ikan Nilem	Terselesaikan
166	SPLA12-3	19 Agustus 2025	Tim Pembesaran Calin	Terselesaikan
167	SPLA12-1	22 Agustus 2025	Tim Perbenihan Ikan Gurame	Terselesaikan
168	SPLA12-3	25 Agustus 2025	Tim Pemebesaran Calin	Terselesaikan
169	SPLA12-3	29 Agustus 2025	Tim Pembesaran Calin	Terselesaikan
170	SPLA12-1, SPLA12-3	2 September 2025	Tim Perbenihan Ikan Mas	Terselesaikan
171	SPLA12-3, SGH CO-1	8 September 2025	Tim Pemebesaran Calin	Terselesaikan
172	SPLA12-1, SPLA12-3	9 September 2025	Tim Perbenihan Ikan Nila	Terselesaikan
173	SPLA12-3	16 September 2025	Tim Pemebesaran Calin	Terselesaikan
174	SPLA12-1	22 September 2025	Tim Pemebesaran Ikan Mas	Terselesaikan
175	SPLA12-1	24 September 2025	Tim Perbenihan Ikan Tawes/Nilem	Terselesaikan
176	SPLA12-3	29 September 2025	Tim Pembesaran Calin	Terselesaikan

Dokumen ini telah ditandatangani secara elektronik menggunakan sertifikat elektronik yang telah diterbitkan oleh Balai Sertifikasi Elektronik (BSrE), Badan Siber dan Sandi Negara

3	**Pengajuan SPT**	177	SPT Melaksanakan Tugas Koordinasi Pelaksanaan Kegiatan Prioritas di Kota Manado	6 Januari 2025	Christian Meikel Eman	Terselesaikan
		178	SPT Melaksanakan Tugas Pengajuan MP PNBP Tahap I di Kanwil Manado Provinsi Sulawesi Utara	8 Januari 2025	Kristian Elfis Sumendap, Cicilia A.H Korompis dan Devie S.N. Limpong	Terselesaikan
		179	SPT Melaksanakan tugas koordinasi terkait pengaktifan kartu BPJS PPPK dan Tenaga PPNPN di Kantor BPJS Tondano Kabupaten Minahasa Provinsi Sulawesi Utara	8 Januari 2025	Jasmin Joviel Watung	Terselesaikan
		180	SPT Melaksanakan tugas menghadiri undangan dalam rangka meningkatkan silaturahmi dan kerjasama UPT KKP di Eduwisata BPPP Bitung Provinsi Sulawesi Utara	9 Januari 2025	Christian Meikel Eman dan Jasmin Jovial Watung	Terselesaikan
		181	SPT Melaksanakan tugas menghadiri undangan dalam rangka meningkatkan silaturahmi dan kerjasama UPT KKP di Eduwisata BPPP Bitung Provinsi Sulawesi Utara	9 Januari 2025	Apolonia Benediktha, Teddy Patiserlihun, Frizkah Patch, Maya Katoronang, Maria Lenak, Verend C. Saleh, Laylah F. Mokoginta, Cristi Dipan, Regina Panigoro	Terselesaikan
		182	SPT Melaksanakan tugas pemutakhiran data user SAKTI dan konsultasi kepegawaian di KPPN Bitung Provinsi Sulawesi Utara	9 Januari 2025	Syauqy Hidayah, Devie Limpong, Muhamad M. Asidqi, Kristian Elfis Sumendap	Terselesaikan
		183	SPT Melaksanakan tugas penyusunan laporan keuangan dan BMN tahunan (unaudited) TA 2024 lingkup DJPB di BBPBAT Sukabumi	14 s.d 17 Januari 2025	Joice W. A. Liud, Mira Maya Sopa dan Sandi Pieter	Terselesaikan
		184	SPT Melaksanakan tugas koordinasi kegiatan dukungan lahan untuk program integreted Shrimp Farming (ISF) di Kabupaten Bolang Mongondow Utara	16 s.d 17 Januari 2025	Christian Maikel Eman dan Marcello V. Moningka	Terselesaikan
		185	SPT Melaksanakan Tugas monitoring dan evaluasi bioflok di Kabupaten Bolaang Mongondow Utara Provinsi Sulawesi Utara	16 s.d 17 Januari 2025	Rusel, Teddy Patiserlihun, Maria Lenak dan Oktafany Boroallo	Terselesaikan
		186	SPT Melaksanakan tugas melakukan persiapan kunjungan dirjen Perikanan Budidaya Ikan Nila di Desa Warukapas Kabupaten Minahasa Utara	16 Januari 2025	Rifani Mopatu dan Syauqy Hidayah	Terselesaikan
		187	SPT Melaksanakan tugas menghadiri kegiatan pencatatan PBJ TA.2024 Seluruh Satker Pusat dan Satker Daerah di ruang rapat wisma gracilaria jakarta pusat	21 s.d 24 Januari 2025	Teddy Pattiserlihun	Terselesaikan
		188	SPT melaksanakan tugas koordinasi calon lahan tambak kabupaten bolaang mongondow utara provinsi sulawesi Utara di gedung mina bahari IV Jakarta Pusat	27 s.d 31 Januari 2025	Christian Maikel Eman	Terselesaikan

Dokumen ini telah ditandatangani secara elektronik menggunakan sertifikat elektronik yang telah diterbitkan oleh Balai Sertifikasi Elektronik (BSrE), Badan Siber dan Sandi Negara

189	SPT melaksanakan tugas koordinasi kegiatan dukungan lahan untuk program Integreted Shrimp Farming di Kabupaten Bolaang Mongondow Utara Provinsi Sulawesi Utara	6 s.d 7 Februari 2025	Christian Maikel Eman, Martua Simangunsong, Daniel Zem Buntupuang dan Maria M. Lenak	Terselesaikan
190	SPT, konsultasi gaji, Aplikasi coretax dan penggantian CashCard Virtual Accaount di Kantor KPPN , KPPP dan BRI Bitung Provinsi Sulawesi Utara	5 Februari 2025	Devie S.N Limpong, Muhamad M. Asidqi, Kristian Elfis Sumendap dan Dwis Sulastri Anton	Terselesaikan
191	SPT melaksanakan tugas pendampingan kunjungan DJPB dalam rangka rapat evaluasi kegiatan tahun 2025 dan koordinasi persiapan kegiatan tahun 2025 di provinsi sulawesi Utara	23 s.d 26 Februari 2025	Christian Maikel Eman	Terselesaikan
192	SPT melaksanakan tugas koordinasi pelaksanaan kegiatan prioritas di Kota Bitung dan Kota Tomohon	12 s.d 13 Februari 2025	Christian Maikel Eman	Terselesaikan
193	SPT melaksanakan tugas pemeriksaan pakan komersil yang beredar di pembudidaya ikan di desa Dimembe Kecamatan Dimembe Kabupaten Minahasa Utara Provinsi Sulawesi Utara	12 Februari 2025	Ir. Danny Rimper	Terselesaikan
194	SPT, Melaksanakan tugas saluran irigasi di kolam Seri M dan N di BPBAT Tatelu	14 Februari 2025	Rusel	Terselesaikan
195	SPt melaksanakan tugas konsultasi pencatatan aset tanah aplikasi SIMAN V2 di Kantor Pelayanan Kekayaan Negara dan Lelang (KPKNL) Manado Sulawesi Utara	18 Februari 2025	Debby Saragih	Terselesaikan
196	SPT, melaksanakan tugas koordinasi pelaksanaan kegiatan prioritas di kabupaten minahasa utara	18 Februari 2025	Chriatian Maikel Eman	Terselesaikan
197	SPT melaksanakan tugas konsultasi terkait Barag Milik Negara (BMN) di KPKNL Manado Provinsi Sulawesi Utara	19 Februari 2025	Debby Saragih	Treselesaikan
198	SPT, melaksanakan tugas koordinasi kegiatan prioritas di kabupaten minahasa utara provinsi sulawesi utara	20 Februari 2025	Chriatian Maikel Eman	Terselesaikan
199	SPT, melaksanakan tugas pengantaran benih di desa talawaan Kabupaten Minahasa Utara Provinsi Sulawesi Utara	20 Februari 2025	Ellen Tineke Sakamole	Terselesaikan
200	SPT, melaksanakan tugas pengantaran benih di Desa Dimembe Kabuaten Minahasa Utara, Provinsi Sulawesi Utara	21 Februari 2025	Ellen Tineke Sakamole	Terselesaikan
201	SPT Melaksanakan tugas Koordinasi Kegiatan Prioritas di Kabupaten Minahasa Utara Provinsi Sulawesi Utara	21 Februari 2025	Christian Maikel Eman	Terselesaikan

Dokumen ini telah ditandatangani secara elektronik menggunakan sertifikat elektronik yang telah diterbitkan oleh Balai Sertifikasi Elektronik (BSrE), Badan Siber dan Sandi Negara

202	SPT, mengikuti kegatan pelapasan benih ikan di Universitas Sam Ratulangi (UNSRAT) Manado Provinsi Sulawesi Utara	28 Febrauri 2025	Christian Maikel Eman, Ahmad Suwardi , Lodwyk Wakkary dan Maria M. Lenak	Terselesaikan
203	SPT, Melaksanakan tugas pendataan induk GPS di BPBAT Tatelu	28 Febrauri 2025	Rusel	Terselesaikan
204	SPT, melaksanakan tugas koordinasi kegiatan prioritas di kabupaten minahasa utara provinsi sulawesi utara	3 Maret 2025	Christian Maikel Eman	Terselesaikan
205	SPT, melaksanakan tugas serah terima jabatan gubernur dan wakl gubernur Sulwesi Utara Ketua TP-PPK Ketua TP-Posyandu dan Ketua Dekranasda di Kntor Gubernus Provinsi Sulwesi Utara	4 Maret 2025	Christian Meikel Eman dan Lodwyk Wakkry	Terselesaikan
206	SPT, melaksanakan tugas pengawasan pokdakan Dogniroha di Kabupaten Minahasa Utara Provinsi Sulawesi Utara	4 Maret 2025	Edy Limbert Marpaung	Terselesaikan
207	SPT, Melaksanakan tugas Koordinasi lahan tambak di dinas provinsi kelautan dan perikanan sulawesi utara	7 Maret 2025	Christian Maikel Eman	Terselesaikan
208	SPT, Melaksanakan tugas mengurus BPJS kesehatan dan Ketenagakerjaan tenaga PPNPN dan PLP di Kota Manado Provinsi Sulawesi Utara	6 Maret 2025	Tries Susanti Dama	Terselesaikan
209	SPT, melaksanakan tugas pemantauan benih ikan nila di Desa Warukapas Kecamatan Dimembe Kabupaten Minahasa Utara	6 Maret 2025	Ellen Tineke Sakamole	Terselesaikan
210	SPT, melaksanakan tugas kegiatan analis akuakultur di Desa Dimembe Kabupaten Minahasa Utara Provinsi Sulwesi Utara	12 Maret 2025	Ir. Danny Rimper	Terselesaikan
211	SPT, Melaksanakan tugas mendampingi Dirjen dalam rangka koordinasi kegiatan Improvement For Shrimp Aquculturen Project (IISAP) di Provinsi Gorontalo	19 s.d 21 Maret 2025	Christian Meikel Eman, Devie S.N Limpong, Muhamad M. Asidqi, Muhammad Rizali, Dwi Sulastri Anton dan Marcello Valentino Moningka	Terselesaikan
212	SPT, melaksanakn tugas koordinasi calon lahan tambak kabupaten Bolaang Mongondow Utara Provinsi Sulawesi Utara di Gedung Mina Bahari IV Lt.8, Jl. Medan Merdeka Timur, Jakarta Pusat	25 s.d 27 Maret 2025	Chriatian Maikel Eman	Terselesaikan
213	SPT, melaksanakan tugas konsultasi terkait BMN di Kantor BPN Kabupaten Minahasa Utara Provinsi Sulawesi Utara	21 Maret 2025	Jasmin Iovial Watung	Terselesaikan
214	SPT, melaksanakan tugas monitoring dan pengambilan data pembudidaya ikan di desa Talawaan Kabupaten Minahasa Utara Provinsi Sulawesi Utara	21 Maret 2025	Heida Imelda Kumontoy	Terselesaikan

Dokumen ini telah ditandatangani secara elektronik menggunakan sertifikat elektronik yang telah diterbitkan oleh Balai Sertifikasi Elektronik (BSrE), Badan Siber dan Sandi Negara

215	SPT, melaksanakan tugas konsultasi PAK jabatan fungsional di KKPN Bitung Provinsi Sulawesi Utara	24 Maret 2025	Denny Aror	Terselesaikan
216	SPT, melaksanakan tugas monitoring hama dan penyakit ikan bidang mikrobiologi	27 Maret 2025	Sumiyati	Terselesaikan
217	SPT, melaksanakan tugas restocking benih ikan air tawar di perairan umum (sungai) di Kota Manado	27 Maret 2025	Syauqy Hidayah, Rusel, Ahmad Suwardi, Daniel Zem Buntupuang, Maria Magdalena lenak dan oktafany Boroallo	Terselesaikan
218	SPT, Melaksanakan tugas koordinasi kegiatan prioritas di dinas kelautan dan perikanan provinsi sulawesi utara	9 April 2025	Christian Maikell Eman, Daniel zem Buntupuang	Terselesaikan
219	SPT, Melaksanakan tugas pengajuan MP PNBP tahap 1 di Kanwil Manado, Provinsi Sulawesi Utara	10 April 2025	Kristian Elfis Sumendap	Terselesaikan
220	SPT (Non budget), Melaksanakan tugas monitoring dan pengantaran benih di talawaan kabupaten minahasa utara provinsi sulawesi utara	9 April 2025	Lieke Verny Pontoh	Terselesaikan
221	SPT (non budget), melaksanakan tugas monitoring dan pengantaran benih di talawaan Kabupaten Minahasa utara Provinsi Sulawesi Utara	9 April 2025	Ellen Tineke Sakamole	Terselesaikan
222	SPT, melaksanakan tugas koordinasi kegiatan prioritas di kabupaten minahasa tenggara provinsi sulawesi utara	11 April 2025	Christian Maikell Eman dan Daniel Zem Buntupuang	Terselesaikan
223	SPT, melaksnakan tugas pengantaran benih ikan nila ke desa matungkas kabupaten minahasa utara provinsi sulawesi Utara	10 April 2025	Lieke Verny Pontoh	Terselesaikan
224	SPT (non budget), melaksanakan tugas pengantaran benih ikan di kota manado	11 April 2025	Jacson Olmi Saruan	Terselesaikan
225	SPT(non budget) melaksankan tugas monitoring dan pengambilan data pembudidaya ikan di desa tatelu kebupaten minahasa utara provinsi sulawesi utara	11 April 2025	Helda Imelda Kumontoy	Terselesaikan
226	SPT Melaksanakan tugas mengikuti kegiatan evaluasi kinerja tahun 2025 dan rencana kerja tahun 2026 lingkuo DJPB di gedung mina bahari IV lantai 8, Jakarta Pusat	16 s.d 18 April 2025	Christian Maikell Eman	Terselesaikan
227	SPT, melaksanakan tugas konsultasi penggunaan aplikasi coretax di KKP Pratama Bitung Provinsi Sulawesi Utara	15 April 2025	Devie S.N Limpong, Muhamad M. Asidqi, Kristian Elfis Sumendap	Terselesaikan
228	SPT (non budget), melaksanakan tugas survey kebutuhan pakan di Bitung Provinsi Sulawesi Utara	17 April 2025	Algemiro Malatunduh	Terselesaikan

Dokumen ini telah ditandatangani secara elektronik menggunakan sertifikat elektronik yang telah diterbitkan oleh Balai Sertifikasi Elektronik (BSrE), Badan Siber dan Sandi Negara

		229	SPT, Melaksnakan tugas menghadiri undangan serah terima jabatan kepala palabuhan perikanan samudra bitung tahun 2025 di aula lantai 2 pelabuhan perikanan samudra bitung, provinsi sulwesi utara	21 April 2025	Christian Maikel Eman	Terselesaikan
		230	SPT, melaksnakan tugas sebagai asesor/penguji di SMK Negeri 1 Kotabunan, Kabupaten Bolaang Mongondow Timur, Provinsi Sulawesi Utara	24 April 2025	Hanry J.W Tambani	Terselesaikan
		231	SPT, melaksanakan tugas sebagai Asesor/penguji di SMK Negeri Motongkad, Provinsi Sulawesi Utara	23 s.d 24 April 2025	Rusel	Terselesaikan
		232	SPT, Melaksanakan tugas mengurus BPJS kesehatan dan Ketenagakerjaan tenaga PPNPN dan PJLP di Kota Manado Provinsi Sulawesi Utara	22 April 2025	Tries Susanti Dama dan Apolonia Benediktha	Terselesaikan
		233	SPT, melaksanakan tugas menghadiri kegiatan sebagai pengguna lulusan (user) prodi budidaya perairan di ruang internasional gedung E3, lantai 1, Fakultas Perikanan dan Ilmu Kelautan Universitas Sam Ratulangi Manando	23 April 2025	Christian Maikel Eman dan Arne Agnes Ratulangi	Terselesaikan
		234	SPT, melaksankan tugas monitoring usaha budidaya air tawar di Desa Dimembe Kabupaten Minahasa Utara Provinsi Sulawesi Utara	22 April 2025	Ir. Danny Rimper	Terselesaikan
		235	SPT, melaksankan tugas survei bahan baku pakan mandiri di kota bitung provinsi sulawesi utara	23 April 2025	Ir. Danny Rimper dan Yusak J. V Wantah	Terselesaikan
		236	SPT, melaksanakan tugas survei bahan baku pakan mandiri di kabupaten minahasa selatan provinsi sulawesi utara	23 April 2025	Algemiro Malatunduh, Yulius Langkun	Terselesaikan
		237	SPT (non budget) melaksanakan tugas survei dan pencarian bahan baku pakan mandiri di kabupaten minahasa utara provinsi sulawesi utara	25 April 2025	Ir. Danny Macky Rimper	Terselesaikan
		238	SPT, melaksanakan tugas pendampingan kunjungan MKP di gorontalo dalam rangka kegiatan Improvement For Shrimp Aquaculture Project (IISAP) di Kabupaten Bolaang Mongondow Utara	27 s.d 30 April 2025	Christian Maikel Eman, Devie S.N. Limpong, Muhamed M. Asidqi, Mumahammad Rizali, Resal G. Wonua dan Oktafani Boroallo	Terselesaikan
		239	SPT, melaksanakan tugas monitoring pembudidayaan ikan di Kota Bitung Provinsi Sulwesi Utara	29 April 2025	Rian Fintarji	Terselesaikan
		240	SPT, melaksanakan tugas restocking benih ikan air tawar di Desa Tandengan 1, Tondano, Kabupaten Minahasa	2 Mei 2025	Syauqy Hidayah, Daniel Zem Buntu Puang, Maria Magdalena Lenak	Terselesaikan

Dokumen ini telah ditandatangani secara elektronik menggunakan sertifikat elektronik yang telah diterbitkan oleh Balai Sertifikasi Elektronik (BSrE), Badan Siber dan Sandi Negara

241	SPT non budget melaksanakan tugas monitoring dan pengambilan sampel di Kecamatan Girian Kota Bitung Provinsi Sulawesi Utara	2 Mei 2025	Muhammad Rizali	Terselesaikan
242	SPT, melaksanakan tugas koordinasi kegiatan Improvement For Shrimp Aquaculture Project (IISAP) di ruang Vaname, Gedung Mina Bahari IV, Jakarta Pusat	14 s.d 26 Mei 2025	Christian Maikel Eman	Terselesaikan
243	SPT non budget melaksanakan tugasa pengantaran benih ikan lele dikota Manado Provinsi Sulawesi Utara	14 Mei 2025	Martinus Maniku	Terselesaikan
244	SPT Non budget melaksanakan tugas monitoring dan pengambilan sampel Kecamatan Paleloan, Kabupaten Minahasa, Provinsi Sulawesi Utara	15 Mei 2025	Muhammad Rizali	Terselesaikan
245	SPT non budget melaksankan tugas penyaluran bantuan benih ikan nila di Kabupaten Minahasa Selatan Provinsi Sulawesi Utara	16 Mei 2025	Lieke Verny Pontoh dan Ellen Sakamole	Terselesaikan
246	SPT, melaksankan tugas koordinasi pelaksanaan kegiatan prioritas di Dinas Kelautan dan Perikanan Provinsi Sulawesi Utara	19 Mei 2025	Christian Maikel Eman	Terselesaikan
247	SPT non budget melaksankan tugas konsultasi MP PNBP di Gedung Keuangan Negara Manado, Kota Manado Provinsi Sulawesi Utara	20 Mei 2025	Denny Aror, Solihin	Terselesaikan
248	SPT melaksankan tugas penyerahan bantuan benih ikan nila di Satrol Lantamal Bitung, Provinsi Sulawesi Utara	20 Mei 2025	Christian Meikel Eman, Huy E. Taka, Lodwyk Wakkary dan Danny M. Tandaju	Terselesaikan
249	SPT melaksankan tugas mengikuti kegiatan focus group discussion (FGD) pendampingan halaman III DIPA periode bulan Mei 2025 di Aula Tarsius KPPN Bitung Provinsi Sulawesi Utara	23 Mei 2025	Kristian Elfis Sumendap	Terselesaikan
250	SPT, melaksankan tugas koordinasi perencanaan dan evaluasi kinerja DJPB di ruang Vaname, gedung mina bahari IV Lt.8 Jakarta Pusat	26 s.d 28 Mei 2025	Christian Maikel Eman	Terselesaikan
251	SPT non budget melaksanakan tugas monitoring dan pengambilan data pembudidaya ikan di Desa Tatelu, Kabupaten Minahasa Utara Provinsi Sulawesi Utara	27 Mei 2025	Lieke Pontoh	Terselesaikan
252	SPT, melaksankan tugas menghadiri undangan kegiatan peluncuran dan dialog percepatan pembentukan koperasi desa/kelurahan merah putih Selawesi Utara	31 Mei 2025 s.d 1 Juni 2025	Christian Maikel Eman, Muhamad M. Asidqi, Dwi Sulastri Anton, Glenardo Rsal Wonua dan Daniel Zem Buntu Puang	Terselesaikan

Dokumen ini telah ditandatangani secara elektronik menggunakan sertifikat elektronik yang telah diterbitkan oleh Balai Sertifikasi Elektronik (BSrE), Badan Siber dan Sandi Negara

253	SPT Non Budget, melaksankan tugas mempersiapkan dan melengkap dokumen administrasiCPNS	10 s.d 11 Juni 2025	Galih Bayu Permana	Terselesaikan
254	SPT, melaksanakan tugas menghadiri undangan dalam rangka koordinasi produksi benih ikan dan calon induk ikan untuk ketersediaan benih ikan dan calon induk ikan guna menunjang program ketahanan pangan di UPTD Balai Benih Ikan Air Tawar (BBIAT) Pasan Minahasa Tenggara Provinsi Sulawesi Utara	11 Juni 2025	Christian Maikel Eman dan Lodwyk Wakkary	Terselesaikan
255	SPT non Budget, melaksanakan tugas monitoring dan pengawasan pembudidayaan ikan di kabupaten minahasa provinsi sulawesi utara	19 Juni 2025	Apolonia Beneciktha	Terselesaikan
256	SPT, Melaksanakan tugas mengikuti diklat perpanjangan pejabat penandatanganan surat perintah membayar (PPSPM) secara daring	30 Juni s.d 7 Juli 2025	Syauqy Hidayah	Terselesaikan
257	SPT, melaksankan tugas mengikuti pelatihan dan ujian sertifikasi pengadaan barang dan jasa pemerintah level I secara online	Juni s.d Juli 2025	Syauqy Hidayah, Daud W.P Rumbewas, Debby D. Saragih, Galih Bayu Permana, Ishak Anwar, Muhammad Novian Saputra	Terselesaikan
258	SPT, melaksankan tugas mengikuti kegiatan dialog percepatan pembentukan koperasi desa/kelurahan merah putih di Provinsi Gorontalo dan koordinasi kegiatan IISAP	17 S.d 20 Juni 2025	Christian Meikel Eman, Martua Simangunsong dan Muhammad Rizali	Terselesaikan
259	SPT, melaksanakan tugas mengikuti kegiatan one on one meeting evaluasi pelaksanaan anggaran (EPA) Triwulan II 2025 di Aula Tarsius KPPN Bitung	17 Juni 2025	Devie Limpong, Muhamad M. Asidqi dan Kristian E. Sumendap	Terselesaikan
260	SPT, melaksnakan tugas mengikuti kegiatan FGD di Aula Tarsius KPPN Bitung	25 Juni 2025	Kristian E. Sumendap	Terselesaikan
261	SPT, melaksnakan tugas mengikuti kegiatan monitoring dan evaluasi financial advisor di Aula Tarsius KPPN Bitung	30 Juni 2025	Devie Limpong dan Muhammad M. Asidqi	Terselesaikan
262	SPT, non budget melaksanakan tugas analis kegiatan pembudidayaan ikan di kabupaten Minahasa Utara, Provinsi Sulawesi Utara	2 s.d 3 Juli 2025	Ir. Danny Macky Rimper	Terselesaikan
263	SPT, melaksanakan tugas pengiriman bantuan di kabupaten Bolaang Mongondow Utara, Provinsi Sulawesi Utara	3 s.d 4 Juli 2025	Muhammad Rizali	Terselesaikan

Dokumen ini telah ditandatangani secara elektronik menggunakan sertifikat elektronik yang telah diterbitkan oleh Balai Sertifikasi Elektronik (BSrE), Badan Siber dan Sandi Negara

264	SPT, melaksanakan tugas menghadiri undangan dalam rangka pengambilan keputusan terhadap rancangan peraturan daerah tentang pertanggungjawaban pelaksanaan APBD Provinsi Sulawesi Utara	3 Juli 2025	Ledwyk Wakkry	Terselesaikan
265	SPT, Melaksanakan tugas pengiriman bantuan benih di Tompaso Baru Kabupaten Minahasa Selsatan	4 Juli 2025	Henry J.W Tambani, Danny Mardianto Tandaju	Terselesaikan
266	SPT, Melaksanakan tugas koordinasi penyelesaikan rekomendasi Itjen III dan koordinasi kegiatan prioritas di Gedung Mina Bahari IV Jakarta Pusat	8 s.d 11 Juli 2025	Christian Maikel Eman	Terselesaikan
267	SPT non budget, melaksanakan tugas mengikuti sertifikat kompetensi PPK tipe C secara daring	8 Juli s.dselesai 2025	Teddy Pattiserlihun	Terselesaikan
268	SPT, melaksanakan tugas koordinasi harga satuan untuk perhitungan sewa rumah negara di Dinas PUPR Kabupaten Minahasa Utara	9 Juli 2025	Ledwyk Wakkry	Terselesaikan
269	SPT, melaksanakan tugas restocking benih ikan air tawar di Kabupaten Minahasa Provinsi Sulawesi Utara	11 Juli 2025	Steven Endey, Fendy Tumbelaka	Terselesaikan
270	SPT, melaksanakan tugas koordinasi kegiatan prioritas di DJPB di Jakarta dan menghadiri undangan rapat pembahasan finansial masterplan tambak udang modern Kabupaten Bolaang Mongondow Utara jakarta pusat.	14 s.d 15 Juli 2025	Christian Maikel Eman	Terselesaikan
271	SPT, melaksanakan tugas menghadiri pelantikan dan pengambilan sumpah jabatan di Gedung Mina Bahari IV Lantai 15 Jakarta Pusat, dan menghadiri Undangan rapat monitoring dan evaluasi kegiatan DJPB di Jakarta Pusat	16 s.d 20 Juli 2025	Chriatian Maikel Eman	Terselesaikan
272	SPT, melaksanakn tugas menghadiri kegiatan penyusunan laporan keuangan dan BMN semester I TA 2025 lingkup DJPB di DBPDAT Sukabumi, Jawa Barat	15 s.d 18 Juli 2025	Debby Saragih, Mira Maya Sopa dan Sandi Pieter	Terselesaikan
273	SPT, melaksanakan tugas koordinasi kegiatan prioritas Infrastruktur ISAP di Kabupaten Bolaang Mongondow Utara	14 s.d 16 Juli 2025	Martua Simangunsong dan Muhammad Rizali	Terselesaikan
274	SPT, melaksanakan tugas menghadiri undangan wisuda nasional pendidikan tinggi vokasi kelautan dan perikanan tahun akademik 2024/2025 di politeknik Kelautan dan Perikanan Bitung	16 Juli 2025	Jasmin Jovial Watung	Terselesaikan

Dokumen ini telah ditandatangani secara elektronik menggunakan sertifikat elektronik yang telah diterbitkan oleh Balai Sertifikasi Elektronik (BSrE), Badan Siber dan Sandi Negara

275	SPT, melaksanakan tugas mengikuti kegiatan monitoring dan evaluasi financial advicor di Aula Tarsius KPPN Bitung	23 Juli 2025	Kristian E. Sumendap	Terselesaikan
276	SPT, melaksanakan tugas menghadiri undangan rapat paripurna DPRD di Ruang Rapat Paripurna DPRD Provinsi Sulawesi Utara	22 Juli 2025	Christian Maikel Eman dan Lodwyk Wakkary	Terselesaikan
277	SPT non budget , melaksankan tugas pengambilan data untuk analis akuakultur di Kabupaten Mianhasa Utara	30 s.d 31 Juli 2025	Ir. Danny Rimper	Terselsaikan
278	SPT, melaksanakn tugas restocking benih ikan air tawardi Kotamobagu Provinsi Sulawesi Utara	31 Juli 2025	Steven Endey	Terselesaikan
279	SPT, melaksanakan tugas pengiriman bantuan benih ikan mas di kabupaten minahasa tenggara provinsi sulawesi utara	1 Agustus 2025	Meikel Wonua dan Samudi	Terselesaikan
280	SPT, melaksanakan tugas pengurusan kartu BPJS Kesehatan dan BPJS Ketenagakerjaan Penyedia Jasa Lainnya Perseorangan (PJLP) di Kantor BPJS Kota Manado	1 Agustus 2025	Tries Susanti Dama dan Apolonia Benedktha	Terselesaikan
281	SPT, Melaksanakan tugas monitoring dan pengambilan dsampel kualitas air di Kabupaten Minahasa Tenggara Provinsi Sulawesi Utara	6 Agustus 2025	Makkulau Sultan dan Jeinie Tulung	Terselesaikan
282	SPT non budget, melaksanakan tugas koordinasi kegiatan keuangan di Bitung	7 Agustus 2025	Devie S.N. Limpong	Terselesaikan
283	SPT, melaksankan tugas mengikuti rapat paripurna DPRD di ruangn rapat paripurna Provinsi Sulawesi Utara	11 Agustus 2025	Lodwyk Wakkry	Terselesaikan
284	SPT, melaksanakan tugas menghadiri undangan kegiatan One on one meeting evaluasi pelaksanaan anggaran triwulan III 2025 di Aula KPPN Kota Bitung	12 Agustus 2025	Devie S. N. Limpong dan Kristian E. Sumendap	Terselesaikan
285	SPT, melaksanakn tugas mengikuti pertandingan bola volly antar UPT KKP di politeknik kelautan dan perikanan bitung	12 Agustus 2025	Daud Rumbewas, Noldy Wuisan, Apolonia benediktha, Hanry Tambani, Algemiro Malatunduh, Joice Liud, Jacson Saruan, Christyn Rottie, Samsudaris, Dwi sulastri Anton, Rosal Wonua, lucy Wawo, Joudy Polii, Yusak Wantah, Lili Kasmin, Titi Kasmin, Marcello Moningka, Jolly Polii, Danny Tandaju, Andreano Tandaju, Kevin Mekel, Frizka Pateh, Maya Katoronang, Cristi Dipan, Oktafany Boroallo, Maria Lenak dan Laylah Mokoginta	Terselesaikan

Dokumen ini telah ditandatangani secara elektronik menggunakan sertifikat elektronik yang telah diterbitkan oleh Balai Sertifikasi Elektronik (BSrE), Badan Siber dan Sandi Negara

286	SPT, melaksanakan tugas mengikuti kegiatan pertandaingan badminton antar UPT KKP di pangkalan PSDKP Bitung	13 Agustus 2025	Danny Rimper, Samsudaris, Andreano Tandaju Frizka Pateh dan Cristi Dipan	Terselesaikan
287	SPT Non budget, melaksanakan tugas koordinasi pelaksanaan kegiatan prioritas di kota Bitung	13 Agustus 2025	Christian Maikel Eman	Terselesaikan
288	SPT, melaksanakan tugas mengikuti kegiatan pertandingan tenis meja antar UPT KKP di Pelabuhan perikanan Samudra Bitung Provinsi Sulawesi Utara	14 Agustus 2025	Steven Endey, Apolonia Benediktha, Ellen Sakamole, Jacson Saruan, Joice Lud dan Maria Lenak	Terselsaikan
289	SPT non budget, melaksanakan tugas koordinasi pelaksanaan 17 Agustus di Bitung	14 Agustus 2025	Christian Maikel Eman dan Lodwyk Wakkary	Terselesaikan
290	SPT, melaksanakan tugas lembur dalam rangka cuti bersama hari proklamasi kemerdekaan di Balai Perikanan Budidaya Air Tawar Tatelu	18 Agustsu 2025	Syauqy Hidayah, Francis Wowor, Rifani Mopatu, Hanry Tambani, Rusel, Martinus Maniku, Jeinie Tulung, Jerry Aror, Ellen Sakamole, Jacson Saruan, Djoko Tjahjono, Rian Fintarji, Samsudaris, Joike Pomantow, Noldy Wuisan, Samudi, Meikel Wonua dan Ishak Anwar	Terselesaikan
291	SPT, melaksanakan tugas mengikuti rapat paripurna DPRD di ruang rapat paripurna Provinsi Sulawesi Utara	15 Agustus 2025	Lodwyk Wakkry	Terselesaikan
292	SPT non budget, melaksanakan tugas koordinasi pelaksanaan kegiatan perayaan 17 Agustus 2025	15 Agustus 2025	Christian Maikel Eman	Terselesaikan
293	SPT, melaksanakan tugas konsultasi pembuatan IMB Gedung dan bangunan BPBAT Tatelu di Dinas PUPR Kabupaten Minahasa Utara	20 Agustsu 2025	Jasmin Jovial Watung	Terselesaikan
294	SPT, melaksanakan tugas pendampingan budidaya di Desa Noongan Kabupaten Minahasa, Provinsi Sulawesi Utara	20 Agustus 2025	Christian Maikel Eman dan Lodwyk Wakkary	Terselesaikan
295	SPT non budget, melaksanakan tugas menghadiri rapat paripurna di ruang rapat peripurna DPRD Provinsi Sulawesi Utara	20 Agustus 2025	Arne Agnes Ratulangi	Terselesaikan
296	SPT, melaksanakan tugas pengiriman restocking benih ikan tawes dan bantuan benih ikan nila di kabupaten Bolaang Mongondow dan kota kotamobagu	22 s.d 23 Agustus 2025	Christian Maikel Eman, Syauqy Hidayah, Lodwyk Wakkary, Muhammad Rizali dan Tandri Manangin	Terselesaikan
297	SPT, melaksanakan tugas penyerahan bantuan benih ikan air tawar di kabupaten Minahasa, Provinsi Sulawesi Utara	22 Agustus 2025	Resal Wonua dan Andreano Tnadaju	Terselesaikan
298	SPT Non budget, melaksanakan tugas monitoring dan pengambilan data pembudidaya ikan di Kota Manado	26 Agustus 2025	Martua Simangunsong	Terselesaikan

Dokumen ini telah ditandatangani secara elektronik menggunakan sertifikat elektronik yang telah diterbitkan oleh Balai Sertifikasi Elektronik (BSrE), Badan Siber dan Sandi Negara

299	SPT non budget melaksanakan tugas monitoring pelaksanaan kegiatan produksi induk dan benih di KJA Tondano	27 Agustus 2025	Christian Makel Eman	Terselesaikan
300	SPT, melaksanakan tugas pengambilan data analisis pembudidaya ikan bulan Agustus 2025 di Kabupaten Minahasa Utara	28 s.d 29 Agustus 2025	Ir. Danny Rimper	Terselesaikan
301	SPT non budget melaksanakan tugas pengantaran benih ikan nila di kakaskasen Kota \Tomohon Provinsi Sulwesi Utara	29 Agustus 2025	Apoloria Deredikha	Terselesaikan
302	SPT Non budget melaksanakan tugas penyerahan benih di Tombolango Kabupaten Bolaang Mongondow Utara Provinsi Sulawesi Utara	1 September 2025	Muhammad Rizali	Terselesaikan
303	SPT melaksankan tugas kegiatan prioritas infrastructur improvement For Srimp Aquaculture Project (IISAP) di Kabupaten Bolaang Mongondow Utara	4 s.d 5 September 2025	Christian Makel Eman, MartuaSimongunsong dan Muhammad Rizali	Terselesaikan
304	SPT Melaksanakan tugas konsultasi aplikasi SAKTI mengenai tutup buku serta pengelolaan kas bendahara penerimaan yang tercatat sebagi nilai kredit di KKPN Kota Bitung	4 September 2025	Kristian E. Sumendap dan Mira Maya Sopa	Terselesaikan
305	SPT non budget melaksankan tugas monitoring pembudidaya ikan di Kota Bitung	10 September 2025	Rian Fintarji	Terselesaikan
306	SPT non budget melaksankan tugas pendampingan tenaga teknis ke lokasi budidaya di Kabupaten Bolaang Mongondow Utara	10 s.d 11 September 2025	Muhammad Rizali	Terselesaikan
307	SPT melaksankan tugas monev pengambilan sampel Resistensi Anti Mikroba (AMR) di Kota Tomohon	11 s.d 12 September 2025	Oxye Mitchel dan Djoko Tjahjono	Terselesaikan
308	SPT melaksanakan tugas monev pengambilan sampel kualitas air di Kota Tomohon	11 s.d 12 September 2025	Daud Rumbewas dan Jainie Tulung	Terselesaikan
309	SPT melaksanakan tugas survailen dan pengantaran benih ikan di kota tomohon	12 September 2025	Apoloria Beredikha	Terselesaikan
310	SPT non Budget melaksankan tugas koordinasi pelaksanaan kegiatan prioritas di PPS dan BPPP Bitung	15 September 2025	Christian Makel Eman dan Ir. Danny Rimper	Terselesaikan
311	SPT melaksankan tugas menghadiri undangan syukuran HUT PPS Bitung	16 September 2025	Christian Makel Eman	Terselesaikan
312	SPT melaksanakan tugas monev pengambilan sampel resistensi antimikroba (AMR)	18 s.d 19 September 2025	Oxye Mitchel dan Jainie Tulung	Terselesaikan
313	SPT melaksanakan tugas monev pengambilan sampel air di kabupaten minahasa	18 s.d 19 September 2025	Makkulau Sultan dan Djoko Tjahjono	Terselesaikan

Dokumen ini telah ditandatangani secara elektronik menggunakan sertifikat elektronik yang telah diterbitkan oleh Balai Sertifikasi Elektronik (BSrE), Badan Siber dan Sandi Negara

314	SPT melaksankan tugas menghadiri pelaksanakan penandatanganan perjanjian kerjasama (PKS) tentang program vokasional instruktur budidaya air tawar di sentra tumou tou Manando	22 September 2025	Christian Maikel Eman, Jasmin Jovial Watung, Tries Susanti Dama dan Rian Fintarji	Terselesaikan
315	SPT melaksanakan tugas sebagai narasumber kegiatan bimbingan teknis budidaya ikan air tawar di kabupaten Kaimana, Papua Barat	22 s,d 27 September 2025	Daud W. P. Rumbewas	Treselesaikan
316	SPT non budget melaksankan tugas pendmpingan bantuan ikan nila di Danau Tondano Desa Paleloan Kabupaten Minahasa	23 September 2025	Muhammad Rizali	Terselesaikan
317	SPT non budget melaksanakan tugas analis kegiatan pembudidayaan ikan di kabupaten minahasa utara	25 s.d 26 September 2025	Ir. Danny M. Rimper	Terselesaikan
318	SPT melaksankan tugas kegiatan prioritas di Gorontalo dan Kabupaten Bolaang Mongondow Utara	24 s.d 28 September 2025	Resal Wonua	Terselesaikan
319	SPT melaksanakan tugas perjalanan dinas dalam rangka supervisi dan koordinasi proyek IISAP di Kabupaten Bolaang Mongondow Utara	25 s.d 28 September 2025	Christian Maikel Eman, Muhamad M. Asidqi, Devic S.N Limpong, Martua P. Simangunsong, Muhammad Rizali dan Mercello Moningka	Terselesaikan
320	SPT non budget melaksanakan tugas pengambilan data informasi kelompok pembudidayaa di desa Warukapas	26 September 2025	Hielda Imelda Kumontoy	Terselesaikan
321	SPT non budget melaksanakan tugas pengambilan sampel kualitas air di kabupaten minahasa utara	26 September 2025	Galih Bayu Permana	Terselesaikan
322	SPT non budget melaksanakan tugas monitoring pembudidayaan ikan di kota manado	26 September 2025	Rian Fintarji	Terselesaikan
323	SPT non budget melaksankan tugas koordinasi dan konsultasi pengurusan IMB di Dinas PUPR Kabupaten Minahasa Utara	26 September 2025	Jasmin Jovial Watung	Terselesaikan
324	SPT melaksankan tugas menghadiri rapat penyusunan modeling bisnis perikanan budidaya darat di ruang rapat vaname GMB IV lantai 8	28 september s.d 2 oktober 2025	Christian Maikel Eman	Terselesaikan
325	SPT Non budget melaksanakan tugas monitoring dan pengambilan sampel kualitas air di kabupaten minahasa utara provinsi utara	1 Oktober 2025	Makkulau Sultan dan Debby Saragih	Terselesaikan
326	SPT melaksanakan tugas koordinasi kegiatan prioritas Infrastructure Improvement For Shrimp Aquaculture Project (IISAP) di Kabupaten Bolaang Mongondow Utara, Provinsi Sulawesi Utara	2 s.d 2 Oktober 2025	Martua Pinondang Simangunsong dan Muhammad Rizali	Terselesaikan

Dokumen ini telah ditandatangani secara elektronik menggunakan sertifikat elektronik yang telah diterbitkan oleh Balai Sertifikasi Elektronik (BSrE), Badan Siber dan Sandi Negara

		327	SPT melaksanakan tugas pengantaran sampel di Bandara dan kontrol Uji mutu di mapanget Provinsi Sulawesi Utara	3 Oktober 2025	Jeinie Tulung dan Djoko TjahJono Terselesaikan	Terselesaikan
		328	SPT melaksanakan tugas perjalanan dinas dalam rangka supervisi dan koordinasi proyek IISAP di Kabupaten Bolaang Mongondow Utara	6 s.d 9 Oktober 2025	Martua Pinondang Simangunsong dan Muhammad Rizali	Terselesaikan
		329	SPT melaksanakna tugas rapat finansial RKA-K/L pagu alokasi anggaran TA.2026 satker lingkup Ditjen Perikanan Budi Daya di Novotel Karawang Jalan Interchange Karawang Barat, Mragakaya, kecamatan Tulukjambe Brat, Karawang, Jawa Barat	7 s.d 12 Oktober 2025	Syauqy Hidayah, Muhamad Mahsun Asidqi, Rian Fintarji dan Kristian Elfis Sumendap	Terselesaikan
		330	SPT non budget pemeriksanan kualitas air pada pembudidaya ikan di desa warukapas, kabupaten minahasa utara	8 Oktober 2025	Jeinie Veronika Tulung	Terselesaikan
		331	SPT non budget pemeriksaan kualitas air pada pembudidaya ikan di desa tatelu, kabupaten minahasa utara provinsi sulawesi utara	10 Oktober 2025	Jeinie V. Tulung	Terselesaikan
		332	SPT non Budget melaksankan tugaskoordinasi pelaksanaan kegiatan prioritas di dinas provinsi kelautan dan perikanan sulawesi utara	13 Oktober 2025	Christian Maikel Eman	Terselesaikan
		333	SPT non Budget melaksankan tugas koordinasi dan konsultasi pengurusan IMB di Dinas PUPR Kabupaten Minahasa Utara	15 Oktober 2025	Jesmin Jovial Watung	Terselesaikan
		334	SPT melaksanakan tugas menghadiri undangan pembahasan penyaluran bantuan pemerintah (bioflok) tahun 2025 di ruang rapat Vaname, menghadiri rapat koordiasi penyusunan road map jejaring perbenihan nasional di ruang rapat azola, melaksankan koordinasi kegiatan prioritas di GMB IV ditjen perikanan Budidaya	15 s.d 17 Oktober 2025	Christian Maikel Eman	Terselesaikan
		335	SPT non budget melaksanakan tugas konsultasi MP PNBP di Kanwil Kota Manado Provinsi Sulawesi Utara	15 Oktober 2025	Kristian Elfis Sumendap	Terselesaikan
		336	SPT non budget melaksanakan tugas konsultasi MP PNBP di Kanwil Kota Manado Provinsi Sulawesi Utara	17 Oktober 2025	Kristian Elfis Sumendap	Terselesaikan
		337	SPT melaksanakan tugas monev pengambilan sampel resistensi antimikroba (AMR) di Kota Bitung	23 s.d 24 Oktober 2025	Oxye M. Mitchel dan Mira Maya Sopa	Terselesaikan
		338	SPT melaksanakan tugas monev pengambilan sampel kualitas air di Kota Bitung	23 s.d 24 Oktober 2025	Jeinie V. Tulung s.d Debby D. Saragih	Terselesaikan

Dokumen ini telah ditandatangani secara elektronik menggunakan sertifikat elektronik yang telah diterbitkan oleh Balai Sertifikasi Elektronik (BSrE), Badan Siber dan Sandi Negara

339	SPT non budget dalam rangka kegiatan analis pembudidayaan ikan di kabupaten Minahasa Utara	23 s.d 24 Oktober 2025	Ir. Danny M. Rimper	Terselesaikan
340	SPT melaksanakan tugas pengumpulan data survey produksi perikanan di Kabupaten Minahasa Utara, Provinsi Sulawesi Utara	24 s.d 24 Oktober 2025	Francis C.E. Wowor dan Samsudaris	Terselesaikan
341	SPT melaksankan tugas dalam rangka kegiatan pengambilan sampel resistensi antimikroba (AMR) di Kabupaten Minahasa Tenggara	30 s.d 31 Oktober 2025	Oxye M. Mitchel dan Djoko Tjahyono	Terselesaikan
342	SPT melaksanakan tugas dalam rangka kegiatan pengambilan sampel kualitas air di kabupaten minahasa tenggara	30 s.d 31 Oktober 2025	Daud W. P. Rumbewas dan Ieinie V. Tulung	Terselesaikan
343	SPT melaksanakan tugas pengiriman bantuan benih ikan nila dan gurame di Kota Kolaka dan Kendari Provinsi Sulawesi Tenggara	30 Oktober s.d 1 November 2025	Syauqy Hidayah dan Resal G. Wonua	Terselesaikan
344	SPT melaksanakan tugas menghadiri undangan koordinasi pelaksanaan kegiatan prioritas DJPB di GMB IV Jakarta Pusat	31 Oktober s.d 3 November 2025	Christian Maikel Eman dan Muhamad Mahsun Asidqi	Terselesaikan
345	SPT non budget melaksanakan tugas survey label pakan di kota Manado	3 November 2025	Syauqy Hidayah	Terselesaikan
346	SPT melaksanakan tugas koordinasi kegiatan prioritas Infrastructure Improvement For Shrimt Aquaculture Project (IISAP) di Kabupaten Bolaang Mongondow Utara, Provinsi Sulawesi Utara	3 s.d 4 November 2025	Marcello Moningka	Terselesaikan
347	SPT melaksanakan tugas koordinasi kegiatan prioritas Infrastructure Improvement For Shrimt Aquaculture Project (IISAP) di Kabupaten Bolaang Mongondow Utara, Provinsi Sulawesi Utara	6 s.d 7 November 2025	Subhan Lahay dan Tandri Manangin	Terselesaikan
348	SPT non budget melaksanakan tugas pengambilan pakan alami di kelompok pembudidaya lelimas Kabupaten Minahasa Utara Provinsi Sulawesi Utara	7 November 2025	Francis C.E. Wowor dan Samsudaris	Terselesaikan
349	SPT melaksanakan tugas sebagai narasumber dalam kegiatan pemberdayaan rapala melalui pelatihan pembudidayaan ikan di Desa Bahoy Kabupaten Minahasa Utara	13 November 2025	Jasmin Jovial Watung dan Rusel	Terselesaikan
350	SPT Non budget melaksanakan tugas dalam rangka kegiatan pengambilan gambar/dokumentai pembudidyaan ikan di Desa Warukapas Kabupaten Minahasa Utara	14 November 2025	George Yulius David Pantouw	Terselesaikan
351	SPT Melaksanakan tugas koordinasi dalam rangka kegiatan prioritas di Gedung Mina Bahari IV, Jakarta Pusat	18 s.d 21 November 2025	Christian Maikel Eman	Terselesaikan

Dokumen ini telah ditandatangani secara elektronik menggunakan sertifikat elektronik yang telah diterbitkan oleh Balai Sertifikasi Elektronik (BSrE), Badan Siber dan Sandi Negara

352	SPT, Melaksankan tugas menghadiri undangan tasyakuran Hari Bakti Kementerian Imigrasi dan Permasyarakatan ke-1 dan penandatanganan Kerjasama Ormas Laskar Napiri di Taman Kesatuan Bangsa Kota Manado	19 November 2025	Jasmin Jovial Watung	Terselesaikan
353	SPT, melaksankan tugas dalam rangka kegiatan analisis pembudidyaan ikan di bulan November di Kabupaten Minahasa Utara	20 s.d 21 November 2025	Ir. Danny Macky Rimper	Terselesaikan
354	SPT, melaksanakan tugas menghadiri undangan dalam rangka Hari jadi ke 22 Tahun Kabupaten Minahasa Utara di Sutan Raja Convention Kalawat, Minahasa Utara	20 November 2025	Lodwyk Wakkry	Terselesaikan
355	SPT, melaksankan tugas menghadiri undangan monitoring pelayanan TPI Higienis dan Kegiatan Forum Konsultasi Publik Tahun 2025 di PPS Bitung	21 November 2025	Solihin dan Oktafany Borcallo	Terselesaikan
356	SPT, Melaksankana tugas menghadiri pelaksanaan rapat paripurna DPRD dalam rangka penyampaian/penjelasan Gubernur terhadap Ranperda Provinsi Sulawesi Utara	24 November 2025	Lodwyk Wakkry	Terselesaikan
357	SPT, melaksanakan tugas kunjungan ke pembudidayaan ikan di kecamatan Kauditan, Kabupaten Minahasa Utara	25 November 2025	Edy Limbert Marpaung	Terselesaikan
358	SPT, melaksanakan tugaa menghadiri undangan kegiatan one on one meeting Evaluasi Pelaksanaan Anggaran (EPA) Triwulan IV 2025 di Kota Bitung	24 November 2025	Kristian Elfis Sumendap	Terselesaikan
359	SPT, Melaksanakan tugas dalam rangka monitoring dan pengambilan sampel kualitas air di Kabupaten Minahasa Utara Provinsi Sulawesi Utara	26 November 2025	Makkulau Sultan	Terselesaikan
360	SPt, Melaksanakan tugas menghadiri rapat paripurna DPRD dalam rangka penetapan program pembentukan peratura daerah Provinsi Sulawesi Utara	26 November 2025	Lodwyk Wakkry	Terselesaikan
361	SPT, melaksanakan tugas dalam rangka kegiatan Ifrastructure Improvement For Shrimp Akuaculture Project (IISAP) di Kabupaten Bolaang Mongondow Utara Provinsi Sulawesi Utara	1 s.d 3 Desember 2025	Lodwyk Wakkry dan Marcello Moningka	Terselesaikan
362	SPT non budget melaksanakan tugas survey lokasi bakti sosial panti asuhan di Tomohon Provinsi Sulawesi Utara	2 Desember 2025	Arne Agnes Ratulangi	Terselesaikan
363	SPT melaksanakan tugas koordinasi kegiatan monitoring dan evaluasi bioflok di Kabupaten Polewali Mandar Provinsi Sulawesi Barat	3 s.d 6 Desember 2025	Arne Agnes Ratulangi, Makkulau Sultan, Rusel dan Joike Johny Pomantow	Terselesaikan

Dokumen ini telah ditandatangani secara elektronik menggunakan sertifikat elektronik yang telah diterbitkan oleh Balai Sertifikasi Elektronik (BSrE), Badan Siber dan Sandi Negara

364	SPT melaksanakan tugas koordinasi kegiatan prioritas di Kota Bitung	3 s.d 4 Desember 2025	Tries Susanti Dama, Rian Fintarji dan Solihin	Terselesaikan
365	SPT melaksanakan tugas dalam rangka kegiatan monitoring bantuan bioflok di kabupaten Banyuwangi Provinsi Jawa Timur	10 s.d 13 Desember 2025	Syauqy Hidayah, Rifani Mopatu, Tries Susanti Dama Martinus Maniku dan Rian Fintarji	Terselesaikan
366	SPT non budget melaksanakan tugas koordinasi dan bimbingan teknis di Unit Usaha budidaya Desa Matungkas Kabupaten Minahasa Utara Provinsi Sulawesi Utara	5 Desember 2025	Ir. Danny Macky Rimper	Terselesaikan
367	SPT non budget melaksanakan tugas sosialisasi budidaya pendederan ikan mas di pokdakan sekali Talawaan Kabupaten Minahasa Utara Provinsi Sulawesi Utara	5 Desember 2025	Edy Limbert Marpaung	Terselesaikan
368	SPT melaksanakan tugas dalam rangka kegiatan monitoring dan evaluasi bioflok di Kabupaten Poso Provinsi Sulawesi Tengah	10 s.d 13 Desember 2025	Ir. Danny Rimper, markus Soande, Samsudaris dan Muhammad Novian Saputra	Terselesaikan
369	SPT melaksankan tugas mengikuti rapat kegiatan evaluasi kinerja unit pelaksana teknis UPT lingkup DJPB di Ruang Vannamei Gedung Mina Bahari IV Lantai 8 Jakarta Pusat	8 s.d 12 Desember 2025	Christian Maikel Eman, Devie S.N. Limpong, Muhamad M. Asidqi, Kristian Elfis Sumendap	Terselesaikan
370	SPT melaksanakan tugas dalam rangka kegiatan monitoring dan evaluasi bioflok di Kabupaten Pasangkayu Provinsi Sulawesi Barat	10 s.d 13 Desember 2025	Francis C.E. Wower, Steven Endey, Hanry Wellem Tambani dan Lodvyk Wakkary	Terselesaikan
371	SPT non budget melaksanakan tugas analis pembudidaya ikan di Kabupaten Minahasa Utara Provinsi Sulawesi Utara	10 Desember 2025	Joice W. A. Liud	Terselesaikan
372	SPT melaksanakan tugas dalam rangka kegiatan monitoring dan pengambilan sampel resistensi antimikroba (AMR) di Kabupaten Minahasa Utara, Provinsi Sulawesi Utara	11 s.d 12 Desember 2025	Oxye Merry Mitchel	Terselesaikan
373	SPT melaksanakan tugas monitoring dan pengambilan sampel kualitas air di Kota Manado, Provinsi Sulawesi Utara	16 s.d 17 Desember 2025	Makkulau Sultan, Jeinie V. Tulung	Terselesaikan
374	SPT Melaksanakan tugas dalam rangka pendampingan kegiatan Infrastructure Improvement For Shrimp Aquacultur Project (IISAP) di Kabupaten Bolaang Mongondow Utara Provinsi Sulawesi Utara	15 s.d 17 Desember 2025	Joice Wolter Agustinus Liud, Meikel Wonua, Cicilia A.H Korompis, Cristi L.T Dipan, Laylah Fitriana Mokoginta	Terselesaikan
375	SPT melaksanakan tugas analis pembudidayaan ikan di Kabupaten Minahasa Utara Provinsi Sulawesi Utara	18 s.d 19 Desember 2025	Ir. Danny Rimper	Terselesaikan
376	SPT melaksanakan tugas pendampingan bantuan benih di Kabupaten Mamasa Provinsi Sulawesi Barat	18 s.d 21 Desember 2025	Hanry J. W. Tambani, Jacson Saruan dan Danny M. Tandaju	Terselesaikan

Dokumen ini telah ditandatangani secara elektronik menggunakan sertifikat elektronik yang telah diterbitkan oleh Balai Sertifikasi Elektronik (BSrE), Badan Siber dan Sandi Negara

		377	SPT melaksanakan tugas dalam rangka kegiatan monitoring bantuan bioflok di Kota kendari Provinsi Sulawesi Utara	17 s.d 20 Desember 2025	Daud Rumbewas, Apolobia Benediktha, Deivi Kaparang dan Ishak Anwar	Terselesaikan
		378	SPT Melaksanakan tugas dalam rangka koordinasi kegiatan keuangan di KPPN Kota Bitung Provinsi Sulawesi Utara	17 Desember 2025	Devie S.N Limpong, Muhammad M. Asidqi dan Kristian E. Sumendap	Terselesaikan
		379	SPT non budget Melaksanakan tugas monitoring pembudidayaan ikan di Kabupaten Minahasa Utara Provinsi Sulawesi Utara	18 Desember 2025	Arne A. Ratulangi	Terselesaikan
		380	SPT non budget melaksanakan tugas penyetoran PNBP di Kantor Pos Kota Manado	22 Desember 2025	Deivi S. Kaparang	Terselesaikan
		381	SPT melaksanakan tugas menghadiri rapat pembahasan lahan pasca penerbitan sertifikat hak pakai dan Pre design tambak udang modern Kabupaten Bolaang Mongondow Utara di Ruang Rapat Kerapu Lantai 8 Gedung Mina Bahari IV Jakarta Pusat	22 s.d 24 Desember 2025	Christian Maikel Eman	Terselesaikan
		382	SPT melaksanakan tugas monitoring dan evaluasi dalam rangka kegiatan kerja sama di Kabupaten Bolaang Mongondow Timur Provinsi Sulawesi Utara	23 s.d 24 Desember 2025	Tries S. Dama, Lodwyk Wakkary dan Solihin	Terselesaikan
		383	SPT melaksanakan tugas dalam rangka kegiatan monitoring dan evaluasi bantuan benih di Kota Bitung Provinsi Sulawesi Utara	29 s.d 30 Desember 2025	Makkulau Sultan, Oxye Merry Mitchel, Daud Rumbewas dan Jeinie Tulung	Terselesaikan
		384	SPT melaksanakan tugas dalam rangka koordinasi kegiatan prioritas di Gedung Mina Bahari IV Jakarta Pusat	29 s.d 31 Desember 2025	Christian Maikel Eman	Terselesaikan
4	**Izin Tidak Bekerja**	385	Tidak absen aplikasi epresensi KKP	2 - 9 Januari 2025	Helda Imelda Kumontoy	Terselesaikan
		386	Izin meninggalkan pekerjaan	8 Januari 2025	Cicilia A.H Korompis	Terselesaikan
		387	Tidak absen aplikasi epresensi KKP	10 Januari 2025	Tries Susanti Dama	Terselesaikan
		388	Tidak absen aplikasi epresensi KKP	14 Januari 2025	Apolonia Benediktha	Terselesaikan
		389	Izin Sakit	21 - 23 Januari 2025	Joudy Polii	Terselesaikan
		390	Pulang lebih awal karena kedinasan	24 Januari 2025	Frans Ch. E Wowor	Terselesaikan
		391	Tidak absen aplikasi epresensi KKP	31 Januari 2025	Apolonia Benediktha	Terselesaikan
		392	Izin meninggalkan pekerjaan	3 - 5 Februari 2025	Regina Panigoro	Terselesaikan
		393	Izin meninggalkan pekerjaan	4 Februari 2025	Christi Dipan	Terselesaikan
		394	Tidak absen aplikasi epresensi KKP	5 Februari 2025	Denny Aror	Terselesaikan
		395	Izin meninggalkan pekerjaan	7 Februari 2025	Yerend Saleh	Terselesaikan
		396	Izin Sakit	6 - 7 Februari 2025	David Pantow	Terselesaikan
		397	Izin meninggalkan pekerjaan	17 - 18 Februari 2025	Regina Panigoro	Terselesaikan
		398	Izin meninggalkan pekerjaan	20 Februari 2025	Andreano Tandaju	Terselesaikan
		399	Izin meninggalkan pekerjaan	21 Februari 2025	Fernando D Umar	Terselesaikan
		400	Izin Sakit	24 Februari 2025	Regina Panigoro	Terselesaikan
		401	Izin meninggalkan pekerjaan	24 Februari 2025	Fernando D Umar	Terselesaikan
		402	Pulang lebih awal karena kedinasan	4 Maret 2025	Debby Saragih	Terselesaikan
		403	Izin tidak masuk kerja dikarenakan sakit	4 Maret 2025	Taylah Fitriana Mokoginta	Terselesaikan

Dokumen ini telah ditandatangani secara elektronik menggunakan sertifikat elektronik yang telah diterbitkan oleh Balai Sertifikasi Elektronik (BSrE), Badan Siber dan Sandi Negara

404	Izin tidak masuk kerja dikarenakan melayat	10 Maret 2025	Sudira Sukti Raharja	Terselesaikan
405	Izin tidak masuk kerja dikarenakan kedukaan	9 s.d 14 April 2025	Frizka C. Pateh	Terselesaikan
406	Izin tidak masuk kerja dikarenakan sakit	8 April 2025	Marcelo Moningka	Terselesaikan
407	Izin tidak masuk kerja dikarenakan sakit	8 s.d 11 April 2025	Dwi Sulastri Anton	Terselesaikan
408	Izin Tidak masuk kerja dikarenakan sakit	11 April 2025	Cicilia A.H Korompis	Terselesaikan
409	Izin tidak masuk kerja dikarenakan sakit	14 s.d 16 April 2025	Joudy M. Polii	Terselesaikan
410	Izin tidak masuk kerja dikarenakan unrusan keluarga	17 April 2025	Maria M. Lenak	Terselesaikan
411	Izin tidak masuk kerja dikarenakan wisuda	17 April 2025	Martua Simangunsong	Terselesikan
412	Izin tidak masuk kerja dikarenakan urusan Pribadi	21 April 2025	Cristi L.T. Dipan	Terselesaikan
413	Izin tidak masuk kerja dikarenakan urusan Pribadi	21 April 2025	Marcelo Moningka	Terselesaikan
414	Izin tidak masuk kerja dikarenakan mengurus berkas CPNS	5 Mei 2025	Regina Panigoro	Terselesaikan
415	Izin tidak masuk kerja dikarenakan urusan keluarga	8 mei 2025	Maya Katoronang	Terselesaikan
416	Izin pulang lebih awal karena non kedinasan	22 Mei 2025	Regina Panigoro	Terselesaikan
417	Izin tidak masuk kerja dikarenakan urusan keluarga	23 Mei 2025	Regina Panigoro	Terselesaikan
418	Izin tidak masuk kerja dikarenakan sakit	28 Mei 2025	Sudira Sukti Raharja	Terselesaikan
419	Izin tidak masuk kerja dikarenakan urusan keluarga	31 Mei 2025	Andreano Tandaju	Terselesaikan
420	Izin tidak masuk kerja dikarenakan sakit	1 s.d 7 Mei 2025	Edy Limbert Marpaung	Terselesaikan
421	Izin tidak masuk kerja dikarenakan sakit	8 s.d 17 Mei 2025	Edy Limbert Marpaung	Terselesaikann
422	Izin tidak masuk kerja dikarenakan sakit	18 s.d 20 Mei 2025	Rony Tudus	Terselesaikan
423	Izin pulang lebih awal karena non kedinasan	22 Mei 2025	Kristian Elfis Sumendap	Terselesaikan
424	Izin tidak masuk kerja dikarenakan sakit	21 s.d 22 Mei 2025	Jhonly Solang	Terselesaikan
425	Izin tidak masuk kerja dikarenakan sakit	21 s.d 25 Mei 2025	Noldy Wuisan	Terselesaikan
426	Izin tidak masuk kerja dikarenakan sakit	19 s.d 23 Mei 2025	Edy Limbert Marpaung	Terselesaikan
427	Izin tidak masuk kerja dikarenakan sakit	27 Mei 2025	Syauqy Hidayah	Terselesaikan
428	Izin tidak masuk kerha di karenakan sakit	2 Juni 2025	Jonly Solang	Terselesaikan
429	Izin Tidak masuk kerja dikarenakan sakit	3 Juni 2025	Noldy Wuisan	Terselesaikan
430	Izin Tidak masuk kerja dikarenakan sakit	4 s.d 5 Juni 2025	Meikel Wonua	Terselesaikan
431	Izin meninggalkan pekerjaan untuk pengurusan nomor rekening bank	11 Juni 2025	Galih Bayu Permana	Terselesaikan
432	Izin pulang lebih awal karena kedinasan	12 Juni 2025	Kristian E. Sumendap	Terselesaikan
433	Izin pulang lebih awal karena non kedinasan	17 Juni 2025	Djoko Tjahjono	Terselesaikan
434	Ijin Pulang lebih awal karena non kedinesan	2 Juli 2025	Dwi Sulastri Anton	Terselesaikan
435	Izin tidak absen sore dikarenakan membersihkan dan merapihkan asrama untuk anak PKL	4 Juli 2025	Lili Kasmin	Terselesaikan
436	Izin tidak masuk kerja dikarenakan sakit	9 s.d 11 Juli 2025	Dwi Sulastri Anton	Terselesaikan
437	Izin tidak masuk kerja dikarenakan sakit	17 s.d 18 Juli 2025	Joudy Polii	Terselesaikan
438	Izin Tidak Absen di karenkan HP bermasalah/ rusak	14 Juli 2025	Frizka C. Pateh	Terselesaikan
439	Ijin Meninggalkan pekerjaan	23 Juli 2025	Muhammad Novian Saputra	Terselesaikan

Dokumen ini telah ditandatangani secara elektronik menggunakan sertifikat elektronik yang telah diterbitkan oleh Balai Sertifikasi Elektronik (BSrE), Badan Siber dan Sandi Negara

440	Ijin Pulang lebih awal karena non kedinasan	30 Juli 2025	Velix Tambani	Terselesaikan
441	Ijin terlambat kerena non kedinasan	19 Agustus 2025	Maya Katoronang	Terselesaikan
442	Ijin meninggalkan Pekerjaan	21 Agustus 2025	Arne Ratulangi	Terselesaikan
443	Ijin tidak absen sore dikarenakan sedang melakukan persiapan pemijahan ikan nilem di Ras 2	25 Agustus 2025	Joike J. Pomantow	
444	Ijin tidak masuk kantor dikarenakan sakit.	27 s.d 28 Agustus 2025	Kristian E. Sumendap	Terselesaikan
445	Ijin Meninggalkan pekerjaan dikarenakan urusan keluarga	28 Agustus 2025	Jhonly Solang	Terselesaikan
446	Ijin Tidak masuk kantor di karenakan urusan keluarga	8 September 2025	Huy Bertus Taka	Terselesaikan
447	Ijin meninggalkan pekerjaan	9 September 2025	Marcello Moningka	Terselesaikan
448	Ijin tidak masuk kantor di karenakan sakit	11 s.d 12 September 2025	Joudy Polii	Terselesaikan
449	Ijin tidak masuk kantor dikarenakan sakit	18 s.d 19 September 2025	Muhammad Novian Saputra	Terselesaikan
450	Ijin tidak absen sore dikarenakan sedang melakukan persiapan pemijahan ikan lele	1 Oktober 2025	Fendy Tumbelaka	Terselesaikan
451	Ijin tidak absen sore dikarenakan sedang membersihkan gedung asrama	1 Oktober 2025	Lili Kasmin	Terselesaikan
452	Ijin Tidak absen sore dikarenakan jaringan yang bermasalah	1 Oktober 2025	Apolonia Benediktha	Terselesaikan
453	Ijin Tidak absen sore dikarenakan jaringan yang bermasalah	1 Oktober 2025	Masye Tidajoh	Terselesaikan
454	Ijin tidak Absen sore dikarenakan jaringan yang bermasalah	1 Oktober 2025	Frsky Kondoy	Terselesaikan
455	Ijin Tidak absen sore dikarenakan jaringan yang bermasalah	2 Oktober 2025	Titi Kasmin	Terselesaikan
456	Izin bisa melakukan epresensi	2 Oktober 2025	Sbhan Lahay	Terselesaikan
457	Izin bisa melakukan epresensi	3 Oktober 2025	Arne Ratulangi	Terselesaikan
458	Izin bisa melakukan epresensi	3 Oktober 2025	Subhan Lahay	Terselesaikan
459	Izin bisa melakukan epresensi	6 Oktober 2025	Joudy M. Polii	Terselesaikan
460	Ijin tidak masuk kerja dikarenakan sakit	6 s.d 7 Oktober 2025	Marcello Moningka	Terselesaikan
461	Izin tidak bisa melakukan epresensi	10 Oktober 2025	Lodwyk Wakkary	Terselesaikan
462	Ijin tidak masuk kerja dikarenakan sakit	13 s.d 15 Oktober 2025	George Y. D Pantouw	Terselesaikan
463	Izin bisa melakukan epresensi	15 Oktober 2025	Lodwyk Wakkary	Terselesaikan
464	Ijin tidak masuk kerja di karenkan mengikuti kegiatan hari ulang tahun ke 63 Komisi Pelayanan Pria Kaum Bapa 2025	17 Oktober 2025	Maya Katoronang, chrisy dipan, Meikel Wonua, noldy wuisan, Daud Rumbewas, Markus Soande, Martua simangunsong, Algemiro Malatunduh, Jacson Saruan, rusel, jeinie tulung, oxye mitchel, jhon pomantow, lucy wowo, julius langkun, joudy polii, Francis wowor, Resal Wonua, Fendy Tumbelaka	Terselesaikan
465	Ijin tidak masuk kerja dikarenakan sakit	20 Oktober 2025	Titi Kasmin	Terselesaikan
466	Ijin tidak masuk kerja dikarenakan sakit	24 s.d 26 Oktober 2025	Frisky Kondoy	Terselesaikan
467	Ijin tidak masuk kerja dikarenakan sakit	26 s.d 28 Oktober 2025	Frisky Kondoy	Terselesaikan

Dokumen ini telah ditandatangani secara elektronik menggunakan sertifikat elektronik yang telah diterbitkan oleh Balai Sertifikasi Elektronik (BSrE), Badan Siber dan Sandi Negara

		468	Ijin tidak masuk kerja dikarenakan sakit	3 s.d 5 November 2025	Dwi Sulastri Anton	Terselesaikan
		469	Ijin Meninggalkan pekerjaan dikarenakan menghadiri undangan di Universitas Sam Ratulangi Manado	7 November 2025	Maria M. Lenak	Terselesaikan
		470	Ijin Meninggalkan pekerjaan dikarenakan menghadiri undangan di Universitas Sam Ratulangi Manado	7 November 2025	Oktafani Boroallo	Terselesaikan
		471	Ijin Meninggalkan pekerjaan dikarenakan menghadiri undangan di Universitas Sam Ratulangi Manado	7 November 2025	Fernando D Umar	Terselesaikan
		472	Ijin meninggalkan pekerjaan dikarenakan urusan keluarga	7 November 2025	Jhonly Solang	Terselesaikan
		473	Ijin tidak masuk kerja dikarenakan merawat anak sakit	11 November 2025	Debby Saragih	Terselesaikan
		474	Ijin meninggalkan pekerjaan dikarenakan pengurusan berkas di Bank BSI Kota Bitung	12 November 2025	Subhan Lahay	Terselesaikan
		475	Ijin meninggalkan pekerjaan dikarenakan mengontrol kesehatan di RS Sentra Mendika Manado	28 November 2025	Lieke Verny Pntoh	Terselesaikan
		476	Ijin tidak masuk kerja dikarenakan sakit	26 s.d 27 November 2025	Muhammad Novian Saputra	Terselesaikan
		477	Ijin tidak masuk kerja dikarenakan sakit	1 s.d 3 Desember 2025	Daniel Zem Buntu Puang	Terselesaikan
		478	Ijin tidak masuk kerja di karenakan mengikuti ibadah oemakaman saudara kandung	3 Desember 2025	Maya Katoronang	Terselesaikan
		479	Ijin meninggalkan pekerjaan dikarenakan mengurus SKCK di Polres Kabupaten Minahasa Utara	12 Desember 2025	Maria M. Lenak	Terselesaikan
		480	Ijin meninggalkan pekerjaan dikarenakan mengurus SKCK di Polres Kabupaten Minahasa Utara	12 Desember 2025	Oktafani Boroallo	Terselesaikan
		481	Ijin meninggalkan pekerjaan dikarenakan mengurus SKCK di Polres Kabupaten Minahasa Utara	12 Desember 2025	Laylah Fitriana Mokoginta	Terselesaikan
		482	Ijin meninggalkan pekerjaan dikarenakan mengurus SKCK di Polres Kabupaten Minahasa Utara	12 Desember 2025	Kristi L.T. Dipan	Terselesaikan
		483	Ijin meninggalkan pekerjaan dikarenakan mengurus SKCK di Polres Kabupaten Minahasa Utara	12 Desember 2025	Marcello Moningka	Terselesaikan
		484	Ijin tidak masuk kerja di karenakan sakit	17 s.d 19 Desember 2025	Frisky Kondoy	Terselesaikan
		485	Ijin tidak masuk kerja dikarenakan sakit	21 s.d 23 Desember 2025	Frisky Kondoy	Terselesaikan
		486	IJin Tidak Masuk kerja dikarenakan sakit	21 s.d 23 Desember 2025	Dwi Sulastri Anton	Terselesaikan
5	**Pengajuan Cuti**	487	Cuti Tahunan	2 - 3 Januari 2025	Edy Limbert Marpaung	Terselesaikan
		488	Cuti Tahunan	13 Januari - 17 Januari 2025	Tries Susanti Dama	Terselesaikan
		489	Cuti Tahunan	17 - 21 Februari 2025	Danny Tandaju	Terselesaikan
		490	Cuti Tahunan	24 s.d 27 Februari	Rian Fintarji	Terselesaikan
		491	Cuti Tahunan	24 s.d 27 Maret	Mira Maya Sopa	Terselesaikan
		492	Cuti Tahunan	24 s.d 27 Maret	Muhamad Novian Saputa	Terselesaikan

Dokumen ini telah ditandatangani secara elektronik menggunakan sertifikat elektronik yang telah diterbitkan oleh Balai Sertifikasi Elektronik (BSrE), Badan Siber dan Sandi Negara

		493	Cuti Tahunan	14 s.d 30 April 2025	Dwi Sulastri Anton	Terselesaikan
		494	Cuti Tahunan	19 Mei s.d 29 Agustus 2025	Cicilia A.H Korompis	Terselesaikan
		495	Cuti Tahunan	7 s.d 23 Mei 2025	Rifani Mopatu	Terselesaikan
		496	Cuti Tahunan	19 s.d 23 Mei 2025	Martua Simangunsong	Terselesaikan
		497	Cuti Tahunan	26 s.d 13 Juni 2025	Tries Susanti Dama	Terselesaikan
		498	Cuti Tahunan	7 s.d 8 Mei 2025	Jhonly Solang	Terselesaikan
		499	Cuti Tahunan	10 s.d 17 Juni 2025	Sumiyati	Terselesaikan
		500	Cuti Tahunan	12 Juni 2025	Frizka C. Pateh	Terselesaikan
		501	Cuti Tahunan	20 Juni 2025	Laylah Fitriana Mokoginta	Terselesaikan
		502	Cuti Tahunan	23 s.d 30 Juni 2025	Lieke V. Pontoh	Terselesaikan
		503	Cuti Tahunan	24 s.d 25 Juni 2025	Jeinie Tulung	Terselesaikan
		504	Cuti Tahunan	2 s.d 4 Juli 2025	Marcello Moningka	Terselesaikan
		505	Cuti Tahunan	4 s.d 11 Juli 2025	Rian Fintarji	Terselesaikan
		506	Cuti Tahunan	7 s.d 11 Juli 2025	Tandri Manangin	Terselesaikan
		507	Cuti Tahunan	7 s.d 8 Juli 2025	Jeinie Tulung	Terselesaikan
		508	Cuti Tahunan	10 s.d 11 Juli 2025	Andreano Tandaju	Terselesaikan
		509	Cuti Tahunan	10 s.d 11 Juli 2025	Laylah Fitriana Mokoginta	Terselesaikan
		510	Cuti Tahunan	17 s.d 22 Juli 2025	Joice Wolter Agustinus Liud	Terselesaikan
		511	Cuti Tahunan	28 Juli s.d 1 Agustus 2025	Maya Katorenang	Terselesaikan
		512	Cuti Tahunan	30 Juli 2025	Danny Tandaju	Terselesaikan
		513	Cuti Tahunan	4 s.d 8 Agustus 2025	Joudy M. Polii	Terselesaikan
		514	Cuti Tahunan	5 Agustus 2025	Verend C. Saleh	Terselesaikan
		515	Cuti Tahunan	1 September 2025	Tandri Manangin	Terselesaikan
		516	Cuti Tahunan	18 s.d 19 September 2025	Sandi Pieter	Terselesaikan
		517	Cuti Tahunan	25 s.d 30 September 2025	Frizka C. Pateh	Terselesaikan
		518	Cuti Tahunan	3 Oktober 2025	Verend C. Saleh	Terselesaikan
		519	Cuti Tahunan	27 November s.d 5 Desember 2025	Ryan Satiman	Terselesaikan
		520	Cuti Tahunan	1 s.d 16 Desember 2025	Verry J. Pandey	Terselesaikan
		521	Cuti Tahunan	17 s.d 31 Desember 2025	Markus Soande	Terselesaikan
		522	Cuti Tahunan	22 s.d 31 Desember 2025	Francis Wowor	Terselesaikan
		523	Cuti Tahunan	22 s.d 23 Desember 2025	Kristian E. Sumendap	Terselesaikan
		524	Cuti Tahunan	22 s.d 31 Desember 2025	Debby Saragih	Terselesaikan
6	**Pengambilan ATK**	525	Kertas HVS A4 (80 gram)	6 Januari 2025	Tim Administrasi Perkantoran	Terselesaikan
		526	Buku Tulis Cover Tebal	6 Januari 2025	Tim Administrasi Perkantoran	Terselesaikan
		527	Buku Besar Folio 200 Lbr	6 Januari 2025	Tim Security	Terselesaikan
		528	Buku Besar Folio 100 Lbr	6 Januari 2025	Tim Security	Terselesaikan
		529	Kertas HVS F4 (80 gram)	7 Januari 2025	Tim Administrasi Perkantoran	Terselesaikan
		530	Kalkulator	7 Januari 2025	Tim Administrasi Perkantoran	Terselesaikan
		531	Kertas HVS A4 (80 gram)	7 Januari 2025	Tim Pelayanan Publik	Terselesaikan
		532	Binder Clips no. 260	7 Januari 2025	Tim Pelayanan Publik	Terselesaikan
		533	Binder Clips no. 200	7 Januari 2025	Tim Pelayanan Publik	Terselesaikan
		534	Balpoin Balliner Pro	7 Januari 2025	Tim Pelayanan Publik	Terselesaikan
		535	Map Plastik Knop	7 Januari 2025	Tim Pelayanan Publik	Terselesaikan
		536	Tinta Canon 790 Cyan	7 Januari 2025	Tim Pelayanan Publik	Terselesaikan
		537	Tinta Canon 790 Magenta	7 Januari 2025	Tim Pelayanan Publik	Terselesaikan
		538	Tinta Canon 790 Yellow	7 Januari 2025	Tim Pelayanan Publik	Terselesaikan

Dokumen ini telah ditandatangani secara elektronik menggunakan sertifikat elektronik yang telah diterbitkan oleh Balai Sertifikasi Elektronik (BSrE), Badan Siber dan Sandi Negara

539	Map Berkas	8 Januari 2025	Tim Administrasi Perkantoran	Terselesaikan
540	Map Kertas Tebal (diamond)	8 Januari 2025	Tim Administrasi Perkantoran	Terselesaikan
541	Buku Tulis Kiki	8 Januari 2025	Tim Administrasi Perkantoran	Terselesaikan
542	Tempat Berkas Besi	8 Januari 2025	Tim Administrasi Perkantoran	Terselesaikan
543	Tinta Canon 790 Magenta	8 Januari 2025	Tim Administrasi Perkantoran	Terselesaikan
544	Tinta Canon 790 Yellow	8 Januari 2025	Tim Administrasi Perkantoran	Terselesaikan
545	Lakban Bening Besar	8 Januari 2025	Tim Bantuan	Terselesaikan
546	Tempat Pensil	8 Januari 2025	Tim Bantuan	Terselesaikan
547	Buku Tulis Kiki	8 Januari 2025	Tim Pembesaran	Terselesaikan
548	Buku Tulis Cover Tebal	8 Januari 2025	Tim Perbenihan	Terselesaikan
549	Lakban Bening Besar	8 Januari 2025	Tim Perbenihan	Terselesaikan
550	Kertas HVS A4 (80 gram)	8 Januari 2025	Tim Layanan Data	Terselesaikan
551	Binder Clips No. 200	8 Januari 2025	Tim Layanan Data	Terselesaikan
552	Balpoin Balliner Pro	8 Januari 2025	Tim Administrasi Perkantoran	Terselesaikan
553	Lakban Bening Besar	8 Januari 2025	Tim Administrasi Perkantoran	Terselesaikan
554	Spidol Permanen Warna Warni	8 Januari 2025	Tim Administrasi Perkantoran	Terselesaikan
555	Tinta Epson 003 Yellow	8 Januari 2025	Tim Administrasi Perkantoran	Terselesaikan
556	Envelope Gaarda 90	9 Januari 2025	Tim Penjualan	Terselesaikan
557	Map Plastik Knop	9 Januari 2025	Tim Penjualan	Terselesaikan
558	Kertas HVS A4 (80 gram)	10 Januari 2025	Tim Penjualan	Terselesaikan
559	Kertas HVS A4 (80 gram)	10 Januari 2025	Tim Workshop	Terselesaikan
560	Map Berkas	13 Januari 2025	Tim Keuangan	Terselesaikan
561	Balpoin Balliner Pro	13 Januari 2025	Tim Keuangan	Terselesaikan
562	Lakban Bening Sedang	13 Januari 2025	Tim Keuangan	Terselesaikan
563	Kalkulator	13 Januari 2025	Tim Keuangan	Terselesaikan
564	Kertas HVS A4 (80 gram)	20 Januari 2025	Tim Administrasi Perkantoran	Terselesaikan
565	Gunting Kecil	20 Januari 2025	Tim Administrasi Perkantoran	Terselesaikan
566	Lakban Bening Besar	20 Januari 2025	Tim Administrasi Perkantoran	Terselesaikan
567	Lakban Bening Sedang	20 Januari 2025	Tim Administrasi Perkantoran	Terselesaikan
568	Dispenser Tape	20 Januari 2025	Tim Administrasi Perkantoran	Terselesaikan
569	Kertas HVS A4 (80 gram)	20 Januari 2025	Tim Bantuan	Terselesaikan
570	Kertas HVS A4 (80 gram)	21 Januari 2025	Tim Layanan Data	Terselesaikan
571	Kertas HVS A4 (80 gram)	30 Januari 2025	Tim Laboratorium	Terselesaikan
572	Kertas HVS F4 (80 gram)	30 Januari 2025	Tim Laboratorium	Terselesaikan
573	Kertas HVS A4 (80 gram)	30 Januari 2025	Tim Bantuan	Terselesaikan
574	Kertas HVS F4 (80 gram)	30 Januari 2025	Tim Bantuan	Terselesaikan
575	Kertas HVS A4 (80 gram)	30 Januari 2025	Tim Administrasi Perkantoran	Terselesaikan
576	Kertas HVS A4 (80 gram)	4 Februari 2025	Tim Administrasi Perkantoran	Terselesaikan
577	Kertas HVS F4 (80 gram)	4 Februari 2025	Tim Layanan Data	Terselesaikan
578	Map Berkas	4 Februari 2025	Tim Layanan Data	Terselesaikan
579	Kertas HVS A4 (80 gram)	5 Februari 2025	Tim Keuangan	Terselesaikan
580	Map Berkas	5 Februari 2025	Tim Keuangan	Terselesaikan
581	Lem Kertas Botol Kecil	5 Februari 2025	Tim Keuangan	Terselesaikan
582	Map Plastik Knop	5 Februari 2025	Tim Layanan Data	Terselesaikan
583	Kertas HVS A4 (80 gram)	6 Februari 2025	Tim Administrasi Perkantoran	Terselesaikan
584	Kertas HVS F4 (80 gram)	6 Februari 2025	Tim Administrasi Perkantoran	Terselesaikan
585	Kertas HVS F4 (80 gram)	11 Februari 2025	Tim Laboratorium	Terselesaikan

Dokumen ini telah ditandatangani secara elektronik menggunakan sertifikat elektronik yang telah diterbitkan oleh Balai Sertifikasi Elektronik (BSrE), Badan Siber dan Sandi Negara

586	Balpoin Hitam	11 Februari 2025	Tim Laboratorium	Terselesaikan
587	Balpoin 4 warna	11 Februari 2025	Tim Laboratorium	Terselesaikan
588	Kertas HVS F4 (80 gram)	12 Februari 2025	Tim Yanblik	Terselesaikan
589	Cutter besar	12 Februari 2025	TIm Yanblik	Terselesaikan
590	Cutter besar	14 Februari 2025	Tim Administrasi Perkantoran	Terselesaikan
591	Map Berkas	14 Februari 2025	Tim Administrasi Perkantoran	Terselesaikan
592	Lakban bening besar	14 Februari 2025	Tim Administrasi Perkantoran	Terselesaikan
593	Double tip kecil	14 Februari 2025	Tim Administrasi Perkantoran	Terselesaikan
594	Kertas Foto	14 Februari 2025	Tim Workshop	Terselesaikan
595	Kertas HVS A4 (80 gram)	17 Februari 2025	Operator persediaan data benih dan calin	Terselesaikan
596	Map Plastik Tali	17 Februari 2025	Operator persediaan data benih dan calin	Terselesaikan
597	Lakban Bening Besar	17 Februari 2025	Tim Pakan	Terselesaikan
598	Map Berkas	26 Februari 2025	Tim Bantuan	Terselesaikan
599	Steples kecil	6 Maret 2025	Tim Bantuan	Terselesaikan
600	Kertas HVS F4, Gunting sedang, balpoin balliner pro, lakban bening besar, map plastik knop	11 Maret 2025	Tim Administrasi Perkantoran	Terselesaikan
601	Kertas HVS f4	11 Maret 2025	Tim Kerja sama	Terselesaikan
602	Kertas Cover Putih	12 Maret 2025	Tim Workshop	Terselsaikan
603	kertas HVS F4	19 Maret 2025	Tim Bantuan	Terselsaikan
604	Kertas HVS F4, Gunting sedang, Map plastik knop	20 Maret 2025	Kasubbag	Terselsaikan
605	Kertas HVS F4, Gunting sedang, balpoin balliner pro, lakban bening besar, map plastik knop	11 Maret 2025	Tim Administrasi Perkantoran	Terselesaikan
606	Kertas HVS f4	11 Maret 2025	Tim Kerja sama	Terselesaikan
607	Kertas Cover Putih	12 Maret 2025	Tim Workshop	Terselsaikan
608	kertas HVS F4	19 Maret 2025	Tim Bantuan	Terselsaikan
609	Kertas HVS F4, Gunting sedang, Map plastik knop	20 Maret 2025	Kasubbag	Terselsaikan
610	Kertas HVS F4,	9 April 2025	Tim Workshop	Terselesaikan
611	Kertas HVS F4	10 April 2025	Tim Penjualan	Terselesaikan
612	Kertas HVS F4	16 April 2025	Tim Kerja sama	Terselesaikan
613	Kertas HVS F4	16 April 2025	Tim Bantuan	Terselesaikan
614	Kertas HVS A4	14 April 2025	Tim Keuangan	Terselesaikan
615	Kertas foto, Balpoin Hitam, Gunting Sedang, Map Berkas, lem kertas stik, lekban bening besar	21 April 2025	Tim Tata Usaha	Terselesaikan
616	Binder clips no.260, Gunting sedang	23 April 2025	Tim Penjualan	Terselesaikan
617	Tinta Epson Black 003	28 April 2025	Tim Tata Usaha	Terselesaikan
618	Kertas HVS F4	30 April 2025	Tim Tata Usaha	Terselesaikan
619	Kertas HVS F4	30 April 2025	Tim Laboratorium	Terselesaikan
620	Balpoin hitam	14 Mei 2025	Kasubbag	Terselesaikan
621	Cutter Besar	14 Mei 2025	Tim Pembesaran	Terselesaikan

Dokumen ini telah ditandatangani secara elektronik menggunakan sertifikat elektronik yang telah diterbitkan oleh Balai Sertifikasi Elektronik (BSrE), Badan Siber dan Sandi Negara

622	Balpoin hitam, Tinta canon 790 black, tinta canon 790 cyan, dan tinta canon 790 magenta 1 dan tinta canon 790 yellow	16 Mei 2025	Tim Keuangan	Terselesikan
623	Kertas HVS F4	22 Mei 2025	Tim Perjualan	Terselesaikan
624	Kertas HVS F4	22 Mei 2025	Tim Bantuan	Terselesaikan
625	Kertas HVS F4, balpoin hitam, remover joyko, Binder Clips no, 107, Map berkas, Map kertas biasa, pen stand, Spidol permanen besar dan Spidol white board, lakban hitam besar, papan ujian, tinta cap flash dan tinta epson 003 Black	23 Mei 2025	Tim Tata Usaha	Terselesaikan
626	Gunting Sedang	23 Mei 2025	Tim Perbenihan	Terselesaikan
627	Lakban Hitam Besar	27 Mei 2025	Tim Workshop	Terselesaikan
628	Lakban Hitam Besar	12 Juni 2025	Tim Perbenihan	Terselesaikan
629	Papan Ujian	16 Juni 2025	Tim Laboratorium	Terselesaikan
630	Kertas HVS F4, Envelope Gaarda 90, Amplop Map Coklat 312, Amplop Map Coklat folio,Amplop 1/2 folio, penggaris, Trigonal clip no 1, gunting kecil, Map berkas, Kertas cover biru, lem kertas stik, lakban bening sedang, Kabel tis	17 Juni 2025	Tim Tata Usaha	Terselesaikan
631	kertas HVS F4 dan Lakban Hitam Besar	20 Juni 2025	Satpam	Terselesaikan
632	Kertas HVS A4 , Kertas HVS F4, Balpoin Hitam, Pensil, cutter besar, Mistar Besi, Balpoin Balliner, Gunting Sedang, lem kertas stik, lakban bening besar, lakban being sedang, lakban hitam besar, double foam kecil	2 Juli 2025	Tim Tata Usaha	Terselesaikan
633	Kertas HVS A4,	2 Juli 2025	Tim Kerja Sama	Terselesaikan
634	Kertas HVS A4, gunting sedang, lakban hitam besar	3 Juli 2025	Satpam	Terselesaikan
635	Kertas HVs A4, Kertas HVS F4, Cutter Besar, lakban bening besar, lakban hitam besar	3 Juli 2025	Tim Workshop	Terselesaikan
636	Kertas HVS, A4, Kertas HVS F4, Cuter Besar, Tinta Canon 790 Black, Gunting kecil	4 Juli 2025	Tim Laboratorium	Terselesaikan
637	Kertas HVS A4, tinta canon 790 black	15 Juli 2025	Tim Kerja Sama	Terselesaikan
638	Gunting kecil, Mistar Besi 30 cm, Lakban bening sedang,	15 Juli 2025	Satpam	Terselesaikan
639	Balpoin hitam, Balpoin balliner	16 Juli 2025	Kasubbag	Terselesaikan
640	Tinta canon 790 cyan, tinta canon 790 magenta	18 Juli 2025	Tim Kerja Sama	Terselesaikan
641	Kertas HVs A4, gunting kecil, tinta canon 790 black	21 Juli 2025	Tim Bantuan	Terselesaikan
642	Balpoin hitam Binder clips no 200, Map berkas, Lem botol kecil, lakban bening sedang,	23 Juli 2025	Tim Keuangan	Terselesaikan
643	Quarto 50 L,	31 Juli 2025	Tim Workshop	Terselesaikan

Dokumen ini telah ditandatangani secara elektronik menggunakan sertifikat elektronik yang telah diterbitkan oleh Balai Sertifikasi Elektronik (BSrE), Badan Siber dan Sandi Negara

644	Gunting sedang, Map kertas biasa, spidol permanen kecil, lakban bening besar, lakban hitam besar, map plastik (tali),	6 Agustus 2025	Tim Tata Usaha	Terselesaikan
645	Kertas foto, cutter besar, binder clips no 105, mistar besi 30 cm, double foam kecil, tinta epson 003 black, pensil balpoin hitam	11 Agustus 2025	Tim Tata Usaha	Terselesaikan
646	Kertas HVS A4	19 Agustus 2025	Tim Bantuan	Terselesaikan
647	Kertas HVS A4, pensil, paku sterofoam, tinta cap samudra, tinta canon 790 yellow,	19 Agustus 2025	Tim Layanan Data	Terselesaikan
648	Kertas HVS A4, kwitansi panjang, staples kecil, trigonal clips No. 5, paku sterofoam, spidol permanen	19 Agustus 2025	Tim PPID	Terselesaikan
649	Kertas HVs A4, Kertas HVS F4, Balpoin hitam, map berkas, map kertas biasa, lakban hitam besar, map plastik knop, Tinta canon 790 cyan, black, magenta, yellow, tinta epson 003 magenta	19 Agustus 2025	Tim Tata Usaha	Terselesaikan
650	Kertas HVS A4, Kertas HVs F4, pensil, cutter besar	19 Agustus 2025	Tim Keuangan	Terselesaikan
651	Spidol Permanen, tinta canon 790 black	20 Agustus 2025	Tim PPID	Terselesaikan
652	Gunting kecil, papan ujian, tinta canon 790 cyan, magenta	20 Agustus 2025	Tim Laboratorium	Terselesaikan
653	Cutter besar, lakban hitam besar	28 Agustus 2025	Tim Perbenihan	Terselesaikan
654	Map Berkas, lakban bening kecil, lakban hitam besar, double foam kecil	1 September 2025	Tim Keuangan	Terselesaikan
655	Mistar besi 30 cm	2 September 2025	Tim PPID	Terselesaikan
656	Buku besar folio 200 Lbr	19 September 2025	Satpam	Terselesaikan
657	Kertas HVS A4	24 September 2025	Tim Keuangan	Terselesaikan
658	Kertas Label sedang 115	24 September 2025	Tim Laboratorium	Terselesaikan
659	Kertas HVS A4, Balpoin hitam, pen stand, lakban hitam besar, tinta canon 790 black	25 September 2025	Tim Tata Usaha	Terselesaikan
660	Tinta epson 003 Magenta	25 September 2025	Tim PPID	Terselesaikan
661	Kertas HVS A4, lakban bening kecil,	8 Oktober 2025	Tim Kerja Sama	Terselesaikan
662	Balpoin hitam, envelope garda 90	13 Oktober 2025	Tim Keuangan	Terselesaikan
663	Lakban bening besar	14 Oktober 2025	Tim Penjualan	Terselesaikan
664	Kertas HVS A4, tinta canon 790 black, tinta canon 790 cyan	15 Oktober 2025	Tim Bantuan	Terselesaikan
665	Tinta canon 790 black, tinta canon 790 yellow, tinta canon 790 magenta, tinta canon 790 cyan, tinta epson 003 black, tinta epson 003 cyan, tinta epson 003 magenta, tinta epson 003 yellow	28 Oktober 2025	Tim Kerja sama	Terselesaikan
666	Kertas HVS A4, Balpoin hitam, cutter besar, mistar besi 30 cmn, lakban bening besar, tinta canon 790 black, tinta epson 003 black, tinta epson 003 yellow, tinta epson 003 cyan, tinta epson 003 magenta	28 Oktober 2025	Tim Tata Usaha	Terselesaikan

Dokumen ini telah ditandatangani secara elektronik menggunakan sertifikat elektronik yang telah diterbitkan oleh Balai Sertifikasi Elektronik (BSrE), Badan Siber dan Sandi Negara

		667	Cutter besar, lakban bening besar, lakban bening kecil,	29 Oktober 2025	Tim Laboratorium	Terselesaikan
		668	Cover bening	4 November 2025	Tim Workshop	Terselesaikan
		669	Mistar besi 30 cm, double foam kecil	12 November 2025	Tim Tata Usaha	Terselesaikan
		670	Balpoin 4 wara, binder clips no 300, binder clips no 200, trigonal clips no 1, map plastik tali, map plastik knop, bateral ATK,	14 November 2025	Tim Tata Usaha	Terselesaikan
		671	Map plastik tali atk, map plastik,	17 November 2025	Tim Layanan Data	Terselesaikan
		672	Lakban Bening, map plastik tali	17 November 2025	Tim Laboratorium	Terselesaikan
		673	Kertas label sedang 115, kertas label sedang 107	2 Desember 2025	Tim Laboratorium	Terselesaikan
		674	Balpoin hitam, continous form, spidol permanen besar ATK, tinta cap ungu, envelope garda 90	2 Desember 2025	Tim Tata Usaha	Terselesaikan
		675	envelope garda 90 dan map berkas	5 Desember 2025	Tim Keuangan	Terselesaikan
LAYANAN PERKANTORAN EKSTERNAL						
7	**Pengajuan Magang/ PKL/ Penelitian**	676	PKL	9 Januari 2025	Politeknik Kelautan dan Perikanan Bone	Terselesaikan
		677	PKL	21 Januari 2025	Universitas Kristen Indonesia Tomohon	Terselesaikan
		678	PKL	31 Januari 2025	SMK Negeri 1 Biaro	Terselesaikan
		679	PKL	17 Februari 2025	Universitas Negeri Gorontalo	Terselesaikan
		680	PKL	24 Februari 2025	SMK Negeri 1 Kakas	Terselesaikan
		681	Penelitian	25 Apr 2025	Universitas Sam Ratulangi Manado	Terselesaikan
		682	PKL	2 Juli 2025	SMK Negeri Motongkad	Terselesaikan
		683	PKL	29 Juli 2025	SMK Negeri Motongkad	Terselesaikan
		684	PKL	2 Agustus 2025	STPK Banau Halmahera Barat	Terselesaikan
		685	PKL	4 Agustus 2025	SMK Negeri 1 Kotabunan	Terselesaikan
		686	PKL	9 Agustus 2025	Politeknik Kelautan dan Perikanan Bone	Terselesaikan
		687	Magang	11 Agustus 2025	Universitas Tadulako	Terselesaikan
		688	PKL	24 Agustus 2025	SMK Negeri 1 Kakas	Terselesaikan
8	**Pengajuan Bimbingan**					Terselesaikan
Jumlah Pengajuan Layanan Perkantoran						688
Jumlah Layanan Perkantoran Terselesaikan						688
Persentase penyelesaian Layanan Perkantoran						100.00%

Tatelu, Desember 2025

Mengetahui:
Kepala BPBAT Tatelu

Ditandatangani
Secara Elektronik

Christian Maikel Eman

Kasubbag Umum

Ditandatangani
Secara Elektronik

Jasmin jovial Watung

Dokumen ini telah ditandatangani secara elektronik menggunakan sertifikat elektronik yang telah diterbitkan oleh Balai Sertifikasi Elektronik (BSrE), Badan Siber dan Sandi Negara

Lampiran 21 Nilai Pengawasan Kearsipan Internal Satker BPBAT Tatelu (Nilai)

KEMENTERIAN KELAUTAN DAN PERIKANAN
SEKRETARIAT JENDERAL

NOTA DINAS
NOMOR 2021/SJ.6/TU.220/XI/2025

Yth.	:	1. Para Sekretaris Direktorat Jenderal 2. Sekretaris Inspektorat Jenderal 3. Para Sekretaris Badan 4. Para Kepala Biro dan Pusat lingkup Sekretariat Jenderal 5. Para Direktur lingkup Direktorat Jenderal 6. Para Inspektur lingkup Inspektorat Jenderal 7. Para Kepala Pusat lingkup Badan 8. Para Kepala Unit Pelaksana Teknis
Dari	:	Kepala Biro Umum
Lampiran	:	Satu Berkas
Hal	:	Penyampaian Hasil Pengawasan Kearsipan Internal KKP tahun 2025
Tanggal	:	21 November 2025

Sehubungan dengan telah dilaksanakannya Kegiatan Pengawasan Kearsipan Internal di lingkungan Kementerian Kelautan dan Perikanan tahun 2025 yaitu dilakukannya verifikasi terhadap dokumen data dukung pengawasan oleh Tim Pengawasan Kearsipan KKP Tahun 2025, bersama ini terlampir kami sampaikan Hasil Pengawasan Kearsipan Internal di lingkungan unit organisasi Saudara. Selanjutnya dimohon kepada Saudara untuk melakukan koordinasi di lingkungan organisasi masing-masing untuk meningkatkan pengelolaan kearsipan dengan memperhatikan beberapa hal sebagai berikut:

1. Melakukan upaya peningkatan kesadaran dan kualitas pengelolaan persuratan dan kearsipan meliputi kewajiban Implementasi Tata Naskah Dinas, Kode Klasifikasi, Jadwal Retensi Arsip serta Sistem Klasifikasi Keamanan dan Akses Arsip Dinamis sesuai ketentuan.
2. Identifikasi, penataan dan penyediaan daftar arsip aktif dan daftar arsip inaktif.
3. Melaksanakan program arsip vital organisasi dan membuat daftar arsip vital.
4. Unit organisasi menyampaikan daftar arsip aktif kepada Unit Kearsipan I dan Unit Kearsipan II.
5. Pelaksanaan penyusutan arsip secara berkala sesuai dengan prosedur/ketentuan yang terdiri:
    a) kegiatan penyusutan arsip aktif dengan melakukan pemindahan arsip yang telah memasuki retensi akhir arsip aktif/pemindahan inaktif ke *record center*;

Dokumen ini telah ditandatangani secara elektronik menggunakan sertifikat elektronik yang telah diterbitkan oleh Balai Sertifikasi Elektronik (BSrE), Badan Siber dan Sandi Negara

b) kegiatan penyusutan arsip inaktif dengan melakukan penilaian arsip yang telah memasuki retensi akhir untuk pemusnahan arsip atau penyerahan arsip statis.

6. Melakukan pengaturan dan penempatan arsip pada prasarana dan sarana yang sesuai dengan ketentuan yaitu sarana kearsipan meliputi folder arsip, guide/sekat arsip, boks arsip, dan rak arsip.
7. Melakukan penataan, pengaturan, dan pemeliharaan prasarana dan sarana kearsipan yaitu ruang arsip atau ruangan yang ditunjuk dan difungsikan sebagai ruang arsip.
8. Setiap unit organisasi melakukan peningkatan kompetensi SDM Arsiparis dan bagi yang belum memiliki arsiparis agar segera melakukan pengisian sesuai peta jabatan. dan Unit Kearsipan II (Sekretariat Ditjen, Sekretariat Itjen, Sekretariat Badan) agar dapat memenuhi/mengisi SDM Arsiparis sesuai peta jabatan dan melengkapi setidaknya sampai dengan jenjang arsiparis ahli muda.

Atas perhatian dan kerja sama Saudara, kami ucapkan terima kasih.

Ditandatangani
Secara Elektronik

Sofiyanto

Tembusan:
Sekretaris Jenderal

Dokumen ini telah ditandatangani secara elektronik menggunakan sertifikat elektronik yang telah diterbitkan oleh Balai Sertifikasi Elektronik (BSrE), Badan Siber dan Sandi Negara

Lampiran
Nomor : 2021/SJ.6/TU.220/XI/2025
Tanggal : 21 November 2025

DAFTAR HASIL VERIFIKASI PENILAIAN INSTRUMEN PENGAWASAN KEARSIPAN INTERNAL PADA UNIT PENGOLAH DI LINGKUNGAN KANTOR PUSAT KEMENTERIAN KELAUTAN DAN PERIKANAN TAHUN 2025

NO.	UNIT PENGOLAH	NILAI ASPEK PAD (x 50%)	NILAI ASPEK SDK (x 50%)	NILAI ASPEK PAD+SDK (100%)	KATEGORI	PEMERINGKATAN TINGKAT KKP	PEMERINGKATAN DI LINGKUP ESELON 1 MASING-MASING
Sekretariat Jenderal							
1	Biro Umum dan Pengadaan Barang/Jasa	68.66	30.00	99.33	AA (SANGAT MEMUASKAN)	**3**	**1**
2	Biro Perencanaan	67.38	27.75	95.13	AA (SANGAT MEMUASKAN)	**14**	**2**
3	Biro Keuangan	70.00	24.00	94.00	AA (SANGAT MEMUASKAN)	**21**	**3**
4	Pusat Data Statistik dan Informasi	54.68	30.00	84.68	A (MEMUASKAN)	**31**	**4**

Dokumen ini telah ditandatangani secara elektronik menggunakan sertifikat elektronik yang telah diterbitkan oleh Balai Sertifikasi Elektronik (BSrE), Badan Siber dan Sandi Negara

NO.	UNIT PENGOLAH	NILAI ASPEK PAD (x 50%)	NILAI ASPEK SDK (x 50%)	NILAI ASPEK PAD+SDK (100%)	KATEGORI	PEMERINGKATAN TINGKAT KKP	PEMERINGKATAN DI LINGKUP ESELON 1 MASING-MASING
5	Biro Hubungan Masyarakat dan Kerja Sama Luar Negeri	62.04	21.75	83.79	A (MEMUASKAN)	**35**	**5**
6	Biro Sumber Daya Manusia Aparatur dan Organisasi	54.45	27.75	82.20	AA (SANGAT MEMUASKAN)	**39**	**6**
7	Biro Hukum	70.00	7.00	77.00	BB (SANGAT BAIK)	**42**	**7**
Direktorat Jenderal Pengelolaan Kelautan dan Ruang Laut							
8	Direktorat Pendayagunaan Pesisir dan Pulau-Pulau Kecil	68.40	30.00	98.40	AA (SANGAT MEMUASKAN)	**5**	**1**
9	Sekretariat Direktorat Jenderal Pengelolaan Kelautan dan Ruang Laut	67.38	30.00	97.38	AA (SANGAT MEMUASKAN)	**10**	**2**
10	Direktorat Konservasi Ekosistem dan Biota Perairan	66,71	27,75	94,46	AA (SANGAT MEMUASKAN)	**16**	**3**
11	Direktorat Jasa Kelautan	70.00	24.00	94.00	AA (SANGAT MEMUASKAN)	**19**	**4**
12	Direktorat Perencanaan Ruang Laut	70.00	27.75	92.81	AA (SANGAT MEMUASKAN)	**29**	**5**

Dokumen ini telah ditandatangani secara elektronik menggunakan sertifikat elektronik yang telah diterbitkan oleh Balai Sertifikasi Elektronik (BSrE), Badan Siber dan Sandi Negara

NO.	UNIT PENGOLAH	NILAI ASPEK PAD (x 50%)	NILAI ASPEK SDK (x 50%)	NILAI ASPEK PAD+SDK (100%)	KATEGORI	PEMERINGKATAN TINGKAT KKP	PEMERINGKATAN DI LINGKUP ESELON 1 MASING-MASING
Direktorat Jenderal Perikanan Tangkap							
13	Sekretariat Direktorat Jenderal Perikanan Tangkap	70.00	27.75	97.75	AA (SANGAT MEMUASKAN)	**6**	**1**
14	Direktorat Kapal Perikanan dan Alat Penangkapan Ikan	70.00	27.75	97.75	AA (SANGAT MEMUASKAN)	**7**	**2**
15	Direktorat Perizinan dan Kenelayanan	70.00	24.00	94.00	AA (SANGAT MEMUASKAN)	**20**	**3**
16	Direktorat Pengelolaan Sumber Daya Ikan	70.00	24.00	94.00	AA (SANGAT MEMUASKAN)	**23**	**4**
17	Direktorat Kepelabuhanan Perikanan	63.62	20.25	83.88	A (MEMUASKAN)	**34**	**5**
Direktorat Jenderal Perikanan Budi Daya							
18	Sekretariat Direktorat Jenderal Perikanan Budidaya	66.21	30.00	96.21	AA (SANGAT MEMUASKAN)	**13**	**1**
19	Direktorat Ikan Air Laut	61.77	22.50	84.27	A (MEMUASKAN)	**32**	**2**

Dokumen ini telah ditandatangani secara elektronik menggunakan sertifikat elektronik yang telah diterbitkan oleh Balai Sertifikasi Elektronik (BSrE), Badan Siber dan Sandi Negara

NO.	UNIT PENGOLAH	NILAI ASPEK PAD (x 50%)	NILAI ASPEK SDK (x 50%)	NILAI ASPEK PAD+SDK (100%)	KATEGORI	PEMERINGKATAN TINGKAT KKP	PEMERINGKATAN DI LINGKUP ESELON 1 MASING-MASING
20	Direktorat Ikan Air Payau	65.63	17.50	83.13	A (MEMUASKAN)	**38**	**3**
21	Direktorat Ikan Air Tawar	61.68	17.50	79.18	BB (SANGAT BAIK)	**41**	**4**
22	Direktorat Rumput Laut	53.27	20.25	73.52	BB (SANGAT BAIK)	**44**	**5**
Direktorat Jenderal Penguatan Daya Saing Produk Kelautan dan Perikanan							
23	Sekretariat Direktorat Jenderal Penguatan Daya Saing Produk Kelautan dan Perikanan	69.40	30.00	99.40	AA (SANGAT MEMUASKAN)	**2**	**1**
24	Direktorat Pemasaran	70.00	27.75	97.75	AA (SANGAT MEMUASKAN)	**8**	**2**
25	Direktorat Logistik	70.00	24.00	94.00	AA (SANGAT MEMUASKAN)	**18**	**3**
26	Direktorat Pengolahan	61.40	22.50	83.90	A (MEMUASKAN)	**33**	**4**

Dokumen ini telah ditandatangani secara elektronik menggunakan sertifikat elektronik yang telah diterbitkan oleh Balai Sertifikasi Elektronik (BSrE), Badan Siber dan Sandi Negara

NO.	UNIT PENGOLAH	NILAI ASPEK PAD (x 50%)	NILAI ASPEK SDK (x 50%)	NILAI ASPEK PAD+SDK (100%)	KATEGORI	PEMERINGKATAN TINGKAT KKP	PEMERINGKATAN DI LINGKUP ESELON 1 MASING-MASING
27	Direktorat Pemberdayaan Usaha	64.24	17.25	81.49	A (MEMUASKAN)	**40**	**5**
Direktorat Jenderal Pengawasan Sumber Daya Kelautan dan Perikanan							
28	Sekretariat Direktorat Jenderal Pengawasan Sumber Daya Kelautan dan Perikanan	70.00	30.00	100.00	AA (SANGAT MEMUASKAN)	**1**	**1**
29	Direktorat Pengawasan Pengelolaan Sumber Daya Kelautan	70.00	24.00	94.00	AA (SANGAT MEMUASKAN)	**22**	**2**
30	Direktorat Penanganan Pelanggaran	70.00	24.00	94.00	AA (SANGAT MEMUASKAN)	**24**	**3**
31	Direktorat Pengawasan Pengelolaan Sumber Daya Perikanan	70.00	24.00	94.00	AA (SANGAT MEMUASKAN)	**25**	**4**
32	Direktorat Pengendalian dan Operasi Armada	63.72	19.50	83.23	A (MEMUASKAN)	**37**	**5**
Inspektorat Jenderal							
33	Sekretariat Inspektorat Jenderal	68.66	27.75	96.41	AA (SANGAT MEMUASKAN)	**12**	**1**

Dokumen ini telah ditandatangani secara elektronik menggunakan sertifikat elektronik yang telah diterbitkan oleh Balai Sertifikasi Elektronik (BSrE), Badan Siber dan Sandi Negara

NO.	UNIT PENGOLAH	NILAI ASPEK PAD (x 50%)	NILAI ASPEK SDK (x 50%)	NILAI ASPEK PAD+SDK (100%)	KATEGORI	PEMERINGKATAN TINGKAT KKP	PEMERINGKATAN DI LINGKUP ESELON 1 MASING-MASING
34	Inspektorat I	70.00	24.00	94.00	AA (SANGAT MEMUASKAN)	**26**	**2**
35	Inspektorat III	70.00	24.00	94.00	AA (SANGAT MEMUASKAN)	**27**	**3**
36	Inspektorat V	70.00	23.50	93.50	AA (SANGAT MEMUASKAN)	**28**	**4**
37	Inspektorat II	68.00	25.00	93.00	AA (SANGAT MEMUASKAN)	**28**	**5**
38	Inspektorat IV	68.21	23.50	89.25	AA (SANGAT MEMUASKAN)	**30**	**6**
Badan Penyuluhan dan Pengembangan Sumber Daya Manusia Kelautan dan Perikanan							
39	Sekretariat Badan Penyuluhan dan Pengembangan Sumber Daya Manusia Kelautan dan Perikanan	68.89	30.00	98.89	AA (SANGAT MEMUASKAN)	**4**	**1**
40	Pusat Pendidikan Kelautan dan Perikanan	70.00	27.75	97.75	AA (SANGAT MEMUASKAN)	**9**	**2**

Dokumen ini telah ditandatangani secara elektronik menggunakan sertifikat elektronik yang telah diterbitkan oleh Balai Sertifikasi Elektronik (BSrE), Badan Siber dan Sandi Negara

NO.	UNIT PENGOLAH	NILAI ASPEK PAD (x 50%)	NILAI ASPEK SDK (x 50%)	NILAI ASPEK PAD+SDK (100%)	KATEGORI	PEMERINGKATAN TINGKAT KKP	PEMERINGKATAN DI LINGKUP ESELON 1 MASING-MASING
41	Pusat Penyuluhan Kelautan dan Perikanan	64.48	30.00	94.48	AA (SANGAT MEMUASKAN)	**15**	**3**
42	Pusat Pelatihan Kelautan dan Perikanan	64.29	30.00	94.29	AA (SANGAT MEMUASKAN)	**17**	**4**
Badan Pengendalian dan Pengawasan Mutu Hasil Kelautan dan Perikanan							
43	Sekretariat Badan Pengendalian dan Pengawasan Mutu Hasil Kelautan dan Perikanan	67.38	30.00	97.38	AA (SANGAT MEMUASKAN)	**11**	**1**
44	Pusat Pengendalian Mutu	61.82	21.75	83.57	A (MEMUASKAN)	**36**	**2**
45	Pusat Standarisasi Sistem dan Kepatuhan	55.59	18.50	74.09	BB (SANGAT BAIK)	**43**	**3**

Dokumen ini telah ditandatangani secara elektronik menggunakan sertifikat elektronik yang telah diterbitkan oleh Balai Sertifikasi Elektronik (BSrE), Badan Siber dan Sandi Negara

DAFTAR HASIL VERIFIKASI PENILAIAN INSTRUMEN PENGAWASAN KEARSIPAN INTERNAL PADA UNIT PENGOLAH LINGKUP UNIT PELAKSANA TEKNIS DI LINGKUNGAN KEMENTERIAN KELAUTAN DAN PERIKANAN TAHUN 2025

NO.	UNIT PENGOLAH	NILAI ASPEK PAD (x 50%)	NILAI ASPEK SDK (x 50%)	NILAI ASPEK PAD+SDK (100%)	KATEGORI	PEMERINGKATAN TINGKAT KKP	PEMERINGKATAN DI LINGKUP ESELON 1 MASING-MASING
Sekretariat Jenderal							
1	Balai Pengelolaan Informasi Sumber Daya Kelautan dan Perikanan	60.62	20.25	80.87	A (MEMUASKAN)	87	Setjen hanya ada 1 UPT
Direktorat Jenderal Pengelolaan Kelautan dan Ruang Laut							
2	Balai Pengelolaan SD Pesisir dan Laut Pontianak	69.40	30.00	99.40	AA (SANGAT MEMUASKAN)	2	**1**
3	Loka Pengelolaan SD Pesisir dan Laut Sorong	66.80	21.75	88.55	A (MEMUASKAN)	36	**2**
4	Balai Pengelolaan SD Pesisir dan Laut Denpasar	64.36	21.75	86.11	A (MEMUASKAN)	59	**3**

Dokumen ini telah ditandatangani secara elektronik menggunakan sertifikat elektronik yang telah diterbitkan oleh Balai Sertifikasi Elektronik (BSrE), Badan Siber dan Sandi Negara

NO.	UNIT PENGOLAH	NILAI ASPEK PAD (x 50%)	NILAI ASPEK SDK (x 50%)	NILAI ASPEK PAD+SDK (100%)	KATEGORI	PEMERINGKATAN TINGKAT KKP	PEMERINGKATAN DI LINGKUP ESELON 1 MASING-MASING
5	Balai Pengelolaan SD Pesisir dan Laut Makassar	70.00	15.00	85.00	A (MEMUASKAN)	65	**4**
6	Loka Kawasan Konservasi Perairan Nasional Pekanbaru	59.40	25.50	84.90	A (MEMUASKAN)	66	**5**
7	Balai Pengelolaan SD Pesisir dan Laut Padang	63.00	18.50	81.50	A (MEMUASKAN)	84	**6**
8	Loka Pengelolaan SD Pesisir dan Laut Serang	58.84	21.75	80.59	A (MEMUASKAN)	91	**7**
9	Balai Kawasan Konservasi Perairan Nasional Kupang	62.00	18.50	80.50	A (MEMUASKAN)	92	**8**
Direktorat Jenderal Perikanan Tangkap							
10	Pelabuhan Perikanan Nusantara Brondong	65.36	30.00	95.36	AA (SANGAT MEMUASKAN)	13	**1**
11	Pelabuhan Perikanan Nusantara Pemangkat	70.00	24.00	94.00	AA (SANGAT MEMUASKAN)	16	**2**

Dokumen ini telah ditandatangani secara elektronik menggunakan sertifikat elektronik yang telah diterbitkan oleh Balai Sertifikasi Elektronik (BSrE), Badan Siber dan Sandi Negara

NO.	UNIT PENGOLAH	NILAI ASPEK PAD (x 50%)	NILAI ASPEK SDK (x 50%)	NILAI ASPEK PAD+SDK (100%)	KATEGORI	PEMERINGKATAN TINGKAT KKP	PEMERINGKATAN DI LINGKUP ESELON 1 MASING-MASING
12	Pelabuhan Perikanan Nusantara Karangantu	70.00	21.75	91.75	AA (SANGAT MEMUASKAN)	25	**3**
13	Pelabuhan Perikanan Samudera Bitung	70.00	21.75	91.75	AA (SANGAT MEMUASKAN)	26	**4**
14	Pelabuhan Perikanan Nusantara Pekalongan	65.58	25.50	91.08	AA (SANGAT MEMUASKAN)	28	**5**
15	Pelabuhan Perikanan Nusantara Pengambengan	68.66	21.75	90.41	AA (SANGAT MEMUASKAN)	31	**6**
16	Pelabuhan Perikanan Samudera Kendari	68.00	21.75	89.75	A (MEMUASKAN)	33	**7**
17	Pelabuhan Perikanan Samudera Belawan	59.36	30.00	89.36	A (MEMUASKAN)	34	**8**
18	Pelabuhan Perikanan Samudera Nizam Zachman Jakarta	67.10	21.75	88.85	A (MEMUASKAN)	35	**9**

Dokumen ini telah ditandatangani secara elektronik menggunakan sertifikat elektronik yang telah diterbitkan oleh Balai Sertifikasi Elektronik (BSrE), Badan Siber dan Sandi Negara

NO.	UNIT PENGOLAH	NILAI ASPEK PAD (x 50%)	NILAI ASPEK SDK (x 50%)	NILAI ASPEK PAD+SDK (100%)	KATEGORI	PEMERINGKATAN TINGKAT KKP	PEMERINGKATAN DI LINGKUP ESELON 1 MASING-MASING
19	Pelabuhan Perikanan Nusantara Prigi	68.06	20.25	88.31	A (MEMUASKAN)	40	**10**
20	Pelabuhan Perikanan Nusantara Palabuhanratu	61.73	25.50	87.23	A (MEMUASKAN)	50	**11**
21	Pelabuhan Perikanan Nusantara Sungailiat	59.17	27.75	86.92	A (MEMUASKAN)	52	**12**
22	Pelabuhan Perikanan Nusantara Kejawanan	64.70	21.75	86.45	A (MEMUASKAN)	55	**13**
23	Pelabuhan Perikanan Samudera Cilacap	62.21	24.00	86.21	A (MEMUASKAN)	57	**14**
24	Pelabuhan Perikanan Nusantara Sibolga	64.11	20.25	84.36	A (MEMUASKAN)	69	**15**
25	Pelabuhan Perikanan Nusantara Ambon	63.82	20.25	84.07	A (MEMUASKAN)	70	**16**

Dokumen ini telah ditandatangani secara elektronik menggunakan sertifikat elektronik yang telah diterbitkan oleh Balai Sertifikasi Elektronik (BSrE), Badan Siber dan Sandi Negara

NO.	UNIT PENGOLAH	NILAI ASPEK PAD (x 50%)	NILAI ASPEK SDK (x 50%)	NILAI ASPEK PAD+SDK (100%)	KATEGORI	PEMERINGKATAN TINGKAT KKP	PEMERINGKATAN DI LINGKUP ESELON 1 MASING-MASING
26	Balai Besar Penangkapan Ikan	65.37	16.50	81.87	A (MEMUASKAN)	79	**17**
27	Pelabuhan Perikanan Nusantara Tanjung Pandan	57.92	21.75	79.67	BB (SANGAT BAIK)	95	**18**
28	Pelabuhan Perikanan Nusantara Kwandang	57.57	21.75	79.32	BB (SANGAT BAIK)	96	**19**
29	Pelabuhan Perikanan Samudera Bungus	48.11	27.75	75.86	BB (SANGAT BAIK)	104	**20**
30	Pelabuhan Perikanan Nusantara Ternate	54.50	20.25	74.75	BB (SANGAT BAIK)	107	**21**
31	Pelabuhan Perikanan Pantai Teluk Batang	44.63	20.25	64.88	B (BAIK)	123	**22**
32	Pelabuhan Perikanan Nusantara Tual	40.85	22.50	63.35	B (BAIK)	127	**23**

Dokumen ini telah ditandatangani secara elektronik menggunakan sertifikat elektronik yang telah diterbitkan oleh Balai Sertifikasi Elektronik (BSrE), Badan Siber dan Sandi Negara

NO.	UNIT PENGOLAH	NILAI ASPEK PAD (x 50%)	NILAI ASPEK SDK (x 50%)	NILAI ASPEK PAD+SDK (100%)	KATEGORI	PEMERINGKATAN TINGKAT KKP	PEMERINGKATAN DI LINGKUP ESELON 1 MASING-MASING
Direktorat Jenderal Perikanan Budi Daya							
33	Balai Besar Perikanan Budidaya Air Payau Jepara	69.33	30.00	99.33	AA (SANGAT MEMUASKAN)	3	**1**
34	Balai Pengujian Kesehatan Ikan dan Lingkungan Serang	68.13	30.00	98.13	AA (SANGAT MEMUASKAN)	4	**2**
35	Balai Besar Perikanan Budidaya Laut Lampung	66.86	30.00	96.86	AA (SANGAT MEMUASKAN)	8	**3**
36	Balai Perikanan Budidaya Air Payau Takalar	65.95	30.00	95.95	AA (SANGAT MEMUASKAN)	12	**4**
37	Balai Perikanan Budidaya Laut Batam	68.22	22.50	90.72	AA (SANGAT MEMUASKAN)	29	**5**
38	Balai Perikanan Budidaya Air Payau Situbondo	70.00	18.50	88.50	A (MEMUASKAN)	37	**6**

Dokumen ini telah ditandatangani secara elektronik menggunakan sertifikat elektronik yang telah diterbitkan oleh Balai Sertifikasi Elektronik (BSrE), Badan Siber dan Sandi Negara

NO.	UNIT PENGOLAH	NILAI ASPEK PAD (x 50%)	NILAI ASPEK SDK (x 50%)	NILAI ASPEK PAD+SDK (100%)	KATEGORI	PEMERINGKATAN TINGKAT KKP	PEMERINGKATAN DI LINGKUP ESELON 1 MASING-MASING
39	Balai Layanan Usaha Produksi Perikanan Budidaya Karawang	65.28	22.50	87.78	A (MEMUASKAN)	45	**7**
40	Balai Perikanan Budidaya Air Tawar Mandiangin	68.66	17.50	86.16	A (MEMUASKAN)	58	**8**
41	Balai Perikanan Budidaya Air Payau Ujung Batee	60.43	22.50	82.93	A (MEMUASKAN)	73	**9**
42	Balai Perikanan Budidaya Air Tawar Jambi	63.62	17.50	81.12	A (MEMUASKAN)	86	**10**
43	Balai Perikanan Budidaya Laut Lombok	63.36	17.50	80.86	A (MEMUASKAN)	88	**11**
44	Balai Produksi Induk Udang Unggul dan Kekerangan Karangasem	66.50	13.75	80.25	A (MEMUASKAN)	93	**12**
45	Balai Perikanan Budidaya Air Tawar Tatelu	58.88	17.50	76.38	BB (SANGAT BAIK)	103	**13**

Dokumen ini telah ditandatangani secara elektronik menggunakan sertifikat elektronik yang telah diterbitkan oleh Balai Sertifikasi Elektronik (BSrE), Badan Siber dan Sandi Negara

NO.	UNIT PENGOLAH	NILAI ASPEK PAD (x 50%)	NILAI ASPEK SDK (x 50%)	NILAI ASPEK PAD+SDK (100%)	KATEGORI	PEMERINGKATAN TINGKAT KKP	PEMERINGKATAN DI LINGKUP ESELON 1 MASING-MASING
46	Balai Besar Perikanan Budidaya Air Tawar Sukabumi	47.52	27.75	75.27	BB (SANGAT BAIK)	106	**14**
47	Balai Perikanan Budidaya Laut Ambon	43.55	17.50	61.05	B (BAIK)	132	**15**
Direktorat Jenderal Penguatan Daya Saing Produk Kelautan dan Perikanan							
48	Balai Besar Pengujian Penerapan Produk Kelautan dan Perikanan	68.80	21.75	90.55	AA (SANGAT MEMUASKAN)	30	Ditjen PDS hanya ada 1 UPT
Direktorat Jenderal Pengawasan Sumber Daya Kelautan dan Perikanan							
49	Pangkalan PSDKP Bitung	70.00	22.50	92.50	AA (SANGAT MEMUASKAN)	19	**1**
50	Stasiun PSDKP Ambon	70.00	22.50	92.50	AA (SANGAT MEMUASKAN)	21	**2**
51	Stasiun PSDKP Cilacap	70.00	22.50	92.50	AA (SANGAT MEMUASKAN)	22	**3**

Dokumen ini telah ditandatangani secara elektronik menggunakan sertifikat elektronik yang telah diterbitkan oleh Balai Sertifikasi Elektronik (BSrE), Badan Siber dan Sandi Negara

NO.	UNIT PENGOLAH	NILAI ASPEK PAD (x 50%)	NILAI ASPEK SDK (x 50%)	NILAI ASPEK PAD+SDK (100%)	KATEGORI	PEMERINGKATAN TINGKAT KKP	PEMERINGKATAN DI LINGKUP ESELON 1 MASING-MASING
52	Stasiun PSDKP Pontianak	70.00	22.50	92.50	AA (SANGAT MEMUASKAN)	23	**4**
53	Pangkalan PSDKP Lampulo	70.00	21.75	91.75	AA (SANGAT MEMUASKAN)	24	**5**
54	Pangkalan PSDKP Batam	70.00	18.50	88.50	A (MEMUASKAN)	38	**6**
55	Pangkalan PSDKP Benoa	70.00	18.50	88.50	A (MEMUASKAN)	39	**7**
56	Stasiun PSDKP Biak	69.40	18.50	87.90	A (MEMUASKAN)	43	**8**
57	Stasiun PSDKP Tarakan	69.33	18.50	87.83	A (MEMUASKAN)	44	**9**
58	Stasiun PSDKP Tahuna	69.00	18.50	87.50	A (MEMUASKAN)	49	**10**

Dokumen ini telah ditandatangani secara elektronik menggunakan sertifikat elektronik yang telah diterbitkan oleh Balai Sertifikasi Elektronik (BSrE), Badan Siber dan Sandi Negara

NO.	UNIT PENGOLAH	NILAI ASPEK PAD (x 50%)	NILAI ASPEK SDK (x 50%)	NILAI ASPEK PAD+SDK (100%)	KATEGORI	PEMERINGKATAN TINGKAT KKP	PEMERINGKATAN DI LINGKUP ESELON 1 MASING-MASING
59	Pangkalan PSDKP Tual	68.00	18.50	86.50	A (MEMUASKAN)	54	**11**
60	Pangkalan PSDKP Jakarta	66.40	18.50	84.90	A (MEMUASKAN)	67	**12**
61	Stasiun PSDKP Belawan	57.31	23.50	80.81	A (MEMUASKAN)	89	**13**
62	Stasiun PSDKP Kupang	61.66	18.50	80.16	A (MEMUASKAN)	94	**14**
Badan Penyuluhan dan Pengembangan Sumber Daya Manusia Kelautan dan Perikanan							
63	SUPM Kota Agung	68.00	30.00	98.00	AA (SANGAT MEMUASKAN)	5	**1**
64	Balai Riset Perikanan Perairan Umum dan Penyuluhan Perikanan Palembang	67.00	30.00	97.00	AA (SANGAT MEMUASKAN)	6	**2**

Dokumen ini telah ditandatangani secara elektronik menggunakan sertifikat elektronik yang telah diterbitkan oleh Balai Sertifikasi Elektronik (BSrE), Badan Siber dan Sandi Negara

NO.	UNIT PENGOLAH	NILAI ASPEK PAD (x 50%)	NILAI ASPEK SDK (x 50%)	NILAI ASPEK PAD+SDK (100%)	KATEGORI	PEMERINGKATAN TINGKAT KKP	PEMERINGKATAN DI LINGKUP ESELON 1 MASING-MASING
65	Loka Riset Perikanan Tuna Benoa	66.77	30.00	96.77	AA (SANGAT MEMUASKAN)	9	**3**
66	Loka Riset Sumberdaya dan Kerentanan Pesisir Padang	66.26	30.00	96.26	AA (SANGAT MEMUASKAN)	10	**4**
67	BPPP Tegal	66.18	30.00	96.18	AA (SANGAT MEMUASKAN)	11	**5**
68	Balai Riset Perikanan Budidaya Air Tawar dan Penyuluhan Perikanan Bogor	64.66	30.00	94.66	AA (SANGAT MEMUASKAN)	14	**6**
69	Politeknik AUP	63.06	30.00	93.06	AA (SANGAT MEMUASKAN)	17	**7**
70	BPPP Banyuwangi	62.97	30.00	92.97	AA (SANGAT MEMUASKAN)	18	**8**
71	SUPM Tegal	61.37	30.00	91.37	AA (SANGAT MEMUASKAN)	27	**9**

Dokumen ini telah ditandatangani secara elektronik menggunakan sertifikat elektronik yang telah diterbitkan oleh Balai Sertifikasi Elektronik (BSrE), Badan Siber dan Sandi Negara

NO.	UNIT PENGOLAH	NILAI ASPEK PAD (x 50%)	NILAI ASPEK SDK (x 50%)	NILAI ASPEK PAD+SDK (100%)	KATEGORI	PEMERINGKATAN TINGKAT KKP	PEMERINGKATAN DI LINGKUP ESELON 1 MASING-MASING
72	Balai Riset Perikanan Budidaya Air Payau dan Penyuluhan Perikanan Maros	65.71	22.50	88.21	A (MEMUASKAN)	41	**10**
73	Balai Besar Riset Pengolahan Produk dan Bioteknologi Kelautan dan Perikanan	61.94	26.25	88.19	A (MEMUASKAN)	42	**11**
74	Politeknik KP Dumai	65.78	21.75	87.53	A (MEMUASKAN)	46	**12**
75	Politeknik KP Bone	68.80	17.50	86.30	A (MEMUASKAN)	56	**13**
76	Politeknik KP Sidoarjo	55.56	30.00	85.56	A (MEMUASKAN)	63	**14**
77	SUPM Ladong Aceh	65.44	18.50	83.94	A (MEMUASKAN)	71	**15**

Dokumen ini telah ditandatangani secara elektronik menggunakan sertifikat elektronik yang telah diterbitkan oleh Balai Sertifikasi Elektronik (BSrE), Badan Siber dan Sandi Negara

NO.	UNIT PENGOLAH	NILAI ASPEK PAD (x 50%)	NILAI ASPEK SDK (x 50%)	NILAI ASPEK PAD+SDK (100%)	KATEGORI	PEMERINGKATAN TINGKAT KKP	PEMERINGKATAN DI LINGKUP ESELON 1 MASING-MASING
78	Loka Riset Mekanisasi Pengolahan Hasil Perikanan	64.75	17.50	82.25	A (MEMUASKAN)	77	**16**
79	BPPP Ambon	64.29	17.50	81.79	A (MEMUASKAN)	80	**17**
80	BPPP Bitung	59.17	22.50	81.67	A (MEMUASKAN)	81	**18**
81	Akademi Komunitas KP Wakatobi	59.88	21.75	81.63	A (MEMUASKAN)	82	**19**
82	Loka Perekayasaan Teknologi Kelautan Wakatobi	61.33	20.25	81.58	A (MEMUASKAN)	83	**20**
83	Balai Riset Budidaya Ikan Hias Depok	68.13	13.00	81.13	A (MEMUASKAN)	85	**21**
84	Politeknik KP Karawang	58.20	22.50	80.70	A (MEMUASKAN)	90	**22**

Dokumen ini telah ditandatangani secara elektronik menggunakan sertifikat elektronik yang telah diterbitkan oleh Balai Sertifikasi Elektronik (BSrE), Badan Siber dan Sandi Negara

NO.	UNIT PENGOLAH	NILAI ASPEK PAD (x 50%)	NILAI ASPEK SDK (x 50%)	NILAI ASPEK PAD+SDK (100%)	KATEGORI	PEMERINGKATAN TINGKAT KKP	PEMERINGKATAN DI LINGKUP ESELON 1 MASING-MASING
85	Balai Riset Budidaya Laut dan Penyuluhan Perikanan Gondol	61.22	17.50	78.72	BB (SANGAT BAIK)	98	**23**
86	Balai Riset Pemulihan Sumber Daya Ikan Jatiluhur	60.05	17.50	77.55	BB (SANGAT BAIK)	101	**24**
87	Politeknik KP Sorong	44.32	30.00	74.32	BB (SANGAT BAIK)	108	**25**
88	Balai Besar Riset Sosial Ekonomi Kelautan dan Perikanan	41.99	30.00	71.99	BB (SANGAT BAIK)	111	**26**
89	SUPM Waiheru Ambon	46.86	22.50	69.36	B (BAIK)	115	**27**
90	Politeknik KP Jembrana	48.27	17.50	65.77	B (BAIK)	121	**28**
91	Politeknik KP Bitung	49.98	12.75	62.73	B (BAIK)	128	**29**

Dokumen ini telah ditandatangani secara elektronik menggunakan sertifikat elektronik yang telah diterbitkan oleh Balai Sertifikasi Elektronik (BSrE), Badan Siber dan Sandi Negara

NO.	UNIT PENGOLAH	NILAI ASPEK PAD (x 50%)	NILAI ASPEK SDK (x 50%)	NILAI ASPEK PAD+SDK (100%)	KATEGORI	PEMERINGKATAN TINGKAT KKP	PEMERINGKATAN DI LINGKUP ESELON 1 MASING-MASING
92	Politeknik KP Kupang	42.32	20.25	62.57	B (BAIK)	129	**30**
93	SUPM Pariaman	44.85	17.50	62.35	B (BAIK)	131	**31**
94	Balai Riset Perikanan Laut Jakarta	29.99	30.00	59.99	CC (CUKUP)	135	**32**
95	Balai Diklat Aparatur Sukamandi	38.28	17.50	55.78	CC (CUKUP)	137	**33**
96	Balai Riset Pemuliaan Ikan Sukamandi	38.27	17.50	55.77	CC (CUKUP)	138	**34**
97	Politeknik KP Pangandaran	35.79	17.50	53.29	CC (CUKUP)	139	**35**
98	Loka Riset Budidaya Rumput Laut Boalemo Gorontalo	23.55	18.50	42.05	C (KURANG)	143	**36**

Dokumen ini telah ditandatangani secara elektronik menggunakan sertifikat elektronik yang telah diterbitkan oleh Balai Sertifikasi Elektronik (BSrE), Badan Siber dan Sandi Negara

NO.	UNIT PENGOLAH	NILAI ASPEK PAD (x 50%)	NILAI ASPEK SDK (x 50%)	NILAI ASPEK PAD+SDK (100%)	KATEGORI	PEMERINGKATAN TINGKAT KKP	PEMERINGKATAN DI LINGKUP ESELON 1 MASING-MASING
99	BPPP Medan	22.66	17.50	40.16	C (KURANG)	145	**37**
Badan Pengendalian dan Pengujian Mutu Hasil Kelautan dan Perikanan							
100	Balai KIPM Semarang	69.40	30.00	99.40	AA (SANGAT MEMUASKAN)	1	**1**
101	Balai KIPM Balikpapan	66.89	30.00	96.89	AA (SANGAT MEMUASKAN)	7	**2**
102	Stasiun KIPM Gorontalo	64.15	30.00	94.15	AA (SANGAT MEMUASKAN)	15	**3**
103	Stasiun KIPM Luwuk Banggai	70.00	22.50	92.50	AA (SANGAT MEMUASKAN)	20	**4**
104	Balai KIPM Entikong	60.24	30.00	90.24	AA (SANGAT MEMUASKAN)	32	**5**
105	Balai Uji Standar Karantina Ikan	70.00	17.50	87.50	A (MEMUASKAN)	47	**6**

Dokumen ini telah ditandatangani secara elektronik menggunakan sertifikat elektronik yang telah diterbitkan oleh Balai Sertifikasi Elektronik (BSrE), Badan Siber dan Sandi Negara

NO.	UNIT PENGOLAH	NILAI ASPEK PAD (x 50%)	NILAI ASPEK SDK (x 50%)	NILAI ASPEK PAD+SDK (100%)	KATEGORI	PEMERINGKATAN TINGKAT KKP	PEMERINGKATAN DI LINGKUP ESELON 1 MASING-MASING
106	Stasiun KIPM Palangkaraya	70.00	17.50	87.50	A (MEMUASKAN)	48	**7**
107	Stasiun KIPM Yogyakarta	63.66	23.50	87.16	A (MEMUASKAN)	51	**8**
108	Balai Besar KIPM Jakarta I	64.28	22.50	86.78	A (MEMUASKAN)	53	**9**
109	Balai Besar KIPM Makassar	55.83	30.00	85.83	A (MEMUASKAN)	60	**10**
110	Stasiun KIPM Palu	68.29	17.50	85.79	A (MEMUASKAN)	61	**11**
111	Balai KIPM Surabaya II	65.51	20.25	85.76	A (MEMUASKAN)	62	**12**
112	Stasiun KIPM Sorong	66.69	18.50	85.19	A (MEMUASKAN)	64	**13**

Dokumen ini telah ditandatangani secara elektronik menggunakan sertifikat elektronik yang telah diterbitkan oleh Balai Sertifikasi Elektronik (BSrE), Badan Siber dan Sandi Negara

NO.	UNIT PENGOLAH	NILAI ASPEK PAD (x 50%)	NILAI ASPEK SDK (x 50%)	NILAI ASPEK PAD+SDK (100%)	KATEGORI	PEMERINGKATAN TINGKAT KKP	PEMERINGKATAN DI LINGKUP ESELON 1 MASING-MASING
113	Stasiun KIPM Pontianak	69.40	15.00	84.40	A (MEMUASKAN)	68	**14**
114	Stasiun KIPM Pangkal Pinang	65.51	17.50	83.01	A (MEMUASKAN)	72	**15**
115	Stasiun KIPM Cirebon	62.81	20.00	82.81	A (MEMUASKAN)	74	**16**
116	Stasiun KIPM Merauke	65.30	17.50	82.80	A (MEMUASKAN)	75	**17**
117	Stasiun KIPM Kupang	65.15	17.50	82.65	A (MEMUASKAN)	76	**18**
118	Stasiun KIPM Ternate	59.50	22.50	82.00	A (MEMUASKAN)	78	**19**
119	Balai KIPM Banjarmasin	58.73	20.00	78.73	BB (SANGAT BAIK)	97	**20**

Dokumen ini telah ditandatangani secara elektronik menggunakan sertifikat elektronik yang telah diterbitkan oleh Balai Sertifikasi Elektronik (BSrE), Badan Siber dan Sandi Negara

NO.	UNIT PENGOLAH	NILAI ASPEK PAD (x 50%)	NILAI ASPEK SDK (x 50%)	NILAI ASPEK PAD+SDK (100%)	KATEGORI	PEMERINGKATAN TINGKAT KKP	PEMERINGKATAN DI LINGKUP ESELON 1 MASING-MASING
120	Stasiun KIPM Pekanbaru	60.02	18.50	78.52	BB (SANGAT BAIK)	99	**21**
121	Stasiun KIPM Kendari	55.97	22.50	78.47	BB (SANGAT BAIK)	100	**22**
122	Stasiun KIPM Medan II	70.00	7.00	77.00	BB (SANGAT BAIK)	102	**23**
123	Balai KIPM Surabaya I	57.85	17.50	75.35	BB (SANGAT BAIK)	105	**24**
124	Stasiun KIPM Merak	62.96	10.00	72.96	BB (SANGAT BAIK)	109	**25**
125	Stasiun KIPM Bau Bau	61.33	11.50	72.83	BB (SANGAT BAIK)	110	**26**
126	Balai KIPM Tanjung Pinang	48.64	22.50	71.14	BB (SANGAT BAIK)	112	**27**

Dokumen ini telah ditandatangani secara elektronik menggunakan sertifikat elektronik yang telah diterbitkan oleh Balai Sertifikasi Elektronik (BSrE), Badan Siber dan Sandi Negara

NO.	UNIT PENGOLAH	NILAI ASPEK PAD (x 50%)	NILAI ASPEK SDK (x 50%)	NILAI ASPEK PAD+SDK (100%)	KATEGORI	PEMERINGKATAN TINGKAT KKP	PEMERINGKATAN DI LINGKUP ESELON 1 MASING-MASING
127	Stasiun KIPM Padang	52.29	18.50	70.79	BB (SANGAT BAIK)	113	**28**
128	Balai KIPM Denpasar	53.26	17.50	70.76	BB (SANGAT BAIK)	114	**29**
129	Balai KIPM Mataram	51.09	17.50	68.59	B (BAIK)	116	**30**
130	Balai KIPM Manado	44.82	23.50	68.32	B (BAIK)	117	**31**
131	Stasiun KIPM Jambi	44.96	22.50	67.46	B (BAIK)	118	**32**
132	Stasiun KIPM Bandung	52.20	15.00	67.20	B (BAIK)	119	**33**
133	Stasiun KIPM Batam	48.27	17.50	65.77	B (BAIK)	120	**34**

Dokumen ini telah ditandatangani secara elektronik menggunakan sertifikat elektronik yang telah diterbitkan oleh Balai Sertifikasi Elektronik (BSrE), Badan Siber dan Sandi Negara

NO.	UNIT PENGOLAH	NILAI ASPEK PAD (x 50%)	NILAI ASPEK SDK (x 50%)	NILAI ASPEK PAD+SDK (100%)	KATEGORI	PEMERINGKATAN TINGKAT KKP	PEMERINGKATAN DI LINGKUP ESELON 1 MASING-MASING
134	Stasiun KIPM Mamuju	43.02	22.50	65.52	B (BAIK)	122	**35**
135	Balai KIPM Jayapura	46.38	17.50	63.88	B (BAIK)	124	**36**
136	Balai KIPM Tarakan	46.32	17.50	63.82	B (BAIK)	125	**37**
137	Balai KIPM Ambon	46.05	17.50	63.55	B (BAIK)	126	**38**
138	Balai KIPM Jakarta II	44.94	17.50	62.44	B (BAIK)	130	**39**
139	Balai KIPM Lampung	48.67	12.00	60.67	B (BAIK)	133	**40**
140	Stasiun KIPM Aceh	41.27	18.75	60.02	B (BAIK)	134	**41**

Dokumen ini telah ditandatangani secara elektronik menggunakan sertifikat elektronik yang telah diterbitkan oleh Balai Sertifikasi Elektronik (BSrE), Badan Siber dan Sandi Negara

NO.	UNIT PENGOLAH	NILAI ASPEK PAD (x 50%)	NILAI ASPEK SDK (x 50%)	NILAI ASPEK PAD+SDK (100%)	KATEGORI	PEMERINGKATAN TINGKAT KKP	PEMERINGKATAN DI LINGKUP ESELON 1 MASING-MASING
141	Balai KIPM Medan I	39.30	20.25	59.55	CC (CUKUP)	136	**42**
142	Stasiun KIPM Bengkulu	34.54	17.50	52.04	CC (CUKUP)	140	**43**
143	Stasiun KIPM Bima	45.55	5.50	51.05	CC (CUKUP)	141	**44**
144	Stasiun KIPM Tahuna	43.04	5.50	48.54	C (KURANG)	142	**45**
145	Stasiun KIPM Tanjung Balai Asahan	31.93	10.00	41.93	C (KURANG)	144	**46**
146	Stasiun KIPM Palembang	16.51	5.50	22.01	D (SANGAT KURANG)	146	**47**

Dokumen ini telah ditandatangani secara elektronik menggunakan sertifikat elektronik yang telah diterbitkan oleh Balai Sertifikasi Elektronik (BSrE), Badan Siber dan Sandi Negara

DAFTAR HASIL VERIFIKASI PENILAIAN INSTRUMEN PENGAWASAN KEARSIPAN INTERNAL PADA UNIT KEARSIPAN II DI LINGKUNGAN KEMENTERIAN KELAUTAN DAN PERIKANAN TAHUN 2025

NO.	UNIT PENGOLAH	NILAI ASPEK PAD (x 50%)	NILAI ASPEK SDK (x 50%)	NILAI ASPEK PAD+SDK (100%)	KATEGORI	PEMERINGKATAN TINGKAT KKP
UNIT KEARSIPAN II						
1	Sekretariat BPPSDM	59.10	10.00	99.10	AA (SANGAT MEMUASKAN)	**1**
2	Sekretariat DJPDS	60.00	10.00	97.00	AA (SANGAT MEMUASKAN)	**2**
3	Sekretariat DJPT	58.20	10.00	96.20	AA (SANGAT MEMUASKAN)	**3**
4	Sekretariat BPPMHKP	60.00	10.00	95.00	AA (SANGAT MEMUASKAN)	**4**
5	Sekretariat ITJEN	56.70	10.00	93.70	AA (SANGAT MEMUASKAN)	**5**
6	Sekretariat DJPSDKP	55.50	10.00	93.50	AA (SANGAT MEMUASKAN)	**6**
7	Sekretariat DJPKRL	55.50	10.00	92.50	AA (SANGAT MEMUASKAN)	**7**
8	Sekretariat DJPB	52.80	10.00	90.80	AA (SANGAT MEMUASKAN)	**8**

Ditandatangani Secara Elektronik

Sofiyanto

Dokumen ini telah ditandatangani secara elektronik menggunakan sertifikat elektronik yang telah diterbitkan oleh Balai Sertifikasi Elektronik (BSrE), Badan Siber dan Sandi Negara

Lampiran 22 Persentase rencana umum pengadaan PBJ yang diumumkan pada SIRUP satker BPBAT Tatelu (Persen)

Statistik Moner

Tampilkan 10 entri

Copy CSV Excel PDF Print

Cari:

No	Kode	Nama Program	Pagu Program	Pagu Pengadaan	Pagu Terumumkan	Selisih	Persentase
1	HB	Program Pengelolaan Perikanan dan Kelautan	6,329,822,000	5,387,502,000	5,387,502,000	0	100.00%
2	WA	Program Dukungan Manajemen	4,149,764,000	1,728,702,000	1,728,702,000	0	100.00%

Menampilkan 1 sampai 2 dari 2 entri

Sebelumnya 1 Selanjutnya

Keterangan :

- Data terupdate setiap 3 jam setelah menu di akses terakhir kali;
- Pagu Pengadaan (selain dari kode akun : 51 dan tagging NP) otomatis terisi apabila sudah upload RKA.

SiRUP versi 4 © 2021 LKPP

Lembaga Kebijakan Pengadaan Barang/Jasa Pemerintah
Direktorat Perencanaan Transformasi, Pemantauan dan Evaluasi Pengadaan
Gedung LKPP Lantai 6
Komplek Rasuna Epicentrum Jl. Epicentrum Tengah Lot 11B Jakarta Selatan
Tel: (021) 299 12 450, Fax: (021) 299 12 451 Email: helpdesk.pmep@lkpp.go.id

KEMENTERIAN KELAUTAN DAN PERIKANAN
SEKRETARIAT JENDERAL

NOTA DINAS
NOMOR : 41/SJ.7/PL.410/I/2026

Yth. : 1. Para Kepala Biro/Pusat di Lingkungan Sekretariat Jenderal
2. Sekretaris Inspektorat Jenderal
3. Sekretaris Direktorat Jenderal Penataan Ruang Laut
4. Sekretaris Direktorat Jenderal Pengelolaan Kelautan
5. Sekretaris Direktorat Jenderal Perikanan Tangkap
6. Sekretaris Direktorat Jenderal Perikanan Budi Daya
7. Sekretaris Direktorat Jenderal Penguatan Daya Saing Produk Kelautan dan Perikanan
8. Sekretaris Direktorat Jenderal Pengawasan Sumber Daya Kelautan dan Perikanan
9. Sekretaris Badan Penyuluhan dan Pengembangan Sumber Daya Manusia Kelautan dan Perikanan
10. Sekretaris Badan Pengendalian dan Pengawasan Mutu Hasil Kelautan dan Perikanan
11. Direktur Lembaga Pengelola Modal Usaha Kelautan dan Perikanan

Dari : Plt. Kepala Biro Pengadaan Barang/Jasa
Hal : Penyampaian Hasil Perhitungan Capaian Indikator Kinerja Persentase Rencana Umum Pengadaan di lingkungan KKP yang Diumumkan pada SIRUP Triwulan 4 Tahun Anggaran 2025
Lampiran : Satu berkas
Tanggal : 13 Januari 2026

Kementerian Kelautan dan Perikanan saat ini memiliki 149 Satuan kerja (satker) pengelola DIPA Aktif Tahun Anggaran 2025 yang tersebar di 9 unit kerja eselon I. Seluruh satuan kerja tersebut telah melakukan identifikasi belanja pengadaan yang dituangkan ke dalam penyusunan kertas kerja sebagai data dukung pembentuk nilai pagu pengadaan yang selanjutnya dilakukan proses revisi RUP pada aplikasi SIRUP berdasarkan dokumen kertas kerja dimaksud. Hal ini bertujuan untuk mencegah terjadinya persentase pengumuman RUP pada aplikasi SIRUP melebihi atau kurang dari 100%. Data yang terbentuk pada dokumen kertas kerja untuk nilai Pagu Terumumkan merupakan nilai yang sama dengan nilai yang tercantum dalam rekap RUP Terumumkan pada aplikasi SIRUP.

Berdasarkan manual indikator perhitungan capaian IKU untuk persentase Rencana Umum Pengadaan di lingkungan KKP yang diumumkan pada aplikasi SIRUP Triwulan 4 Tahun Anggaran 2025, formula dan ketentuan perhitungannya adalah sebagai berikut:

Dokumen ini telah ditandatangani secara elektronik menggunakan sertifikat elektronik yang telah diterbitkan oleh Balai Sertifikasi Elektronik (BSrE), Badan Siber dan Sandi Negara

Formulasi pengukuran/penilaian :

$$\frac{\text{Nilai Rencana Umum PBJ yang diumumkan pada aplikasi SIRUP}}{\text{Pagu Pengadaan Barang/Jasa}} \; x \; 100\%$$

Jika RUP yang diumumkan unit kerja melebihi pagu pengadaan sehingga persentase akan bernilai lebih dari 100%. Maka selisih persentase RUP yang diumumkan tersebut akan menjadi pengurang terhadap angka capaian indikator ini.

Saat ini telah dilakukan kompilasi dan rekapitulasi data hasil perhitungan capaian Indikator Kinerja untuk persentase Rencana Umum Pengadaan pada setiap Unit Kerja Eselon I di lingkungan KKP yang diumumkan pada SIRUP Triwulan 4 Tahun Anggaran 2025. Sebagai informasi, sampai dengan waktu *cut off* data untuk perhitungan persentase RUP Terumumkan pada tanggal 11 Januari 2026 pukul 23:59 WIB, dan dilanjutkan dengan OLAP (*Online Analytical Processing*) dalam waktu 1x24 jam terhitung sejak akses terakhir inputan data pada SIRUP selesai dilakukan oleh satuan kerja. Dari hasil perhitungan dan olah data, dapat disampaikan secara keseluruhan satuan kerja lingkup KKP telah mencapai persentase RUP Terumumkan 100,00% pada periode penilaian capaian IKU Triwulan IV Tahun Anggaran 2025 (terlampir).

Demikian disampaikan, atas perhatian dan kerja sama dari seluruh pihak terkait dalam upaya peningkatan kinerja perencanaan PBJ yang telah dilaksanakan, kami ucapkan terima kasih.

Ditandatangani
Secara Elektronik

Teguh Wibowo

Tembusan:
Sekretaris Jenderal

Dokumen ini telah ditandatangani secara elektronik menggunakan sertifikat elektronik yang telah diterbitkan oleh Balai Sertifikasi Elektronik (BSrE), Badan Siber dan Sandi Negara

Lampiran 1
Nomor : 41/SJ.7/PL.410/I/2026
Tanggal : 13 Januari 2026

REKAPITULASI DATA HASIL PERHITUNGAN CAPAIAN INDIKATOR KINERJA UNTUK PERSENTASE RENCANA UMUM PENGADAAN TRIWULAN 4 TAHUN ANGGARAN 2025 LINGKUP KEMENTERIAN KELAUTAN DAN PERIKANAN

Kode E1	Nama Unit Eselon 1	Σ SATKER	Persentase RUP Terumumkan				% Target IKU TW 4	% Capaian Target IKU TW 4	Keterangan
			Pagu Pengadaan	Pagu Terumumkan	Selisih	Keterangan			
01	Sekretariat Jenderal	3	357,549,859,996	448,763,141,996	91,213,282,000	Sesuai	76.00%	**91.19%**	Capaian Target Maksimal
02	Inspektorat Jenderal	1	3,868,642,000	3,868,642,000	-	Sesuai	80.00%	**100.00%**	Capaian Target Maksimal
03	Direktorat Jenderal Perikanan Tangkap	24	3,092,504,918,600	3,092,504,918,600	-	Sesuai	76.00%	**100.00%**	Capaian Target Maksimal
04	Direktorat Jenderal Perikanan Budi Daya	16	1,461,299,259,718	1,461,299,259,718	-	Sesuai	76.00%	**100.00%**	Capaian Target Maksimal
05	Direktorat Jenderal Pengawasan Sumber Daya Kelautan dan Perikanan	15	1,404,052,006,574	1,404,052,006,574	-	Sesuai	80.00%	**100.00%**	Capaian Target Maksimal
06	Direktorat Jenderal Penguatan Daya Saing Produk Kelautan dan Perikanan	2	62,082,313,281	62,082,313,281	-	Sesuai	80.00%	**100.00%**	Capaian Target Maksimal
07	Direktorat Jenderal Pengelolaan Kelautan dan Ruang Laut	9	2,377,171,057,536	2,377,171,057,536	-	Sesuai	76.00%	**100.00%**	Capaian Target Maksimal
12	Badan Penyuluhan dan Pengembangan SDM Kelautan dan Perikanan	42	208,693,653,108	208,693,653,108	-	Sesuai	80.00%	**100.00%**	Capaian Target Maksimal
13	Badan Pengendalian dan Pengawasan Mutu Hasil Kelautan dan Perikanan	37	100,936,435,522	100,936,435,522	-	Sesuai	76.00%	**100.00%**	Capaian Target Maksimal
TOTAL		**149**	**9,068,158,146,335**	**9,159,371,428,335**	**91,213,282,000**			**99.02%**	

Ditandatangani
Secara Elektronik

Teguh Wibowo

Dokumen ini telah ditandatangani secara elektronik menggunakan sertifikat elektronik yang telah diterbitkan oleh Balai Sertifikasi Elektronik (BSrE), Badan Siber dan Sandi Negara

Lampiran 2
Nomor : 41/SJ.7/PL.410/I/2026
Tanggal : 13 Januari 2026

REKAPITULASI DATA HASIL PERHITUNGAN CAPAIAN INDIKATOR KINERJA UNTUK PERSENTASE RENCANA UMUM PENGADAAN TRIWULAN 4 TAHUN ANGGARAN 2025 PER SATUAN KERJA

Sekretariat Jenderal

NO	Nama_Satker	Paket RUP Terumumkan			Statistik Moner				% RUP TERUMUMKAN	
		∑ RUP PENYEDIA	∑ RUP SWAKELOLA	∑ RUP	Program 1 (Kode FD / EC / DL)	Program 2 (Kode HB)	Program 3 (Kode WA)	TOTAL PAGU PENGADAAN	Selisih Pagu Terumumkan - Pagu Pengadaan	%
1	Balai Pengelolaan Informasi Sumber Daya Kelautan dan Perikanan	9,069,898,000	-	9,069,898,000			9,069,898,000	9,069,898,000	0	100.00%
2	BIRO UMUM dan PBJ SETJEN KKP	422,159,781,996	14,006,635,000	436,166,416,996			344,953,134,996	344,953,134,996	91,213,282,000	126.44%
3	LEMBAGA PENGELOLA MODAL USAHA KELAUTAN DAN PERIKANAN	3,526,827,000		3,526,827,000			3,526,827,000	3,526,827,000	0	100.00%
	TOTAL	434,756,506,996	14,006,635,000	448,763,141,996	-	-		357,549,859,996	91,213,282,000	108.81%

FORMULA PERHITUNGAN

Note :
= (Pagu Terumumkan / Pagu Pengadaan) x 100%
= (Total Kolom I / Total Kolom F) x 100%

Jika RUP yang diumumkan unit kerja melebihi pagu pengadaan sehingga persentase akan bernilai lebih dari 100%, maka selisih persentase RUP yang diumumkan tersebut akan menjadi pengurang terhadap angka capaian indikator ini.

NILAI CAPAIAN
91.19%

Inspektorat Jenderal

NO	Nama_Satker	Paket RUP Terumumkan			Statistik Moner				% RUP TERUMUMKAN	
		∑ RUP PENYEDIA	∑ RUP SWAKELOLA	∑ RUP	Program 1 (Kode FD / EC / DL)	Program 2 (Kode HB)	Program 3 (Kode WA)	TOTAL PAGU PENGADAAN	Selisih Pagu Terumumkan - Pagu Pengadaan	%
1	INSPEKTORAT JENDERAL	3,868,642,000	-	3,868,642,000			3,868,642,000	3,868,642,000	0	100.00%
	TOTAL	3,868,642,000	-	3,868,642,000	-	-		3,868,642,000	-	100.00%

FORMULA PERHITUNGAN

Note :
= (Pagu Terumumkan / Pagu Pengadaan) x 100%
= (Total Kolom I / Total Kolom F) x 100%

Jika RUP yang diumumkan unit kerja melebihi pagu pengadaan sehingga persentase akan bernilai lebih dari 100%, maka selisih persentase RUP yang diumumkan tersebut akan menjadi pengurang terhadap angka capaian indikator ini.

NILAI CAPAIAN
100.00%

Dokumen ini telah ditandatangani secara elektronik menggunakan sertifikat elektronik yang telah diterbitkan oleh Balai Sertifikasi Elektronik (BSrE), Badan Siber dan Sandi Negara

Direktorat Jenderal Perikanan Tangkap

NO	Nama_Satker	Paket RUP Terumumkan			Statistik Moner				% RUP TERUMUMKAN	
		∑ RUP PENYEDIA	∑ RUP SWAKELOLA	∑ RUP	Program 1 (Kode FD / EC / DL)	Program 2 (Kode HB)	Program 3 (Kode WA)	TOTAL PAGU PENGADAAN	Selisih Pagu Terumumkan - Pagu Pengadaan	%
1	BALAI BESAR PENANGKAPAN IKAN SEMARANG	4,654,763,000	450,642,000	**5,105,405,000**		109,857,000	4,995,548,000	5,105,405,000	0	**100.00%**
2	PELABUHAN PERIKANAN NUSANTARA AMBON	2,500,368,000	1,726,822,000	**4,227,190,000**		173,053,000	4,054,137,000	4,227,190,000	0	**100.00%**
3	PELABUHAN PERIKANAN NUSANTARA BRONDONG	6,299,090,000	-	**6,299,090,000**		208,227,000	6,090,863,000	6,299,090,000	0	**100.00%**
4	PELABUHAN PERIKANAN NUSANTARA KARANGANTU	5,026,187,000	-	**5,026,187,000**		216,547,000	4,809,640,000	5,026,187,000	0	**100.00%**
5	PELABUHAN PERIKANAN NUSANTARA KEJAWANAN	463,513,809,000	-	**463,513,809,000**		457,069,402,000	6,444,407,000	463,513,809,000	0	**100.00%**
6	PELABUHAN PERIKANAN NUSANTARA KWANDANG	4,000,680,000	-	**4,000,680,000**		269,268,000	3,731,412,000	4,000,680,000	0	**100.00%**
7	PELABUHAN PERIKANAN NUSANTARA PEKALONGAN	3,066,333,000	-	**3,066,333,000**		107,070,000	2,959,263,000	3,066,333,000	0	**100.00%**
8	PELABUHAN PERIKANAN NUSANTARA PELABUHAN RATU	4,391,089,000	-	**4,391,089,000**		686,480,000	3,704,609,000	4,391,089,000	0	**100.00%**
9	PELABUHAN PERIKANAN NUSANTARA PEMANGKAT	2,338,592,000	-	**2,338,592,000**		44,900,000	2,293,692,000	2,338,592,000	0	**100.00%**
10	PELABUHAN PERIKANAN NUSANTARA PENGAMBENGAN	1,160,369,582,000	-	**1,160,369,582,000**		1,156,224,800,000	4,144,782,000	1,160,369,582,000	0	**100.00%**
11	PELABUHAN PERIKANAN NUSANTARA PRIGI	3,096,535,000	-	**3,096,535,000**		143,086,000	2,953,449,000	3,096,535,000	0	**100.00%**
12	PELABUHAN PERIKANAN NUSANTARA SIBOLGA	2,174,331,000	2,026,728,000	**4,201,059,000**		149,001,000	4,052,058,000	4,201,059,000	0	**100.00%**
13	PELABUHAN PERIKANAN NUSANTARA SUNGAILIAT	2,103,023,000	6,400,000	**2,109,423,000**		7,744,000	2,101,679,000	2,109,423,000	0	**100.00%**
14	PELABUHAN PERIKANAN NUSANTARA TANJUNG PANDAN	1,017,529,000	2,082,335,000	**3,099,864,000**		201,385,000	2,898,479,000	3,099,864,000	0	**100.00%**
15	PELABUHAN PERIKANAN NUSANTARA TERNATE	4,871,854,000	-	**4,871,854,000**		611,181,000	4,260,673,000	4,871,854,000	0	**100.00%**
16	PELABUHAN PERIKANAN NUSANTARA TUAL	3,309,753,000	51,637,000	**3,361,390,000**		40,946,000	3,320,444,000	3,361,390,000	0	**100.00%**
17	PELABUHAN PERIKANAN PANTAI TELUK BATANG	2,956,661,000	-	**2,956,661,000**		56,249,000	2,900,412,000	2,956,661,000	0	**100.00%**
18	PELABUHAN PERIKANAN SAMUDERA BELAWAN	3,045,920,000	2,346,994,000	**5,392,914,000**		444,154,000	4,948,760,000	5,392,914,000	0	**100.00%**
19	PELABUHAN PERIKANAN SAMUDERA BITUNG	61,243,950,000	31,000,000	**61,274,950,000**		55,630,617,000	5,644,333,000	61,274,950,000	0	**100.00%**
20	PELABUHAN PERIKANAN SAMUDERA BUNGUS	2,358,509,000	-	**2,358,509,000**		0	2,358,509,000	2,358,509,000	0	**100.00%**
21	PELABUHAN PERIKANAN SAMUDERA CILACAP	6,382,333,600	-	**6,382,333,600**		548,134,000	5,834,199,600	6,382,333,600	0	**100.00%**
22	PELABUHAN PERIKANAN SAMUDERA KENDARI	38,627,180,000	-	**38,627,180,000**		31,472,039,000	7,155,141,000	38,627,180,000	0	**100.00%**
23	PELABUHAN PERIKANAN SAMUDERA NIZAM ZACHMAN	20,507,865,000	-	**20,507,865,000**		3,614,615,000	16,893,250,000	20,507,865,000	0	**100.00%**
24	SEKRETARIAT DIREKTORAT JENDERAL PERIKANAN TANGKAP	1,259,136,398,836	16,790,025,164	**1,275,926,424,000**		1,252,038,840,210	23,887,583,790	1,275,926,424,000	0	**100.00%**
	TOTAL	**3,066,992,335,436**	**25,512,583,164**	**3,092,504,918,600**	**-**	**2,960,067,595,210**	**132,437,323,390**	**3,092,504,918,600**	**-**	**100.0000%**

FORMULA PERHITUNGAN

Note :
= (Pagu Terumumkan / Pagu Pengadaan) x 100%
= (Total Kolom I / Total Kolom F) x 100%

Jika RUP yang diumumkan unit kerja melebihi pagu pengadaan sehingga persentase akan bernilai lebih dari 100%, maka selisih persentase RUP yang diumumkan tersebut akan menjadi pengurang terhadap angka capaian indikator ini.

NILAI CAPAIAN INDIKATOR

100.00%

Dokumen ini telah ditandatangani secara elektronik menggunakan sertifikat elektronik yang telah diterbitkan oleh Balai Sertifikasi Elektronik (BSrE), Badan Siber dan Sandi Negara

Direktorat Jenderal Perikanan Budi Daya

NO	Nama_Satker	Paket RUP Terumumkan			Statistik Moner				% RUP TERUMUMKAN	
		∑ RUP PENYEDIA	∑ RUP SWAKELOLA	∑ RUP	Program 1 (Kode FD / EC / DL)	Program 2 (Kode HB)	Program 3 (Kode WA)	TOTAL PAGU PENGADAAN	Selisih Pagu Terumumkan - Pagu Pengadaan	%
1	BALAI BESAR PERIKANAN BUDIDAYA AIR PAYAU JEPARA	14,153,419,615	118,921,000	**14,272,340,615**		6,523,696,615	7,748,644,000	14,272,340,615	0	**100.00%**
2	BALAI BESAR PERIKANAN BUDIDAYA AIR TAWAR SUKABUMI	23,779,406,000	-	**23,779,406,000**		18,389,599,000	5,389,807,000	23,779,406,000	0	**100.00%**
3	BALAI BESAR PERIKANAN BUDIDAYA LAUT LAMPUNG	14,509,226,000	1,101,106,000	**15,610,332,000**		11,268,723,000	4,341,609,000	15,610,332,000	0	**100.00%**
4	BALAI LAYANAN USAHA PRODUKSI PERIKANAN BUDIDAYA KARAWANG	42,758,045,000	11,655,239,000	**54,413,284,000**		24,328,660,000	30,084,624,000	54,413,284,000	0	**100.00%**
5	BALAI PENGUJIAN KESEHATAN IKAN DAN LINGKUNGAN SERANG	4,388,427,000	-	**4,388,427,000**		1,128,953,000	3,259,474,000	4,388,427,000	0	**100.00%**
6	BALAI PERIKANAN BUDIDAYA AIR PAYAU SITUBONDO	17,324,561,000	7,151,046,000	**24,475,607,000**		5,342,752,000	19,132,855,000	24,475,607,000	0	**100.00%**
7	BALAI PERIKANAN BUDIDAYA AIR PAYAU TAKALAR	10,819,324,000	976,321,000	**11,795,645,000**		6,766,620,000	5,029,025,000	11,795,645,000	0	**100.00%**
8	BALAI PERIKANAN BUDIDAYA AIR PAYAU UJUNG BATEE	9,244,294,000	-	**9,244,294,000**		5,564,366,000	3,679,928,000	9,244,294,000	0	**100.00%**
9	BALAI PERIKANAN BUDIDAYA AIR TAWAR MANDIANGIN	6,885,546,000	3,379,211,000	**10,264,757,000**		7,134,462,000	3,130,295,000	10,264,757,000	0	**100.00%**
10	BALAI PERIKANAN BUDIDAYA AIR TAWAR SUNGAI GELAM	9,742,232,000	5,638,145,000	**15,380,377,000**		10,457,450,000	4,922,927,000	15,380,377,000	0	**100.00%**
11	BALAI PERIKANAN BUDIDAYA AIR TAWAR TATELU	5,054,907,000	2,061,297,000	**7,116,204,000**		5,387,502,000	1,728,702,000	7,116,204,000	0	**100.00%**
12	BALAI PERIKANAN BUDIDAYA LAUT AMBON	9,787,646,000	4,338,000	**9,791,984,000**		6,646,293,000	3,145,691,000	9,791,984,000	0	**100.00%**
13	BALAI PERIKANAN BUDIDAYA LAUT BATAM	4,507,731,000	4,183,662,000	**8,691,393,000**		4,424,860,000	4,266,533,000	8,691,393,000	0	**100.00%**
14	BALAI PERIKANAN BUDIDAYA LAUT LOMBOK	5,293,648,000	2,703,818,000	**7,997,466,000**		6,797,648,000	1,199,818,000	7,997,466,000	0	**100.00%**
15	BALAI PRODUKSI INDUK UDANG UNGGUL DAN KEKERANGAN KARANGASEM	3,761,994,000	1,942,249,000	**5,704,243,000**		2,157,558,000	3,546,685,000	5,704,243,000	0	**100.00%**
16	SEKRETARIAT DIREKTORAT JENDERAL PERIKANAN BUDIDAYA	1,236,302,182,103	2,071,318,000	**1,238,373,500,103**		1,218,838,334,103	19,535,116,000	1,238,373,500,103	0	**100.00%**
	TOTAL	**1,418,312,588,718**	**42,986,671,000**	**1,461,299,259,718**	-	**1,341,157,526,718**	**120,141,733,000**	**1,461,299,259,718**	-	**100.00%**

FORMULA PERHITUNGAN

Note :
= (Paçu Terumumkan / Pagu Pengadaan) x 100%
= (Total Kolom I / Total Kolom F) x 100%

Jika RUP yang diumumkan unit kerja melebihi pagu pengadaan sehingga persentase akan bernilai lebih dari 100%, maka selisih persentase RUP yang diumumkan tersebut akan menjadi pengurang terhadap angka capaian indikator ini.

NILAI CAPAIAN INDIKATOR menjadi

100.00%

Dokumen ini telah ditandatangani secara elektronik menggunakan sertifikat elektronik yang telah diterbitkan oleh Balai Sertifikasi Elektronik (BSrE), Badan Siber dan Sandi Negara

Direktorat Jenderal Pengawasan Sumber Daya Kelautan dan Perikanan

NO	Nama_Satker	Paket RUP Terumumkan			Statistik Moner				% RUP TERUMUMKAN	
		∑ RUP PENYEDIA	∑ RUP SWAKELOLA	∑ RUP	Program 1 (Kode FD / EC / DL)	Program 2 (Kode HB)	Program 3 (Kode WA)	TOTAL PAGU PENGADAAN	Selisih Pagu Terumumkan - Pagu Pengadaan	%
1	PANGKALAN PENGAWASAN SDKP BITUNG	29,445,819,000	-	**29,445,819,000**		25,192,451,000	4,253,368,000	29,445,819,000	0	**100.00%**
2	PANGKALAN PENGAWASAN SDKP JAKARTA	12,662,396,999	-	**12,662,396,999**		7,770,543,000	4,891,853,999	12,662,396,999	0	**100.00%**
3	PANGKALAN PENGAWASAN SDKP TUAL	21,896,368,000	-	**21,896,368,000**		16,792,289,000	5,104,079,000	21,896,368,000	0	**100.00%**
4	PANGKALAN PENGAWASAN SDKP BATAM	17,612,902,000	-	**17,612,902,000**		13,374,397,000	4,238,505,000	17,612,902,000	0	**100.00%**
5	PANGKALAN PENGAWASAN SDKP BENOA	19,452,293,500	-	**19,452,293,500**		17,312,873,500	2,139,420,000	19,452,293,500	0	**100.00%**
6	PANGKALAN PENGAWASAN SDKP LAMPULO	16,739,797,500	-	**16,739,797,500**		14,367,938,500	2,371,859,000	16,739,797,500	0	**100.00%**
7	SEKRETARIAT DIREKTORAT JENDERAL PENGAWASAN SDKP	1,202,705,796,575	-	**1,202,705,796,575**		1,191,786,130,000	10,919,666,575	1,202,705,796,575	0	**100.00%**
8	STASIUN PENGAWASAN SDKP BELAWAN	14,929,268,000	-	**14,929,268,000**		11,918,715,000	3,010,553,000	14,929,268,000	0	**100.00%**
9	STASIUN PENGAWASAN SDKP PONTIANAK	18,169,047,000	-	**18,169,047,000**		15,535,927,000	2,633,120,000	18,169,047,000	0	**100.00%**
10	STASIUN PENGAWASAN SDKP AMBON	9,104,332,000	-	**9,104,332,000**		7,403,801,000	1,700,531,000	9,104,332,000	0	**100.00%**
11	STASIUN PENGAWASAN SDKP BIAK	9,355,502,000	-	**9,355,502,000**		7,660,581,000	1,694,921,000	9,355,502,000	0	**100.00%**
12	STASIUN PENGAWASAN SDKP CILACAP	6,463,175,000	-	**6,463,175,000**		3,524,502,000	2,938,673,000	6,463,175,000	0	**100.00%**
13	STASIUN PENGAWASAN SDKP KUPANG	9,899,835,000	-	**9,899,835,000**		8,610,962,000	1,288,873,000	9,899,835,000	0	**100.00%**
14	STASIUN PENGAWASAN SDKP TAHUNA	8,415,150,000	-	**8,415,150,000**		7,097,827,000	1,317,323,000	8,415,150,000	0	**100.00%**
15	STASIUN PENGAWASAN SDKP TARAKAN	7,200,324,000	-	**7,200,324,000**		4,931,464,000	2,268,860,000	7,200,324,000	0	**100.00%**
	TOTAL	**1,404,052,006,574**	**-**	**1,404,052,006,574**	**-**	**1,353,280,401,000**	**50,771,605,574**	**1,404,052,006,574**	**-**	**100.00%**

FORMULA PERHITUNGAN

Note :
= (Pagu Terumumkan / Pagu Pengadaan) x 100%
= (Total Kolom I / Total Kolom F) x 100%

Jika RUP yang diumumkan unit kerja melebihi pagu pengadaan sehingga persentase akan bernilai lebih dari 100%, maka selisih persentase RUP yang diumumkan tersebut akan menjadi pengurang terhadap angka capaian indikator ini.

NILAI CAPAIAN INDIKATOR menjadi

100.00%

Direktorat Jenderal Penguatan Daya Saing Produk Kelautan dan Perikanan

NO	Nama_Satker	Paket RUP Terumumkan			Statistik Moner				% RUP TERUMUMKAN	
		∑ RUP PENYEDIA	∑ RUP SWAKELOLA	∑ RUP	Program 1 (Kode FD / EC / DL)	Program 2 (Kode HB)	Program 3 (Kode WA)	TOTAL PAGU PENGADAAN	Selisih Pagu Terumumkan - Pagu Pengadaan	%
1	BALAI BESAR PENGUJIAN PENERAPAN PRODUK KELAUTAN DAN PERIKANAN	13,499,025,000	-	**13,499,025,000**	5,947,202,000		7,551,823,000	13,499,025,000	0	**100.00%**
2	SEKRETARIAT DIREKTORAT JENDERAL PENGUATAN DAYA SAING PRODUK KP	48,583,288,281	-	**48,583,288,281**	36,065,535,000		12,517,753,281	48,583,288,281	0	**100.00%**
	TOTAL	**62,082,313,281**	**-**	**62,082,313,281**	**42,012,737,000**	**-**	**20,069,576,281**	**62,082,313,281**	**-**	**100.00%**

FORMULA PERHITUNGAN

Note :
= (Pagu Terumumkan / Pagu Pengadaan) x 100%
= (Total Kolom I / Total Kolom F) x 100%

Jika RUP yang diumumkan unit kerja melebihi pagu pengadaan sehingga persentase akan bernilai lebih dari 100%, maka selisih persentase RUP yang diumumkan tersebut akan menjadi pengurang terhadap angka capaian indikator ini.

NILAI CAPAIAN INDIKATOR

100.00%

Dokumen ini telah ditandatangani secara elektronik menggunakan sertifikat elektronik yang telah diterbitkan oleh Balai Sertifikasi Elektronik (BSrE), Badan Siber dan Sandi Negara

Badan Penyuluhan dan Pengembangan SDM Kelautan dan Perikanan

NO	Nama_Satker	Paket RUP Terumumkan			Statistik Moner				% RUP TERUMUMKAN	
		∑ RUP PENYEDIA	∑ RUP SWAKELOLA	∑ RUP	Program 1 (Kode FD / EC / DL)	Program 2 (Kode HB)	Program 3 (Kode WA)	TOTAL PAGU PENGADAAN	Selisih Pagu Terumumkan - Pagu Pengadaan	%
1	AKADEMI KOMUNITAS KELAUTAN DAN PERIKANAN	815,181,000	1,030,758,000	**1,845,939,000**	576,115,000		1,269,824,000	1,845,939,000	0	**100.00%**
2	BALAI BESAR RISET BUDIDAYA LAUT DAN PENYULUHAN PERIKANAN BBRBLPP	2,534,284,000	-	**2,534,284,000**	-		2,534,284,000	2,534,284,000	0	**100.00%**
3	BALAI BESAR RISET PENGOLAHAN PRODUK DAN BIOTEKNOLOGI KP	6,063,515,000	-	**6,063,515,000**			6,063,515,000	6,063,515,000	0	**100.00%**
4	BALAI BESAR RISET SOSIAL EKONOMI KELAUTAN DAN PERIKANAN BBRSEKP	114,882,000	-	**114,882,000**	-		114,882,000	114,882,000	0	**100.00%**
5	BALAI PELATIHAN DAN PENYULUHAN PERIKANAN AMBON	630,829,000	1,492,437,000	**2,123,266,000**	47,589,000		2,075,677,000	2,123,266,000	0	**100.00%**
6	BALAI PELATIHAN DAN PENYULUHAN PERIKANAN BANYUWANGI	3,716,863,000	5,714,647,000	**9,431,510,000**	5,753,200,000		3,678,310,000	9,431,510,000	0	**100.00%**
7	BALAI PELATIHAN DAN PENYULUHAN PERIKANAN BITUNG	2,313,249,000	-	**2,313,249,000**	289,374,000		2,023,875,000	2,313,249,000	0	**100.00%**
8	BALAI PELATIHAN DAN PENYULUHAN PERIKANAN MEDAN	2,124,597,000	-	**2,124,597,000**	276,203,000		1,848,394,000	2,124,597,000	0	**100.00%**
9	BALAI PELATIHAN DAN PENYULUHAN PERIKANAN TEGAL	19,799,969,000	-	**19,799,969,000**	16,630,596,000		3,169,373,000	19,799,969,000	0	**100.00%**
10	BALAI PENDIDIKAN DAN PELATIHAN APARATUR SUKAMANDI	1,453,775,000	-	**1,453,775,000**			1,453,775,000	1,453,775,000	0	**100.00%**
11	BALAI RISET BUDIDAYA IKAN HIAS BRBIH	2,579,025,000	-	**2,579,025,000**			2,579,025,000	2,579,025,000	0	**100.00%**
12	BALAI RISET PEMULIAAN IKAN BRPI	3,697,213,000	-	**3,697,213,000**			3,697,213,000	3,697,213,000	0	**100.00%**
13	BALAI RISET PEMULIHAN SUMBER DAYA IKAN BRPSDI	2,085,628,000	-	**2,085,628,000**			2,085,628,000	2,085,628,000	0	**100.00%**
14	BALAI RISET PERIKANAN BUDIDAYA AIR PAYAU DAN PENYULUHAN PERIKANAN	7,756,209,000	197,855,000	**7,954,064,000**	1,611,115,000		6,342,949,000	7,954,064,000	0	**100.00%**
15	BALAI RISET PERIKANAN BUDIDAYA AIR TAWAR DAN PENYULUHAN PERIKANAN	4,935,402,000	-	**4,935,402,000**	-		4,935,402,000	4,935,402,000	0	**100.00%**
16	BALAI RISET PERIKANAN LAUT BRPL	904,514,000	-	**904,514,000**			904,514,000	904,514,000	0	**100.00%**
17	BALAI RISET PERIKANAN PERAIRAN UMUM DAN PENYULUHAN PERIKANAN	5,671,292,000	543,937,000	**6,215,229,000**	-		6,215,229,000	6,215,229,000	0	**100.00%**
18	LOKA PEREKAYASAAN TEKNOLOGI KELAUTAN LPTK	219,049,000	1,237,094,000	**1,456,143,000**			1,456,143,000	1,456,143,000	0	**100.00%**
19	LOKA RISET BUDIDAYA RUMPUT LAUT LRBRL	1,223,254,000	74,096,000	**1,297,350,000**			1,297,350,000	1,297,350,000	0	**100.00%**
20	LOKA RISET MEKANISASI PENGOLAHAN HASIL PERIKANAN	442,411,000	483,225,000	**925,636,000**			925,636,000	925,636,000	0	**100.00%**
21	LOKA RISET PERIKANAN TUNA LRPT	1,941,830,000	-	**1,941,830,000**			1,941,830,000	1,941,830,000	0	**100.00%**
22	LOKA RISET SUMBER DAYA DAN KERENTANAN PESISIR LRSDKP	1,035,654,000	1,053,546,000	**2,089,200,000**			2,089,200,000	2,089,200,000	0	**100.00%**
23	POLITEKNIK AHLI USAHA PERIKANAN	15,571,107,000	-	**15,571,107,000**	5,777,684,000		9,793,423,000	15,571,107,000	0	**100.00%**
24	POLITEKNIK KELAUTAN DAN PERIKANAN BITUNG	2,209,869,000	-	**2,209,869,000**	1,086,997,000		1,122,872,000	2,209,869,000	0	**100.00%**
25	POLITEKNIK KELAUTAN DAN PERIKANAN BONE	1,538,411,000	3,197,761,000	**4,736,172,000**	1,451,020,000		3,285,152,000	4,736,172,000	0	**100.00%**
26	POLITEKNIK KELAUTAN DAN PERIKANAN DUMAI	2,539,286,000	2,389,850,000	**4,929,136,000**	3,316,996,000		1,612,140,000	4,929,136,000	0	**100.00%**
27	POLITEKNIK KELAUTAN DAN PERIKANAN JEMBRANA	711,207,000	1,923,054,000	**2,634,261,000**	1,156,133,000		1,478,128,000	2,634,261,000	0	**100.00%**
28	POLITEKNIK KELAUTAN DAN PERIKANAN KARAWANG	27,426,832,644	-	**27,426,832,644**	24,892,476,044		2,534,356,600	27,426,832,644	0	**100.00%**
29	POLITEKNIK KELAUTAN DAN PERIKANAN KUPANG	799,005,000	2,064,944,000	**2,863,949,000**	530,979,000		2,332,970,000	2,863,949,000	0	**100.00%**
30	POLITEKNIK KELAUTAN DAN PERIKANAN PANGANDARAN	1,438,446,000	-	**1,438,446,000**	220,898,000		1,217,548,000	1,438,446,000	0	**100.00%**
31	POLITEKNIK KELAUTAN DAN PERIKANAN SIDOARJO	9,709,402,000	-	**9,709,402,000**	6,378,092,000		3,331,310,000	9,709,402,000	0	**100.00%**
32	POLITEKNIK KELAUTAN DAN PERIKANAN SORONG	2,966,563,000	5,209,960,000	**8,176,523,000**	6,240,852,000		1,935,671,000	8,176,523,000	0	**100.00%**
33	Pusat Penyuluhan Kelautan dan Perikanan	7,486,312,000	-	**7,486,312,000**	1,860,000		7,484,452,000	7,486,312,000	0	**100.00%**
34	SEKOLAH USAHA PERIKANAN MENENGAH KOTA AGUNG LAMPUNG	1,296,505,000	-	**1,296,505,000**	229,198,000		1,067,307,000	1,296,505,000	0	**100.00%**
35	SEKOLAH USAHA PERIKANAN MENENGAH LADONG	910,955,000	1,088,140,000	**1,999,095,000**	755,610,000		1,243,485,000	1,999,095,000	0	**100.00%**
36	SEKOLAH USAHA PERIKANAN MENENGAH PARIAMAN	2,989,553,000	16,902,000	**3,006,455,000**	902,105,000		2,104,350,000	3,006,455,000	0	**100.00%**
37	SEKOLAH USAHA PERIKANAN MENENGAH PONTIANAK	851,173,000	-	**851,173,000**			851,173,000	851,173,000	0	**100.00%**
38	SEKOLAH USAHA PERIKANAN MENENGAH SORONG	1,049,687,000	-	**1,049,687,000**			1,049,687,000	1,049,687,000	0	**100.00%**
39	SEKOLAH USAHA PERIKANAN MENENGAH TEGAL	1,580,550,000	-	**1,580,550,000**	436,305,000		1,144,245,000	1,580,550,000	0	**100.00%**
40	SEKOLAH USAHA PERIKANAN MENENGAH WAEHERU	754,234,000	1,209,683,000	**1,963,917,000**	507,390,000		1,456,527,000	1,963,917,000	0	**100.00%**
41	SEKRETARIAT BADAN PENYULUHAN DAN PENGEMBANGAN SDM KP	25,694,351,464	-	**25,694,351,464**	10,527,303,000		15,167,048,464	25,694,351,464	0	**100.00%**
42	PUSAT STANDARISASI DAN SERTIFIKASI SDM KP	183,690,000	-	**183,690,000**	50,650,000		133,040,000	183,690,000	0	**100.00%**
	TOTAL	**179,765,764,108**	**28,927,889,000**	**208,693,653,108**	**89,646,740,044**	**-**	**119,046,913,064**	**208,693,653,108**	**-**	**100.00%**

FORMULA PERHITUNGAN

Note :
= (Pagu Terumumkan / Pagu Pengadaan) x 100%
= (Total Kolom I / Total Kolom F) x 100%

Jika RUP yang diumumkan unit kerja melebihi pagu pengadaan sehingga persentase akan bernilai lebih dari 100%, maka selisih persentase RUP yang diumumkan tersebut akan menjadi pengurang terhadap angka capaian indikator ini.

NILAI CAPAIAN

100.00%

Dokumen ini telah ditandatangani secara elektronik menggunakan sertifikat elektronik yang telah diterbitkan oleh Balai Sertifikasi Elektronik (BSrE), Badan Siber dan Sandi Negara

Badan Pengendalian dan Pengawasan Mutu Hasil Kelautan dan Perikanan

NO	Nama_Satker	Paket RUP Terumumkan			Statistik Moner				% RUP TERUMUMKAN	
		∑ RUP PENYEDIA	∑ RUP SWAKELOLA	∑ RUP	Program 1 (Kode FD / EC / DL)	Program 2 (Kode HB)	Program 3 (Kode WA)	TOTAL PAGU PENGADAAN	Selisih Pagu Terumumkan - Pagu Pengadaan	%
1	BALAI BESAR KIPM dan KHP MAKASSAR	3,242,871,000	-	**3,242,871,000**	181,118,000		3,061,753,000	**3,242,871,000**	0	**100.00%**
2	BALAI KIPM dan KHP BALIKPAPAN	1,323,545,000	-	**1,323,545,000**	202,275,000		1,121,270,000	**1,323,545,000**	0	**100.00%**
3	BALAI KIPM dan KHP LAMPUNG	945,341,324	-	**945,341,324**	9,638,000		935,703,324	**945,341,324**	0	**100.00%**
4	BALAI KIPM dan KHP AMBON	254,838,000	373,548,000	**628,386,000**	8,000,000		620,386,000	**628,386,000**	0	**100.00%**
5	BALAI KIPM dan KHP BANJARMASIN	1,490,331,000	-	**1,490,331,000**	182,390,000		1,307,941,000	**1,490,331,000**	0	**100.00%**
6	BALAI KIPM dan KHP DENPASAR	3,244,319,000	-	**3,244,319,000**	576,640,000		2,667,679,000	**3,244,319,000**	0	**100.00%**
7	BALAI KIPM dan KHP JAKARTA II	1,164,584,000	-	**1,164,584,000**	559,584,000		605,000,000	**1,164,584,000**	0	**100.00%**
8	BALAI KIPM dan KHP JAYAPURA	917,913,000	-	**917,913,000**	29,000,000		888,913,000	**917,913,000**	0	**100.00%**
9	BALAI KIPM dan KHP MANADO	2,969,998,000	-	**2,969,998,000**	266,630,000		2,703,368,000	**2,969,998,000**	0	**100.00%**
10	BALAI KIPM dan KHP MATARAM	1,082,514,000	-	**1,082,514,000**	96,044,000		986,470,000	**1,082,514,000**	0	**100.00%**
11	BALAI KIPM dan KHP MEDAN I	4,870,920,000	-	**4,870,920,000**	528,745,000		4,342,175,000	**4,870,920,000**	0	**100.00%**
12	BALAI KIPM dan KHP SEMARANG	1,787,939,000	-	**1,787,939,000**	143,680,000		1,644,259,000	**1,787,939,000**	0	**100.00%**
13	BALAI KIPM dan KHP SURABAYA I	7,981,344,000	-	**7,981,344,000**	606,896,000		7,374,448,000	**7,981,344,000**	0	**100.00%**
14	BALAI KIPM dan KHP TARAKAN	154,755,800	-	**154,755,800**	-		154,755,800	**154,755,800**	0	**100.00%**
15	BALAI UJI STANDAR KIPM dan KHP	5,422,320,000	-	**5,422,320,000**	2,221,352,000		3,200,968,000	**5,422,320,000**	0	**100.00%**
16	SEKRETARIAT BPPMHKP	42,257,224,000	-	**42,257,224,000**	34,136,701,000		8,120,523,000	**42,257,224,000**	0	**100.00%**
17	STASIUN KIPM dan KHP KENDARI	418,991,000	-	**418,991,000**	82,330,000		336,661,000	**418,991,000**	0	**100.00%**
18	STASIUN KIPM dan KHP MAMUJU	35,000,000	-	**35,000,000**	-		35,000,000	**35,000,000**	0	**100.00%**
19	STASIUN KIPM dan KHP SORONG	673,546,000	-	**673,546,000**	88,620,000		584,926,000	**673,546,000**	0	**100.00%**
20	STASIUN KIPM dan KHP ACEH	2,008,035,000	-	**2,008,035,000**	77,270,000		1,930,765,000	**2,008,035,000**	0	**100.00%**
21	STASIUN KIPM dan KHP BATAM	1,351,261,698	-	**1,351,261,698**	1,874,000		1,349,387,698	**1,351,261,698**	0	**100.00%**
22	STASIUN KIPM dan KHP BENGKULU	436,771,000	-	**436,771,000**	24,978,000		411,793,000	**436,771,000**	0	**100.00%**
23	STASIUN KIPM dan KHP CIREBON	3,140,934,000	-	**3,140,934,000**	450,880,000		2,690,054,000	**3,140,934,000**	0	**100.00%**
24	STASIUN KIPM dan KHP GORONTALO	599,785,000	-	**599,785,000**	-		599,785,000	**599,785,000**	0	**100.00%**
25	STASIUN KIPM dan KHP JAMBI	190,000,000	-	**190,000,000**	73,000,000		117,000,000	**190,000,000**	0	**100.00%**
26	STASIUN KIPM dan KHP KUPANG	142,659,700	58,810,000	**201,469,700**	21,550,000		179,919,700	**201,469,700**	0	**100.00%**
27	STASIUN KIPM dan KHP MERAK	778,352,000	-	**778,352,000**	120,000,000		658,352,000	**778,352,000**	0	**100.00%**
28	STASIUN KIPM dan KHP MERAUKE	768,055,000	-	**768,055,000**	13,500,000		754,555,000	**768,055,000**	0	**100.00%**
29	STASIUN KIPM dan KHP PADANG	1,671,509,000	-	**1,671,509,000**	168,960,000		1,502,549,000	**1,671,509,000**	0	**100.00%**
30	STASIUN KIPM dan KHP PALANGKARAYA	1,819,998,000	-	**1,819,998,000**	385,950,000		1,434,048,000	**1,819,998,000**	0	**100.00%**
31	STASIUN KIPM dan KHP PALEMBANG	1,474,110,000	-	**1,474,110,000**	181,490,000		1,292,620,000	**1,474,110,000**	0	**100.00%**
32	STASIUN KIPM dan KHP PALU	474,690,000	-	**474,690,000**	61,720,000		412,970,000	**474,690,000**	0	**100.00%**
33	STASIUN KIPM dan KHP PANGKAL PINANG	1,006,732,000	-	**1,006,732,000**	18,000,000		988,732,000	**1,006,732,000**	0	**100.00%**
34	STASIUN KIPM dan KHP PEKANBARU	866,989,000	-	**866,989,000**	8,000,000		858,989,000	**866,989,000**	0	**100.00%**
35	STASIUN KIPM dan KHP PONTIANAK	2,041,312,000	-	**2,041,312,000**	379,255,000		1,662,057,000	**2,041,312,000**	0	**100.00%**
36	STASIUN KIPM dan KHP TERNATE	152,919,000	-	**152,919,000**	-		152,919,000	**152,919,000**	0	**100.00%**
37	STASIUN KIPM dan KHP YOGYAKARTA	1,341,671,000	-	**1,341,671,000**	105,837,000		1,235,834,000	**1,341,671,000**	0	**100.00%**
	TOTAL	**100,504,077,522**	**432,358,000**	**100,936,435,522**	**42,011,907,000**	**-**	**58,924,528,522**	**100,936,435,522**	**-**	**100.00%**

FORMULA PERHITUNGAN

Note :
= (Pagu Terumumkan / Pagu Pengadaan) x 100%
= (Total Kolom I / Total Kolom F) x 100%

Jika RUP yang diumumkan unit kerja melebihi pagu pengadaan sehingga persentase akan bernilai lebih dari 100%, maka selisih persentase RUP yang diumumkan tersebut akan menjadi pengurang terhadap angka capaian indikator ini.

NILAI CAPAIAN

100.00%

Dokumen ini telah ditandatangani secara elektronik menggunakan sertifikat elektronik yang telah diterbitkan oleh Balai Sertifikasi Elektronik (BSrE), Badan Siber dan Sandi Negara

Direktorat Jenderal Pengelolaan Kelautan dan Ruang Laut

NO	Nama_Satker	Paket RUP Terumumkan			Statistik Moner				% RUP TERUMUMKAN	
		∑ RUP PENYEDIA	∑ RUP SWAKELOLA	∑ RUP	Program 1 (Kode FD / EC / DL)	Program 2 (Kode HB)	Program 3 (Kode WA)	TOTAL PAGU PENGADAAN	Selisih Pagu Terumumkan - Pagu Pengadaan	%
1	BALAI KAWASAN KONSERVASI PERAIRAN NASIONAL BKKPN KUPANG	40,994,400,000	-	**40,994,400,000**	36,833,599,000	272,130,000	3,885,671,000	40,994,400,000	0	**100.00%**
2	BALAI PENGELOLAAN SUMBERDAYA FESISIR DAN LAUT BPSPL PADANG	7,576,678,000	-	**7,576,678,000**	174,516,000	4,673,911,000	2,728,251,000	7,576,678,000	0	**100.00%**
3	BALAI PENGELOLAAN SUMBERDAYA FESISIR DAN LAUT DENPASAR	27,424,390,000	-	**27,424,390,000**	21,447,885,000	1,027,302,000	4,949,203,000	27,424,390,000	0	**100.00%**
4	BALAI PENGELOLAAN SUMBERDAYA FESISIR DAN LAUT MAKASSAR	26,488,912,000	-	**26,488,912,000**	19,883,050,000	3,418,731,000	3,184,131,000	26,488,912,000	0	**100.00%**
5	BALAI PENGELOLAAN SUMBERDAYA FESISIR DAN LAUT PONTIANAK	16,024,348,000	-	**16,024,348,000**	11,832,138,000	2,225,040,000	1,967,170,000	16,024,348,000	0	**100.00%**
6	LOKA KAWASAN KONSERVASI PERAIRAN NASIONAL PEKANBARU	14,006,000,985	-	**14,006,000,985**	10,483,817,000	994,620,000	2,522,563,985	14,006,000,985	0	**100.00%**
7	LOKA PENGELOLAAN SUMBER DAYA PESISIR DAN LAUT SERANG	7,133,555,000	-	**7,133,555,000**	263,002,000	3,953,616,000	2,916,937,000	7,133,555,000	0	**100.00%**
8	LOKA PENGELOLAAN SUMBERDAYA PESISIR DAN LAUT SORONG	33,127,842,000	-	**33,127,842,000**	28,419,306,000	3,247,674,000	1,460,862,000	33,127,842,000	0	**100.00%**
9	SETDITJEN PENGELOLAAN KELAUTAN DAN RUANG LAUT	2,153,460,465,551	50,934,466,000	**2,204,394,931,551**	1,322,441,260,000	861,749,091,551	20,204,580,000	2,204,394,931,551	0	**100.00%**
	TOTAL	**2,326,236,591,536**	**50,934,466,000**	**2,377,171,057,536**	**1,451,789,573,000**	**881,562,115,551**	**43,819,368,985**		**-**	**100.00%**

FORMULA PERHITUNGAN

Note :
= (Pagu Terumumkan / Pagu Pengadaan) x 100%
= (Total Kolom I / Total Kolom F) x 100%

Jika RUP yang diumumkan unit kerja melebihi pagu pengadaan sehingga persentase akan bernilai lebih dari 100%, maka selisih persentase RUP yang diumumkan tersebut akan menjadi pengurang terhadap angka capaian indikator ini.

NILAI CAPAIAN INDIKATOR

100.00%

Ditandatangani
Secara Elektronik

Teguh Wibowo

Dokumen ini telah ditandatangani secara elektronik menggunakan sertifikat elektronik yang telah diterbitkan oleh Balai Sertifikasi Elektronik (BSrE), Badan Siber dan Sandi Negara

Lampiran 23 Penghargaan

MENTERI KELAUTAN DAN PERIKANAN
REPUBLIK INDONESIA

Piagam Penghargaan

NOMOR: B.364/MEN-KP/III/2025

Penghargaan diberikan kepada:

Balai Perikanan Budidaya Air Tawar (BPBAT) Tatelu

sebagai unit organisasi berpredikat

INFORMATIF

dalam pelaksanaan Keterbukaan Informasi Publik
di lingkungan Kementerian Kelautan dan Perikanan Tahun 2024

Jakarta, 6 Maret 2025

Menteri Kelautan dan Perikanan RI

Ditandatangani
Secara Elektronik

Sakti Wahyu Trenggono

Lampiran 24 Kertas Kerja Verifikasi

KERTAS KERJA VERIFIKASI

Unit Kerja : BALAI PERIKANAN BUDI DAYA AIR TAWAR TATELU
Bulan : Desember - 2025
NKO Awal : 113.37
NKO Verifikasi : 113.37

No	Kode	Indikator Kinerja	Satuan	Polaritas	Target 2025	Target Desember	Capaian Desember	Capaian Data Dukung	Status Verifikasi	Catatan Verifikasi
1	IKS.01.01	Produksi Calon Induk Unggul Ikan Air Tawar Untuk Bantuan dan Operasional UPT BPBAT Tatelu Data Dukung1	Ekor	Maximize	23.528,00	23.528,00	41.046,00	41.046,00	Valid	capaian sudah sesuai dengan data dukung
2	IKS.01.02	Benih Ikan Air Tawar yang Disalurkan ke Masyarakat Satker BPBAT Tatelu Data Dukung1	Ekor	Maximize	2.147.799,00	2.147.799,00	4.838.000,00	4.838.000,00	Valid	capaian sudah sesuai dengan data dukung
3	IKS.01.03	Pakan Ikan Air Tawar yang Diproduksi untuk Operasional UPT BPBAT Tatelu Data Dukung1	Kg	Maximize	14.070,00	14.070,00	14.385,00	14.385,00	Valid	capaian sudah sesuai dengan data dukung
4	IKS.01.04	Sarana Budi Daya Ikan Air Tawar yang Disalurkan ke Masyarakat Satker BPBAT Tatelu Data Dukung1	Unit	Maximize	22,00	22,00	22,00	22,00	Valid	capaian sudah sesuai dengan data dukung
5	IKS.01.05	Sampel Pakan Ikan yang Diuji Satker BPBAT Tatelu Data Dukung1	Sampel	Maximize	9,00	9,00	18,00	18,00	Valid	capaian sudah sesuai dengan data dukung
6	IKS.01.06	Sampel Ikan Air Tawar yang Diuji Dalam Rangka Pelayanan Laboratorium Kesehatan Ikan dan Lingkungan Satker BPBAT Tatelu Data Dukung1	Sampel	Maximize	380,00	380,00	475,00	475,00	Valid	capaian sudah sesuai dengan data dukung
7	IKS.01.07	Sampel Monitoring Penyakit Ikan dan AMR yang Diuji Satker BPBAT Tatelu Data Dukung1	Sampel	Maximize	12,00	12,00	22,00	22,00	Valid	capaian sudah sesuai dengan data dukung
8	IKS.03.01	Nilai PM SAKIP Satker BPBAT Tatelu Data Dukung1	Nilai	Maximize	84,00	84,00	85,60	85,60	Valid	capaian sudah sesuai dengan data dukung
9	IKS.03.02	Indeks Profesionalitas ASN Satker BPBAT Tatelu Data Dukung1	Indeks	Maximize	81,00	81,00	86,18	86,18	Valid	capaian sudah sesuai dengan data dukung
10	IKS.03.03	Persentase Penyelesaian Temuan BPK Lingkup BPBAT Tatelu Data Dukung1	%	Maximize	100,00	100,00	100,00	100,00	Valid	capaian sudah sesuai dengan data dukung
11	IKS.03.04	Persentase Rekomendasi Hasil Pengawasan yang Dimanfaatkan untuk Perbaikan Kinerja Satker BPBAT Tatelu Data Dukung1	%	Maximize	85,00	85,00	100,00	100,00	Valid	capaian sudah sesuai dengan data dukung
12	IKS.03.05	Nilai Minimal yang Dipersyaratkan untuk Pembangunan Unit Kerja Berpredikat Menuju Wilayah Bebas dari Korupsi Satker BPBAT Tatelu Data Dukung1	Nilai	Maximize	76,00	76,00	82,56	82,56	Valid	capaian sudah sesuai dengan data dukung
13	IKS.03.06	Indikator Kinerja Pelaksanaan Anggaran Satker BPBAT Tatelu Data Dukung1	Nilai	Maximize	92,00	92,00	97,75	97,75	Valid	capaian sudah sesuai dengan data dukung
14	IKS.03.07	Nilai Kinerja Perencanaan Anggaran Satker BPBAT Tatelu Data Dukung1	Nilai	Maximize	71,50	71,50	97,50	97,50	Valid	capaian sudah sesuai dengan data dukung
15	IKS.03.08	Indeks Pengelolaan SDM Satker BPBAT Tatelu Data Dukung1	Indeks	Maximize	3,00	3,00	5,00	5,00	Valid	capaian sudah sesuai dengan data dukung

No	Kode	Indikator Kinerja	Satuan	Polaritas	Target 2025	Target Desember	Capaian Desember	Capaian Data Dukung	Status Verifikasi	Catatan Verifikasi
16	IKS.03.09	Persentase Jumlah Pemberitaan Netral dan Positif Terhadap Total Pemberitaan Tentang Sub Sektor Perikanan Budidaya Lingkup BPBAT Tatelu Data Dukung1	%	Maximize	86,00	86,00	100,00	100,00	Valid	capaian sudah sesuai dengan data dukung
17	IKS.03.10	Pelayanan Keterbukaan Informasi Publik Satker BPBAT Tatelu Data Dukung1	Nilai	Maximize	80,00	80,00	100,00	100,00	Valid	capaian sudah sesuai dengan data dukung
18	IKS.03.11	Persentase Layanan Perkantoran Satker BPBAT Tatelu Data Dukung1	%	Maximize	80,00	80,00	100,00	100,00	Valid	capaian sudah sesuai dengan data dukung
19	IKS.03.12	Nilai Pengawasan Kearsipan Internal Satker BPBAT Tatelu Data Dukung1	Nilai	Maximize	70,00	70,00	76,38	76,38	Valid	capaian sudah sesuai dengan data dukung
20	IKS.03.14	Persentase rencana umum pengadaan PBJ yang diumumkan pada SIRUP satker BPBAT Tatelu Data Dukung1	Persen	Maximize	76,00	76,00	100,00	100,00	Valid	capaian sudah sesuai dengan data dukung

Kesimpulan

Lampiran 25 Keterlibatan pimpinan

Notulensi
Rapat Pengukuran, Monitoring & Evaluasi Capaian Kinerja s/d Periode Tahun Anggaran 2025

Yth	:	Kepala BPBAT Tatelu
Dari	:	Kasubag. Umum BPBAT Tatelu
Hal	:	Rapat Pengukuran, Monitoring & Evaluasi Capaian Kinerja s/d Periode Tahun Anggaran 2025
Tanggal	:	9 Januari 2026

Dengan hormat,

Bersama ini, saya selaku Kasubag Umum BPBAT Tatelu menyampaikan hasil rapat pengukuran, monitoring & evaluasi capaian kinerja s/d periode Triwulan IV 2025 di lingkungan BPBAT Tatelu yang telah dilaksanakan pada hari Jumat, tanggal 9 Januari 2026, dengan rincian sebagai berikut:

1. Diskusi dimulai dan dipandu oleh Kasubag Umum BPBAT Tatelu.
2. Rapat dibuka oleh Kepala BPBAT Tatelu. Dalam sambutan pembukaannya, beliau menyampaikan bahwa kegiatan ini merupakan agenda rutin yang dilaksanakan untuk mengevaluasi capaian kinerja. Pada Triwulan IV Tahun 2025, evaluasi dilakukan terhadap 20 indikator yang telah ditetapkan sebagai Indikator Kinerja BPBAT Tatelu Tahun 2025. Selanjutnya, Kepala Balai menyampaikan adanya perubahan Perjanjian Kinerja (PK) yang telah ditetapkan dan dilaksanakan pada tanggal 1 Desember 2025. Perubahan Perjanjian Kinerja tersebut dilakukan sebagai dampak adanya realokasi anggaran yang berimplikasi pada perubahan struktur anggaran BPBAT Tatelu.

   Berdasarkan Perjanjian Kinerja Tahun 2025 yang telah disesuaikan, hasil perhitungan sementara capaian kinerja BPBAT Tatelu menunjukkan bahwa sebagian besar indikator kinerja telah mencapai dan melampaui target yang ditetapkan. Capaian tersebut mencerminkan kinerja unit kerja yang secara umum berada pada kategori baik hingga sangat baik, baik pada sasaran kegiatan teknis maupun sasaran kegiatan dukungan manajemen.

Namun demikian, capaian kinerja tersebut masih bersifat sementara, mengingat belum seluruh indikator kinerja didukung oleh data dukung yang dinilai valid dan final. Beberapa indikator, seperti Indeks Pengelolaan SDM Satker BPBAT Tatelu, masih dalam proses pemenuhan dan verifikasi data pendukung sesuai ketentuan penilaian yang berlaku. Oleh karena itu, nilai capaian kinerja secara keseluruhan masih berpotensi mengalami penyesuaian setelah seluruh data dukung dinyatakan lengkap dan tervalidasi.

3. Dilanjutkan rapat masuk ke presentasi per timja berikut hasil paparan dari setiap tim kerja

Tim Kerja Induk dan Benih

Tim Kerja Induk dan Benih pada Tahun Anggaran 2025 menunjukkan kinerja yang sangat baik dengan capaian seluruh indikator melampaui target yang ditetapkan. Produksi calon induk dan induk ikan untuk bantuan dan penjualan mencapai 41.046 ekor atau 174,46% dari target, sementara penjualan calon induk dan/atau induk ikan mencapai 185,96% dari target dengan tingkat efisiensi anggaran yang tinggi. Seluruh tahapan kegiatan bantuan, mulai dari identifikasi dan verifikasi CPCL, penetapan penerima, penyaluran hingga penandatanganan BAST, terlaksana 100%, bahkan penyaluran bantuan calon induk ikan mencapai 152,87% dari target. Kendala utama yang dihadapi adalah belum optimalnya kapasitas produksi calon induk dan benih unggul. Oleh karena itu, direkomendasikan penyediaan serta peningkatan sarana dan prasarana budidaya, yang akan ditindaklanjuti melalui pengadaan peralatan budidaya, perbaikan wadah, serta peremajaan induk produksi pada periode selanjutnya.

Tim Kerja Produksi

Tim Kerja Produksi berhasil memenuhi target kegiatan perhitungan formulasi bahan baku pakan dengan capaian 100%, serta merealisasikan produksi pakan ikan air tawar sebesar 14.385 kg atau 102,24% dari target dengan serapan anggaran sebesar 89,00%. Meskipun demikian, pelaksanaan kegiatan masih menghadapi beberapa kendala, antara lain keterlambatan pengadaan bahan baku sehingga produksi tidak dimulai sejak awal tahun, keterbatasan sarana dan prasarana produksi, efisiensi anggaran, serta kekurangan tenaga kerja. Sebagai tindak lanjut, tim merekomendasikan perbaikan mesin, peralatan pendukung, gedung produksi, dan

gudang, serta optimalisasi pemanfaatan sarana prasarana yang tersedia untuk menjaga keberlanjutan kegiatan produksi pada tahun berikutnya.

Tim Kerja Sarana dan Prasarana

Tim Kerja Sarana dan Prasarana berhasil melaksanakan seluruh rangkaian kegiatan bantuan sarana budidaya ikan dengan capaian 100%, meliputi identifikasi dan verifikasi CPCL, penetapan penerima, penyaluran bantuan, hingga penandatanganan BAST. Penyaluran bantuan sarana budidaya ikan juga menunjukkan kinerja anggaran yang sangat baik dengan serapan mencapai 99,78% dari pagu. Kendala yang dihadapi terutama terkait gangguan jaringan komunikasi yang mempengaruhi proses verifikasi. Untuk mengatasi hal tersebut, direkomendasikan peningkatan koordinasi dengan penyuluh perikanan serta mendorong kelompok penerima untuk menyediakan jaringan internet yang lebih stabil. Tindak lanjut ke depan adalah melaksanakan kegiatan secara lebih optimal apabila kegiatan serupa dilaksanakan pada tahun berikutnya.

Tim Kerja Kesehatan Ikan dan Lingkungan

Tim Kerja Kesehatan Ikan dan Lingkungan mencatat capaian kinerja yang melampaui target pada seluruh indikator, antara lain pengujian sampel pakan ikan sebesar 200%, pengujian sampel layanan laboratorium kesehatan ikan dan lingkungan sebesar 125%, serta pengujian sampel AMR sebesar 183,33%. Seluruh kegiatan evaluasi ketercapaian sampel juga terlaksana 100%. Kendala utama yang dihadapi adalah keterbatasan dan kurang memadainya peralatan laboratorium untuk mendukung pengujian. Oleh karena itu, direkomendasikan pemantauan kondisi peralatan laboratorium secara berkala serta penambahan dan perbaikan peralatan. Tindak lanjut yang direncanakan adalah pengajuan pengadaan peralatan tambahan serta pelaksanaan perawatan dan perbaikan alat laboratorium.

Tim Kerja Dukungan Manajerial

Tim Kerja Dukungan Manajerial secara umum menunjukkan kinerja yang sangat baik dengan seluruh indikator kinerja melampaui target yang ditetapkan, termasuk Nilai PM SAKIP, Indeks Profesionalitas ASN, penyelesaian temuan BPK, pemanfaatan rekomendasi hasil pengawasan Itjen, pembangunan Zona Integritas menuju WBK, IKPA, kinerja perencanaan anggaran, keterbukaan informasi publik, layanan

perkantoran, pengawasan kearsipan, PBJ, serta pengelolaan pemberitaan. Kendala yang masih dihadapi meliputi ketidaksinkronan dokumen perencanaan dan penganggaran, keterbatasan pemahaman teknis pada beberapa aspek manajerial, serta keterbatasan SDM dan anggaran pendukung tertentu. Rekomendasi yang diberikan adalah peningkatan kapasitas SDM melalui bimtek dan diklat, penguatan monitoring dan evaluasi dokumen kinerja serta anggaran, serta peningkatan konsistensi antara perencanaan, pelaksanaan, dan hasil kegiatan. Tindak lanjut ke depan difokuskan pada penyempurnaan dokumen kinerja, monitoring berkelanjutan oleh pimpinan, serta pengelolaan organisasi dan anggaran sesuai ketentuan yang berlaku.

;Tatelu, 9 Januari 2026

Mengetahui, Kasubag Umum BPBAT Tatelu	Notulis
Jasmin Jovial Watung, S.Pi	Muhammad Novian Saputra S.Si

orandum

KEMENTERIAN KELAUTAN DAN PERIKANAN
DIREKTORAT JENDERAL PERIKANAN BUDI DAYA
BALAI PERIKANAN BUDIDAYA AIR TAWAR TATELU

NOTA DINAS
NOMOR 3/BPBAT-T/TU.330/I/2026

Yth	:	Seluruh Pegawai BPBAT Tatelu
Dari	:	Kepala BPBAT Tatelu
Hal	:	Undangan Rapat Pengukuran, Monitoring & Evaluasi Capaian Kinerja s/d Periode Tahun Anggaran 2025
Lampiran	:	Lima Lembar
Tanggal	:	2 Januari 2026

Sehubungan dengan berakhirnya periode kinerja Tahun Anggaran 2025 dan perlunya pengukuran serta monev hasil pencapaian kinerja periode tersebut untuk bahan evaluasi dan penyusunan laporan kinerja BPBAT Tatelu Tahun Anggaran 2025, kami mengundang pegawai yang terlampir dalam memorandum ini untuk hadir pada kegiatan Pengukuran, Monitoring & Evaluasi Capaian Kinerja Tahun Anggaran 2025 yang akan dilaksanakan:

Hari/Tanggal	:	Jumat, 09 Januari 2026
Jam	:	08.00-selesai WITA
Lokasi	:	Aula Kantor Utama BPBAT Tatelu
Agenda	:	Pengukuran, Monitoring & Evaluasi Capaian Kinerja Periode Tahun Anggaran 2025

Demikian disampaikan untuk dilaksanakan dengan sebaik-baiknya.

Ditandatangani
Secara Elektronik

Christian Maikel Eman

Tembusan:
Kasubbag Umum BPBAT Tatelu

Dokumen ini telah ditandatangani secara elektronik menggunakan sertifikat elektronik yang telah diterbitkan oleh Balai Sertifikasi Elektronik (BSrE), Badan Siber dan Sandi Negara

Lampiran Nota Dinas
Nomor : 3/BPBAT-T/TU.330/I/2026
Tanggal : 2 Januari 2026

Daftar Penanggung Jawab IKU

SASARAN KEGIATAN		INDIKATOR KINERJA KEGIATAN		TARGET	Penanggung Jawab
1.	Terkelolanya Sistem Perikanan Budi Daya Ikan Air Tawar	1.	Produksi Calon Induk Unggul Ikan Air Tawar untuk Bantuan dan Operasional UPT BPBAT Tatelu (Ekor)	23.528	Tim Kerja Induk dan Benih
		2.	Benih Ikan Air Tawar yang Disalurkan ke Masyarakat Satker BPBAT Tatelu (Ekor)	2.147.799	
		3.	Pakan Ikan Air Tawar yang Diproduksi untuk Operasional UPT BPBAT Tatelu (Kg)	14.070	Tim Kerja Produksi
		4.	Sarana Budi Daya Ikan Air Tawar yang Disalurkan ke Masyarakat Satker BPBAT Tatelu (Unit)	22	Tim Kerja Sarana dan Prasarana
		5.	Sampel Pakan Ikan yang Diuji Satker BPBAT Tatelu (Sampel)	9	Tim Kerja Kesehatan Ikan dan Lingkungan
		6.	Sampel Ikan Air Tawar yang Diuji Dalam Rangka Pelayanan Laboratorium Kesehatan Ikan dan Lingkungan Satker BPBAT Tatelu (Sampel)	380	
		7.	Sampel Monitoring Penyakit Ikan dan surveilan AMU/AMR yang Diuji Satker BPBAT Tatelu (Sampel)	12	
2.	Terwujudnya Layanan Dukungan Manajemen yang Baik Lingkup BPBAT Tatelu	8.	Nilai PM SAKIP Satker BPBAT Tatelu (Nilai)	84	Tim Kerja Dukungan Manajerial
		9.	Indeks Profesionalitas ASN Satker BPBAT Tatelu (Indeks)	81	
		10.	Persentase Penyelesaian Temuan BPK Lingkup BPBAT Tatelu (%)	100	

Dokumen ini telah ditandatangani secara elektronik menggunakan sertifikat elektronik yang telah diterbitkan oleh Balai Sertifikasi Elektronik (BSrE), Badan Siber dan Sandi Negara

SASARAN KEGIATAN		INDIKATOR KINERJA KEGIATAN		TARGET	Penanggung Jawab
		11.	Persentase Rekomendasi Hasil Pengawasan yang Dimanfaatkan untuk Perbaikan Kinerja Satker BPBAT Tatelu (%)	85	
		12.	Nilai Minimal yang Dipersyaratkan untuk Pembangunan Unit Kerja Berpredikat Menuju Wilayah Bebas Korupsi Satker BPBAT Tatelu (Nilai)	76	
		13.	Indikator Kinerja Pelaksanaan Anggaran Satker BPBAT Tatelu (Nilai)	92	
		14.	Nilai Kinerja Perencanaan Anggaran Satker BPBAT Tatelu (Nilai)	71,5	
		15.	Indeks Pengelolaan SDM Satker BPBAT Tatelu (Indeks)	3	
		16.	Persentase Jumlah Pemberitaan Netral dan Positif Terhadap Total Pemberitaan Tentang Sub Sektor Perikanan Budidaya Lingkup BPBAT Tatelu (%)	≥86	
		17.	Pelayanan Keterbukaan Informasi Publik Satker BPBAT Tatelu (Nilai)	≥80	
		18.	Persentase Layanan Perkantoran Satker BPBAT Tatelu (%)	80	
		19.	Nilai Pengawasan Kearsipan Internal Satker BPBAT Tatelu (Nilai)	70	
		20.	Persentase rencana umum pengadaan PBJ yang diumumkan pada SIRUP satker BPBAT Tatelu (Persen)	76	

Dokumen ini telah ditandatangani secara elektronik menggunakan sertifikat elektronik yang telah diterbitkan oleh Balai Sertifikasi Elektronik (BSrE), Badan Siber dan Sandi Negara

1. Lampiran Dokumentasi



2. **Absensi**

DAFTAR HADIR

BALAI PERIKANAN BUDIDAYA AIR TAWAR TATELU

Kegiatan	:	Rapat Pengukuran Monev Capaian Kinerja s/d Periode TA 2025
Waktu Pelaksanaan	:	Jumat, 9 Januari 2026
Tempat	:	Aula Kantor Utama BPBAT tatelu

NO	NAMA	JABATAN	TTD
1	Christian Manuel E	ka. Balai	
2	Hany Tambari	AA Muda	
3	Mira Maya S.	Teksikan	
4	ISHAK ANWAR	AA Ahli Penyama	
5	M. Novian Saputra	Polkeskan	
6	Rian Finkarsi	AA Pertama	
7	Apolonia Benediktha.	AA. Muda	
8	Jeffrie U. Tulung	T.A. Pengelola	
9	Tries Susanti Dama	Analis Tu	
10	Malkaulau Sultan	Polkeskan Muda	
11	Eby. L. M	AA. Muda	
12	Daniel Zem Bunbu Ruang	T.A. Teramoil	
13	Samudi		
14	Verry Pandey	FU	
15	HUY TAKA	T.A. Pelayanan	
16	Teddy. P	A. Perik Budidaya	
17	Rusel	A.A. Muda	
18	Jolke Pawantow	T.A	

19	OXYE MITCHEL	POLITEKNIK MUSM	
20	Deici Kapong	Tek. Informatika	
21	Cicilia A.H. Korompis	PRAKOM	
22	Elly Sumendap	Staf Keuangan	
23	Algemiro Malatundah	T.A	
24	LILI. KASMIN	Administrasi Perkantoran	
25	Rony Tuckes	Operator layanan oprasional	
26	TITI . KASMIN	Administrasi Perkantoran	
27	JOICE LIUD.	T.A. MAHIR	
28	Lodewyk Wakkary	Pengelola BIKN	
29	Felix Tambani	T.A Mahir.	
30	Andre. A Tandayu	Operator Layanan umum	
31	Jaccon Sarungu	T.A Mahir	
32	Lieke Ponsoh	AAA Pertama	
33	MEIFRI. LONGDONG	Operator layanan operasional	
34	JOLLY KANI	Operator layanan operasional	
35	Ellen Sakenda	T-A	
36	MARTINUS. MANIKI	T.A PETKELIN	
37	Julius . Langkan	P. Perkantoran	
38	Arne A. Ratulangi	Staf	
39	Danny Rinaldy	AA Madya	
40	J. Catryono	TU	
41	Riski. Sentiwan	Pengelola umum oprasional	
42	Dethy D. Gragis	Pelaksana	

43	Dovie Limpong	AA	
44	DIAN SULASTRI ANTON	T.A. Pemula	
45	Imelda Kumontoy	Pengolah Data dan Informasi	
46	Jhony Sahang	Ast. Madya	
47	Lucky Wawo	Perkantoran	
48	TANDRI MANANGIN	L.O.	
49	Nujamin Mopatin	Cleaning	
50	Dini Putri Maasi	Operator Layanan Operasional	
51	MASYE TIDAJOH	PENGADMINISTRASI PERKANTORAN	
52	CHRISTIAN ROTTIE	T.A Mahir	
53	JERY ROBOT	T.A Penyelia	
54	Jouldy Polii	Pengadministrasi Perkantoran	
55	DANNY TANDAJU	OPERATOR LAYANAN OPERASIONAL	
56	Frisky. Kondor	T.A. Pemula	
57	Yusak. Wantah	PLL operasional	
58	Stephan. Lahay	Penyelia Umum Operasional	
59	Fandy Tumbelaka	Pengadministrasi Perkantoran	
60	Steven Enday	AA Muda	
61	Resal Wonda	Operator layanan operasional	
62	Jerry Ator	T.A	
63	Mayu. Katoronang	Operator Layanan Operasional	
64	Francis Ch. E. Wawor	AAA Muda	
65	Samsudaris	T.A. Mahir	
66	Galih Bagu P	Teknisi Terampil	

67	Pard. Pantouw.	operator layanan operasional	
68	Jasmin Watung	Karusay	
69			
70			
71			
72			
73			
74			
75			
76			
77			
78			
79			
80			
81			
82			
83			
84			
85			
86			
87			
88			
89			
90			

KEMENTERIAN
KELAUTAN DAN PERIKANAN

DIREKTORAT JENDERAL PERIKANAN BUDIDAYA
BALAI PERIKANAN BUDI DAYA AIR TAWAR TATELU

Jalan Pinilih, Jaga VI, Desa Tatelu, Kec. Dimembe, Kab, Minahasa Utara, Prov. Sulawesi Utara, Kode Pos 95373

@DJPB_TATELU Bpbat Tatelu BPBAT Tatelu https://kkp.go.id/ bpbat.tatelu@kkp.go.id 081143101886

Dokumen ini telah ditandatangani secara elektronik menggunakan sertifikat elektronik yang telah diterbitkan oleh Balai Sertifikasi Elektronik (BSrE), Badan Siber dan Sandi Negara