



**SURAT PENGESAHAN DAFTAR ISIAN PELAKSANAAN ANGGARAN (SP-DIPA) INDUK
TAHUN ANGGARAN 2024
NOMOR : SP DIPA-032.13-0/2024**



DS:1153-7295-7043-0923

A. DASAR HUKUM :

- UU No. 17 Tahun 2003 tentang Keuangan Negara.
- UU No. 1 Tahun 2004 tentang Perbendaharaan Negara.
- UU No. 19 Tahun 2023 tentang Anggaran Pendapatan dan Belanja Negara Tahun Anggaran 2024

B. DENGAN INI DISAHKAN ALOKASI ANGGARAN UNTUK :

- | | | |
|--------------------------------|---|--|
| 1. KEMENTERIAN NEGARA/ LEMBAGA | : | 032 KEMENTERIAN KELAUTAN DAN PERIKANAN |
| 2. UNIT ORGANISASI | : | 032.13 Badan Karantina Ikan, Pengendalian Mutu dan Keamanan Hasil Perikanan |
| 3. PAGU | : | Rp.529.619.234.000
(LIMA RATUS DUA PULUH SEMBILAN MILIAR ENAM RATUS SEMBILAN BELAS JUTA DUA RATUS TIGA PULUH EMPAT RIBU RUPIAH) |

C. PERNYATAAN SYARAT DAN KETENTUAN(DISCLAIMER) :


- DIPA Induk yang telah disahkan ini lebih lanjut dituangkan kedalam DIPA Petikan untuk masing-masing Satker.
- Pengesahan DIPA Induk sekaligus merupakan pengesahan DIPA Petikan.
- DIPA Induk tidak berfungsi sebagai dasar pelaksanaan kegiatan atau dasar pencairan dana/pengesahan bagi Bendahara Umum Negara/Kuasa Bendahara Umum Negara.
- Rencana Penarikan Dana dan Perkiraan Penerimaan yang tercantum dalam Halaman III DIPA Induk merupakan akumulasi rencana Penarikan Dana dan Perkiraan Penerimaan dari seluruh satker.
- Tanggung jawab terhadap kebenaran alokasi yang tertuang dalam DIPA Induk sepenuhnya berada pada Pengguna Anggaran/Kuasa Pengguna Anggaran.
- DIPA Induk ini berlaku sejak tanggal 1 Januari 2024 sampai dengan 31 Desember 2024.

Jakarta, 24 November 2023
A.N. MENTERI KEUANGAN
DIREKTUR JENDERAL ANGGARAN

ISA RACHMATARWATA
NIP.196612301991021001



**DAFTAR ISIAN PELAKSANAAN ANGGARAN (DIPA) INDUK
TAHUN ANGGARAN 2024
NOMOR : DIPA-032.13-0/2024**



I. INFORMASI KINERJA DAN ANGGARAN PROGRAM

A. IDENTITAS UNIT :

1. KEMENTERIAN NEGARA / LEMBAGA	: 032	KEMENTERIAN KELAUTAN DAN PERIKANAN
2. UNIT ORGANISASI	: 13	Badan Karantina Ikan, Pengendalian Mutu dan Keamanan Hasil Perikanan
3. PAGU	: Rp.529.619.234.000	(LIMA RATUS DUA PULUH SEMBILAN MILIAR ENAM RATUS SEMBILAN BELAS JUTA DUA RATUS TIGA PULUH EMPAT RIBU RUPIAH)

B. KETERKAITAN DENGAN PROGRAM, SASARAN STRATEGIS K/L, FUNGSI, DAN PRIORITAS PEMBANGUNAN DALAM RKP :

(dalam ribuan rupiah)

1. PROGRAM	: 032.13.EC	Program Nilai Tambah dan Daya Saing Industri	29.055.910
	: 032.13.HB	Program Pengelolaan Perikanan dan Kelautan	61.600.000
	: 032.13.WA	Program Dukungan Manajemen	438.963.324
2. SASARAN STRATEGIS K/L	: 01	Kesejahteraan masyarakat kelautan dan perikanan meningkat	
	: 02	Ekonomi sektor kelautan dan perikanan meningkat	
	: 03	Sumber daya kelautan dan perikanan berkelanjutan	
	: 04	Kapasitas dan kompetensi SDM kelautan dan perikanan meningkat	
	: 05	Hasil riset dan inovasi dimanfaatkan	
	: 06	Tatakelola sumber daya kelautan dan perikanan bertanggung jawab	
	: 07	Industrialisasi kelautan dan perikanan berdaya saing	
	: 08	Pengawasan sumber daya kelautan dan perikanan integratif	
	: 09	RB KKP yang berkualitas	
3. FUNGSI	: 04	EKONOMI	529.619.234
SUB FUNGSI	: 0403	PERTANIAN, KEHUTANAN, PERIKANAN DAN KELAUTAN	529.619.234
4. PRIORITAS NASIONAL	: 01	Memperkuat Ketahanan Ekonomi untuk Pertumbuhan yang Berkualitas dan Berkeadilan	78.649.011
NON PRIORITAS NASIONAL	:		450.970.223



**DAFTAR ISIAN PELAKSANAAN ANGGARAN (DIPA) INDUK
TAHUN ANGGARAN 2024
NOMOR : DIPA-032.13-0/2024**



DS:1153-7295-7043-0923

I. INFORMASI KINERJA DAN ANGGARAN PROGRAM


C. RINCIAN KINERJA PROGRAM DAN KEGIATAN :

(dalam ribuan rupiah)

KODE	PROGRAM / SASARAN PROGRAM / INDIKATOR KINERJA PROGRAM / KEGIATAN / INDIKATOR KINERJA KEGIATAN	VOLUME / SATUAN	ALOKASI DANA
032.13.EC	Program Nilai Tambah dan Daya Saing Industri		29.055.910
SP03	Ekonomi Subsektor Pengolahan dan Pemasaran Produk KP meningkat		
IKP01	Keberterimaan ikan dan hasil perikanan di negara tujuan ekspor	137 Negara	
IKP02	Rasio ekspor ikan dan hasil perikanan yang diterima oleh negara tujuan ekspor	98 %	
IKP03	Penjaminan mutu hasil perikanan di wilayah RI	80 Lokasi	
3989	Pengendalian Mutu		29.055.910
01.01	Dokumen Harmonisasi Sistem Jaminan Mutu dan Keamanan Hasil Perikanan	8 Dokumen	
01.02	Dokumen Registrasi UPI Ke Negara Mitra dan atau Negara Tujuan Ekspor	20 Dokumen	
01.03	Persentase penanganan kasus mutu ekspor impor produk perikanan yang diselesaikan	95 %	
01.04	Penjaminan mutu hasil perikanan di Wilayah RI	80 Lokasi	
01.05	Unit Penanganan dan/atau Pengolahan Ikan yang menerapkan sistem traceability	500 UPI	
01.06	Pengendalian Mutu dan Keamanan Hasil Perikanan di pintu pemasukan wilayah RI	100 %	
01.07	Rasio ekspor ikan dan hasil perikanan yang diterima oleh negara tujuan ekspor	98 %	
01.08	Jumlah Sertifikat Hazard Analysis Critical Control Point (HACCP) ruang lingkup produk pada UPI	3000 Sertifikat	
01.09	Keberterimaan Produk di negara tujuan ekspor	137 Negara	
01.10	Jumlah Sertifikat CPIB pada suplier hasil perikanan	300 Sertifikat	
01.11	Jumlah sarana dan prasarana pengujian mutu	25 Lokasi	
032.13.HB	Program Pengelolaan Perikanan dan Kelautan		61.600.000
SP11	Terwujudnya pengelolaan KP yang berdaulat, akuntabel, dan berkelanjutan		
IKP05	Indeks Kepuasan Masyarakat terhadap layanan BKIPM	3.36 Indeks	
IKP06	Rasio pengendalian ekspor dan antar area jenis ikan yang dilarang, dilindungi dan di batasi	90 %	
IKP11	Rasio impor ikan dan hasil perikanan yang memenuhi syarat mutu dan bebas penyakit (jumlah produk sesuai persyaratan	100 %	



**DAFTAR ISIAN PELAKSANAAN ANGGARAN (DIPA) INDUK
TAHUN ANGGARAN 2024
NOMOR : DIPA-032.13-0/2024**



DS:1153-7295-7043-0923

I. INFORMASI KINERJA DAN ANGGARAN PROGRAM


C. RINCIAN KINERJA PROGRAM DAN KEGIATAN :

(dalam ribuan rupiah)

KODE	PROGRAM / SASARAN PROGRAM / INDIKATOR KINERJA PROGRAM / KEGIATAN / INDIKATOR KINERJA KEGIATAN	VOLUME / SATUAN	ALOKASI DANA
	Indonesia/total impor yang masuk)		
IKP12	Efektivitas pengawasan produk KP di wilayah perbatasan	74 %	
3988	Karantina Ikan		27.400.000
01.01	Persentase kasus pelanggaran Perkarantinaan Ikan yang diselesaikan	95 %	
01.02	Pemetaan Sebaran jenis ikan dilarang dan/atau bersifat invasif yang diidentifikasi	86 Lokasi	
01.03	Persentase pencegahan pemasukan dan pengeluaran jenis ikan yang dilarang, dilindungi dan dibatasi	90 %	
01.04	Unit Usaha Perikanan yang Memenuhi Standar dan Menerapkan Biosecurity	800 Unit	
01.05	Efektifitas pencegahan HPIK dan Pengawasan dan/atau pengendalian pada kegiatan impor media pembawa HPIK	100 %	
01.06	Penyakit ikan karantina yang dicegah penyebarannya antar zona (%)	100 %	
01.07	Persentase Ekspor ikan dan hasil perikanan yang memenuhi standar persyaratan kesehatan ikan	98 %	
01.08	Keberterimaan ikan dan hasil perikanan yang dijamin kesehatannya dinegara tujuan ekspor	125 Negara	
01.09	Dokumen Mitigasi risiko lalulintas media pembawa HPIK	6 Dokumen	
01.10	Pemantauan Sebaran penyakit ikan karantina yang teridentifikasi	250 Lokasi	
01.11	Jumlah dokumen harmonisasi Sistem Perkarantinaan dan Keamanan Hayati Ikan dalam dan luar Negeri	8 Dokumen	
01.12	Sarana dan Prasarana pengawasan karantina	6 Lokasi	
3990	Standardisasi Sistem dan Kepatuhan		34.200.000
01.01	Jumlah metode dan/atau parameter uji yang dihasilkan oleh laboratorium acuan (RSNI dan standar metode, uji profisiensi, validasi metode, kit diagnostik dan kontrol positif)	25 Parameter	
01.02	Jumlah penambahan ruang lingkup parameter uji yang terakreditasi di UPT BKIPM	50 Parameter	
01.03	Unit kerja yang dievaluasi dalam penerapan standar metode pengujian	21 Unit Kerja	
01.04	Unit kerja yang ditingkatkan kemampuannya dalam pengujian parameter destructive fishing	7 Unit Kerja	
01.05	Tingkat keberhasilan pengawasan di wilayah perbatasan	74 %	
01.06	Unit kerja yang menerapkan Sistem Pengendalian Jaminan Mutu dan Keamanan Hasil Perikanan (Official Control) Lingkup Otoritas Kompeten	25 Unit Kerja	



**DAFTAR ISIAN PELAKSANAAN ANGGARAN (DIPA) INDUK
TAHUN ANGGARAN 2024
NOMOR : DIPA-032.13-0/2024**



DS:1153-7295-7043-0923

I. INFORMASI KINERJA DAN ANGGARAN PROGRAM

C. RINCIAN KINERJA PROGRAM DAN KEGIATAN :

(dalam ribuan rupiah)

KODE	PROGRAM / SASARAN PROGRAM / INDIKATOR KINERJA PROGRAM / KEGIATAN / INDIKATOR KINERJA KEGIATAN	VOLUME / SATUAN	ALOKASI DANA
	01.07 Jumlah Unit Pelaksana Teknis BKIPM yang terakreditasi menerapkan Sistem Manajemen Mutu yang terintegrasi	7 Unit Kerja	
	01.08 Lokasi usaha perikanan yang menerapkan quality assurance sesuai standar, sistem dan regulasi	400 Lokasi	
	01.09 Inovasi pelayanan publik BKIPM yang lolos seleksi administrasi Kompetisi Inovasi Layanan Publik	3 Inovasi	
	01.10 Persentase unit kerja/UPT yang memperoleh Nilai Kepuasan Masyarakat secara elektronik > 85	100 %	
	01.11 Jumlah rekomendasi hasil evaluasi pengelolaan anggota jejaring laboratorium pengujian pangan indonesia sektor kelautan dan perikanan	1 Dokumen	
	01.12 Jumlah kebijakan teknis standardisasi sistem dan kepatuhan, perkarantina ikan dan pengendalian mutu	1 Kebijakan	
032.13.WA	Program Dukungan Manajemen		438.963.324
SP15	Tata Kelola Pemerintahan yang Baik di Lingkungan BKIPM		
IKP01	Nilai kinerja Reformasi Birokrasi (RB) BKIPM	32 Nilai	
IKP02	Indeks Profesionalitas ASN	74 Indeks	
IKP03	Unit Kerja yang Berpredikat Menuju Wilayah Bebas dari Korupsi	3 Unit Kerja	
IKP04	Batas Toleransi Materialitas Temuan Pengawas Eksternal dari Total Realisasi Anggaran	1 %	
IKP05	Nilai Penilaian Mandiri SAKIP BKIPM	85 Nilai	
IKP06	Nilai Maturitas SPIP	3 Level	
IKP07	Persentase unit kerja yang menerapkan sistem manajemen pengetahuan yang terstandar	86 %	
IKP08	Persentase Rekomendasi hasil pengawasan yang dimanfaatkan untuk perbaikan kinerja	70 %	
IKP09	Unit yang menerapkan inovasi pelayanan publik	1 Unit Kerja	
IKP10	Nilai IKPA	89 %	
IKP11	Nilai NKA	87 Nilai	
IKP12	Indeks Kualitas Kebijakan lingkup BKIPM	83 Indeks	



**DAFTAR ISIAN PELAKSANAAN ANGGARAN (DIPA) INDUK
TAHUN ANGGARAN 2024
NOMOR : DIPA-032.13-0/2024**



DS:1153-7295-7043-0923

I. INFORMASI KINERJA DAN ANGGARAN PROGRAM

Halaman : 5 dari 5

C. RINCIAN KINERJA PROGRAM DAN KEGIATAN :

(dalam ribuan rupiah)

KODE	PROGRAM / SASARAN PROGRAM / INDIKATOR KINERJA PROGRAM / KEGIATAN / INDIKATOR KINERJA KEGIATAN	VOLUME / SATUAN	ALOKASI DANA
3987	Dukungan Manajemen Internal Lingkup Badan Karantina Ikan, Pengendalian Mutu dan Keamanan Hasil Perikanan		438.963.324
01.01	Nilai PM PRB BKIPM	32 Nilai	
01.02	Indeks Profesionalitas ASN	74 Indeks	
01.03	Unit Kerja yang Berpredikat Menuju Wilayah Bebas dari Korupsi	3 Unit Kerja	
01.04	Batas Toleransi Materialitas Temuan Pengawas Eksternal dari Total Realisasi Anggaran	=1 %	
01.05	Nilai PM SAKIP	85 Nilai	
01.06	Nilai Maturitas SPIP	3 Level	
01.07	Persentase unit kerja yang menerapkan sistem manajemen pengetahuan yang terstandar	86 %	
01.08	Persentase Rekomendasi hasil pengawasan yang dimanfaatkan untuk perbaikan kinerja	70 %	
01.09	Unit yang menerapkan inovasi pelayanan publik	1 Unit Kerja	
01.10	Nilai IKPA	89 Nilai	
01.11	Nilai NKA	87 Nilai	
01.12	Indeks Kualitas Kebijakan lingkup BKIPM	83 Indeks	

KETENTUAN

DIPA Induk ini dituangkan lebih lanjut ke dalam DIPA Petikan dan DIPA Petikan dimaksud berlaku sebagai dokumen pelaksanaan kegiatan Satker.

Jakarta, 24 November 2023

a.n Menteri Kelautan dan Perikanan

Kepala Badan Karantina Ikan, Pengendalian Mutu dan Keamanan Hasil Perikanan




Ishartini

NIP. 196605141993032001



**DAFTAR ISI AN PELAKSANAAN ANGGARAN (DIPA) INDUK
TAHUN ANGGARAN 2024
NOMOR : DIPA-032.13-0/2024**



DS:1153-7295-7043-0923

II. RINCIAN ALOKASI ANGGARAN PER SATKER

A. IDENTITAS UNIT :

- 1. KEMENTERIAN NEGARA / LEMBAGA : 032 KEMENTERIAN KELAUTAN DAN PERIKANAN
- 2. UNIT ORGANISASI : 032.13 Badan Karantina Ikan, Pengendalian Mutu dan Keamanan Hasil Perikanan
- 3. PAGU : Rp.529.619.234.000
(LIMA RATUS DUA PULUH SEMBILAN MILIAR ENAM RATUS SEMBILAN BELAS JUTA DUA RATUS TIGA PULUH EMPAT RIBU RUPIAH)

B. RINCIAN ALOKASI ANGGARAN PER SATKER

(dalam ribuan rupiah)


NO	KODE	PROGRAM / PROPINSI / SATKER / SUMBER DANA	KP KD DK TP UB	JENIS BELANJA				PAGU/TARGET PENDAPATAN	TERCATAT
				PEGAWAI	BARANG	MODAL	BANTUAN SOSIAL		
1	2	3	4	5	6	7	8	9=5+6+7+8	10
	032.13.EC	Program Nilai Tambah dan Daya Saing Industri		0	24.055.910	5.000.000	0	29.055.910	0
	01	DKI JAKARTA		0	11.943.440	2.247.000	0	14.190.440	0
	440807	SEKRETARIAT BADAN KARANTINA IKAN, PENGENDALIAN M UTU DAN KEAMANAN HASIL	KP	0	11.206.850	0	0	11.206.850	0
	A00	RM		0	11.206.850	0	0	11.206.850	0
	649682	BALAI KARANTINA IKAN, PENGENDALIAN MUTU DAN KEAMANAN HASIL PERIKANAN JAKARTA	KD	0	736.590	2.247.000	0	2.983.590	0
	D00	PNBP		0	736.590	2.247.000	0	2.983.590	0
	02	JAWA BARAT		0	470.760	0	0	470.760	0
	645693	STASIUN KARANTINA IKAN, PENGENDALIAN MUTU DAN KEAMANAN HASIL PERIKANAN	KD	0	212.300	0	0	212.300	0
	A00	RM		0	199.240	0	0	199.240	0
	D00	PNBP		0	13.060	0	0	13.060	0
	649732	STASIUN KARANTINA IKAN, PENGENDALIAN MUTU DAN KEAMANAN HASIL PERIKANAN	KD	0	258.460	0	0	258.460	0
	A00	RM		0	150.740	0	0	150.740	0
	D00	PNBP		0	107.720	0	0	107.720	0
		Target Pendapatan						719.790	
	03	JAWA TENGAH		0	506.360	0	0	506.360	0
	649661	BALAI KARANTINA IKAN, PENGENDALIAN MUTU DAN KEAMANAN HASIL PERIKANAN	KD	0	506.360	0	0	506.360	0
	A00	RM		0	78.810	0	0	78.810	0

KETENTUAN

DIPA Induk ini dituangkan lebih lanjut ke dalam DIPA Petikan dan DIPA Petikan dimaksud berlaku sebagai dokumen pelaksanaan kegiatan Satker.



**DAFTAR ISI AN PELAKSANAAN ANGGARAN (DIPA) INDUK
TAHUN ANGGARAN 2024
NOMOR : DIPA-032.13-0/2024**



DS:1153-7295-7043-0923

II. RINCIAN ALOKASI ANGGARAN PER SATKER

A. IDENTITAS UNIT :

1. KEMENTERIAN NEGARA / LEMBAGA : 032 KEMENTERIAN KELAUTAN DAN PERIKANAN
2. UNIT ORGANISASI : 032.13 Badan Karantina Ikan, Pengendalian Mutu dan Keamanan Hasil Perikanan
3. PAGU : Rp.529.619.234.000
(LIMA RATUS DUA PULUH SEMBILAN MILIAR ENAM RATUS SEMBILAN BELAS JUTA DUA RATUS TIGA PULUH EMPAT RIBU RUPIAH)

B. RINCIAN ALOKASI ANGGARAN PER SATKER

(dalam ribuan rupiah)

NO	KODE	PROGRAM / PROPINSI / SATKER / SUMBER DANA	KP KD DK TP UB	JENIS BELANJA				PAGU/TARGET PENDAPATAN	TERCATAT
				PEGAWAI	BARANG	MODAL	BANTUAN SOSIAL		
1	2	3	4	5	6	7	8	9=5+6+7+8	10
	D00	PNBP		0	427.550	0	0	427.550	0
	04	DI YOGYAKARTA		0	239.150	0	0	239.150	0
	649725	STASIUN KARANTINA IKAN, PENGENDALIAN MUTU DAN KEAMANAN HASIL PERIKANAN	KD	0	239.150	0	0	239.150	0
	A00	RM		0	239.150	0	0	239.150	0
	05	JAWA TIMUR		0	2.123.562	2.753.000	0	4.876.562	0
	427542	BALAI KARANTINA IKAN, PENGENDALIAN MUTU DAN KEAMANAN HASIL PERIKANAN	KD	0	1.566.512	0	0	1.566.512	0
	D00	PNBP		0	1.566.512	0	0	1.566.512	0
	649788	BALAI KARANTINA IKAN, PENGENDALIAN MUTU DAN KEAMANAN HASIL PERIKANAN	KD	0	557.050	2.753.000	0	3.310.050	0
	D00	PNBP		0	557.050	2.753.000	0	3.310.050	0
	06	ACEH		0	228.700	0	0	228.700	0
	649589	STASIUN KARANTINA IKAN, PENGENDALIAN MUTU DAN KEAMANAN HASIL PERIKANAN ACEH	KD	0	228.700	0	0	228.700	0
	A00	RM		0	194.253	0	0	194.253	0
	D00	PNBP		0	34.447	0	0	34.447	0
		Target Pendapatan						50.000	
	07	SUMATERA UTARA		0	938.400	0	0	938.400	0

KETENTUAN

DIPA Induk ini dituangkan lebih lanjut ke dalam DIPA Petikan dan DIPA Petikan dimaksud berlaku sebagai dokumen pelaksanaan kegiatan Satker.



**DAFTAR ISIAN PELAKSANAAN ANGGARAN (DIPA) INDUK
TAHUN ANGGARAN 2024
NOMOR : DIPA-032.13-0/2024**



DS:1153-7295-7043-0923

II. RINCIAN ALOKASI ANGGARAN PER SATKER

A. IDENTITAS UNIT :

1. KEMENTERIAN NEGARA / LEMBAGA : 032 KEMENTERIAN KELAUTAN DAN PERIKANAN
2. UNIT ORGANISASI : 032.13 Badan Karantina Ikan, Pengendalian Mutu dan Keamanan Hasil Perikanan
3. PAGU : Rp.529.619.234.000
(LIMA RATUS DUA PULUH SEMBILAN MILIAR ENAM RATUS SEMBILAN BELAS JUTA DUA RATUS TIGA PULUH EMPAT RIBU RUPIAH)

B. RINCIAN ALOKASI ANGGARAN PER SATKER

(dalam ribuan rupiah)

NO	KODE	PROGRAM / PROPINSI / SATKER / SUMBER DANA	KP KD DK TP UB	JENIS BELANJA				PAGU/TARGET PENDAPATAN	TERCATAT
				PEGAWAI	BARANG	MODAL	BANTUAN SOSIAL		
1	2	3	4	5	6	7	8	9=5+6+7+8	10
	427567	BALAI KARANTINA IKAN, PENGENDALIAN MUTU DAN KEAMANAN HASIL PERIKANAN MEDAN I	KD	0	263.000	0	0	263.000	0
	A00	RM		0	138.855	0	0	138.855	0
	D00	PNBP		0	124.145	0	0	124.145	0
	649684	STASIUN KARANTINA IKAN, PENGENDALIAN MUTU DAN KEAMANAN HASIL PERIKANAN	KD	0	449.300	0	0	449.300	0
	D00	PNBP		0	449.300	0	0	449.300	0
		Target Pendapatan						5.050.000	
	649746	STASIUN KARANTINA IKAN, PENGENDALIAN MUTU DAN KEAMANAN HASIL PERIKANAN	KD	0	226.100	0	0	226.100	0
	A00	RM		0	13.000	0	0	13.000	0
	D00	PNBP		0	213.100	0	0	213.100	0
		Target Pendapatan						910.000	
	08	SUMATERA BARAT		0	145.500	0	0	145.500	0
	567432	STASIUN KARANTINA IKAN, PENGENDALIAN MUTU DAN KEAMANAN HASIL PERIKANAN	KD	0	145.500	0	0	145.500	0
	A00	RM		0	145.500	0	0	145.500	0
	09	RIAU		0	150.300	0	0	150.300	0
	567453	STASIUN KARANTINA IKAN, PENGENDALIAN MUTU DAN KEAMANAN HASIL PERIKANAN	KD	0	150.300	0	0	150.300	0
	A00	RM		0	150.300	0	0	150.300	0

KETENTUAN

DIPA Induk ini dituangkan lebih lanjut ke dalam DIPA Petikan dan DIPA Petikan dimaksud berlaku sebagai dokumen pelaksanaan kegiatan Satker.



**DAFTAR ISI AN PELAKSANAAN ANGGARAN (DIPA) INDUK
TAHUN ANGGARAN 2024
NOMOR : DIPA-032.13-0/2024**



DS:1153-7295-7043-0923

II. RINCIAN ALOKASI ANGGARAN PER SATKER

A. IDENTITAS UNIT :

1. KEMENTERIAN NEGARA / LEMBAGA : 032 KEMENTERIAN KELAUTAN DAN PERIKANAN
2. UNIT ORGANISASI : 032.13 Badan Karantina Ikan, Pengendalian Mutu dan Keamanan Hasil Perikanan
3. PAGU : Rp.529.619.234.000
(LIMA RATUS DUA PULUH SEMBILAN MILIAR ENAM RATUS SEMBILAN BELAS JUTA DUA RATUS TIGA PULUH EMPAT RIBU RUPIAH)

B. RINCIAN ALOKASI ANGGARAN PER SATKER

(dalam ribuan rupiah)

NO	KODE	PROGRAM / PROPINSI / SATKER / SUMBER DANA	KP KD DK TP UB	JENIS BELANJA				PAGU/TARGET PENDAPATAN	TERCATAT
				PEGAWAI	BARANG	MODAL	BANTUAN SOSIAL		
1	2	3	4	5	6	7	8	9=5+6+7+8	10
	10	JAMBI		0	142.500	0	0	142.500	0
	649636	STASIUN KARANTINA IKAN, PENGENDALIAN MUTU DAN KEAMANAN HASIL PERIKANAN JAMBI	KD	0	142.500	0	0	142.500	0
	A00	RM		0	142.500	0	0	142.500	0
	11	SUMATERA SELATAN		0	159.350	0	0	159.350	0
	567481	STASIUN KARANTINA IKAN, PENGENDALIAN MUTU DAN KEAMANAN HASIL PERIKANAN	KD	0	159.350	0	0	159.350	0
	A00	RM		0	159.350	0	0	159.350	0
	12	LAMPUNG		0	409.450	0	0	409.450	0
	649615	BALAI KARANTINA IKAN, PENGENDALIAN MUTU DAN KEAMANAN HASIL PERIKANAN	KD	0	409.450	0	0	409.450	0
	A00	RM		0	245.014	0	0	245.014	0
	D00	PNBP		0	164.436	0	0	164.436	0
	13	KALIMANTAN BARAT		0	269.350	0	0	269.350	0
	567538	STASIUN KARANTINA IKAN, PENGENDALIAN MUTU DAN KEAMANAN HASIL PERIKANAN	KD	0	135.150	0	0	135.150	0
	A00	RM		0	135.150	0	0	135.150	0
	649568	BALAI KARANTINA IKAN, PENGENDALIAN MUTU DAN KEAMANAN HASIL PERIKANAN	KD	0	134.200	0	0	134.200	0
	A00	RM		0	134.200	0	0	134.200	0

KETENTUAN

DIPA Induk ini dituangkan lebih lanjut ke dalam DIPA Petikan dan DIPA Petikan dimaksud berlaku sebagai dokumen pelaksanaan kegiatan Satker.



**DAFTAR ISI AN PELAKSANAAN ANGGARAN (DIPA) INDUK
TAHUN ANGGARAN 2024
NOMOR : DIPA-032.13-0/2024**



DS:1153-7295-7043-0923

II. RINCIAN ALOKASI ANGGARAN PER SATKER

A. IDENTITAS UNIT :

1. KEMENTERIAN NEGARA / LEMBAGA : 032 KEMENTERIAN KELAUTAN DAN PERIKANAN
2. UNIT ORGANISASI : 032.13 Badan Karantina Ikan, Pengendalian Mutu dan Keamanan Hasil Perikanan
3. PAGU : Rp.529.619.234.000
(LIMA RATUS DUA PULUH SEMBILAN MILIAR ENAM RATUS SEMBILAN BELAS JUTA DUA RATUS TIGA PULUH EMPAT RIBU RUPIAH)

B. RINCIAN ALOKASI ANGGARAN PER SATKER

(dalam ribuan rupiah)


NO	KODE	PROGRAM / PROPINSI / SATKER / SUMBER DANA	KP KD DK TP UB	JENIS BELANJA				PAGU/TARGET PENDAPATAN	TERCATAT
				PEGAWAI	BARANG	MODAL	BANTUAN SOSIAL		
1	2	3	4	51	52	53	57	9=5+6+7+8	10
		Target Pendapatan						84.000	
	14	KALIMANTAN TENGAH		0	92.500	0	0	92.500	0
	649657	STASIUN KARANTINA IKAN, PENGENDALIAN MUTU DAN KEAMANAN HASIL PERIKANAN	KD	0	92.500	0	0	92.500	0
	A00	RM		0	92.500	0	0	92.500	0
	15	KALIMANTAN SELATAN		0	260.750	0	0	260.750	0
	649593	BALAI KARANTINA IKAN, PENGENDALIAN MUTU DAN KEAMANAN HASIL PERIKANAN	KD	0	260.750	0	0	260.750	0
	A00	RM		0	260.750	0	0	260.750	0
	16	KALIMANTAN TIMUR		0	210.850	0	0	210.850	0
	567610	BALAI KARANTINA IKAN, PENGENDALIAN MUTU DAN KEAMANAN HASIL PERIKANAN	KD	0	210.850	0	0	210.850	0
	A00	RM		0	184.780	0	0	184.780	0
	D00	PNBP		0	26.070	0	0	26.070	0
		Target Pendapatan						379.515	
	17	SULAWESI UTARA		0	561.300	0	0	561.300	0
	567631	BALAI KARANTINA IKAN, PENGENDALIAN MUTU DAN KEAMANAN HASIL PERIKANAN MANADO	KD	0	451.400	0	0	451.400	0
	A00	RM		0	238.745	0	0	238.745	0
	D00	PNBP		0	212.655	0	0	212.655	0
		Target Pendapatan						750.000	

KETENTUAN

DIPA Induk ini dituangkan lebih lanjut ke dalam DIPA Petikan dan DIPA Petikan dimaksud berlaku sebagai dokumen pelaksanaan kegiatan Satker.



**DAFTAR ISI AN PELAKSANAAN ANGGARAN (DIPA) INDUK
TAHUN ANGGARAN 2024
NOMOR : DIPA-032.13-0/2024**



DS:1153-7295-7043-0923

II. RINCIAN ALOKASI ANGGARAN PER SATKER

A. IDENTITAS UNIT :

1. KEMENTERIAN NEGARA / LEMBAGA : 032 KEMENTERIAN KELAUTAN DAN PERIKANAN
2. UNIT ORGANISASI : 032.13 Badan Karantina Ikan, Pengendalian Mutu dan Keamanan Hasil Perikanan
3. PAGU : Rp.529.619.234.000
(LIMA RATUS DUA PULUH SEMBILAN MILIAR ENAM RATUS SEMBILAN BELAS JUTA DUA RATUS TIGA PULUH EMPAT RIBU RUPIAH)

B. RINCIAN ALOKASI ANGGARAN PER SATKER

(dalam ribuan rupiah)


NO	KODE	PROGRAM / PROPINSI / SATKER / SUMBER DANA	KP KD DK TP UB	JENIS BELANJA				PAGU/TARGET PENDAPATAN	TERCATAT
				PEGAWAI	BARANG	MODAL	BANTUAN SOSIAL		
1	2	3	4	5	6	7	8	9=5+6+7+8	10
	649800	STASIUN KARANTINA IKAN, PENGENDALIAN MUTU DAN KEAMANAN HASIL PERIKANAN	KD	0	109.900	0	0	109.900	0
	A00	RM		0	109.900	0	0	109.900	0
	18	SULAWESI TENGAH		0	259.950	0	0	259.950	0
	649601	STASIUN KARANTINA IKAN, PENGENDALIAN MUTU DAN KEAMANAN HASIL PERIKANAN PALU	KD	0	110.100	0	0	110.100	0
	A00	RM		0	110.100	0	0	110.100	0
	649771	STASIUN KARANTINA IKAN, PENGENDALIAN MUTU DAN KEAMANAN HASIL PERIKANAN	KD	0	149.850	0	0	149.850	0
	A00	RM		0	149.850	0	0	149.850	0
	19	SULAWESI SELATAN		0	789.300	0	0	789.300	0
	427598	BALAI BESAR KARANTINA IKAN, PENGENDALIAN MUTU DAN KEAMANAN HASIL PERIKANAN	KD	0	789.300	0	0	789.300	0
	D00	PNBP Target Pendapatan		0	789.300	0	0	789.300	0
	20	SULAWESI TENGGARA		0	378.300	0	0	378.300	0
	567694	STASIUN KARANTINA IKAN, PENGENDALIAN MUTU DAN KEAMANAN HASIL PERIKANAN	KD	0	181.400	0	0	181.400	0
	A00	RM		0	181.400	0	0	181.400	0
	649792	STASIUN KARANTINA IKAN, PENGENDALIAN MUTU DAN KEAMANAN HASIL PERIKANAN BAU-	KD	0	196.900	0	0	196.900	0

KETENTUAN

DIPA Induk ini dituangkan lebih lanjut ke dalam DIPA Petikan dan DIPA Petikan dimaksud berlaku sebagai dokumen pelaksanaan kegiatan Satker.



DAFTAR ISI AN PELAKSANAAN ANGGARAN (DIPA) INDUK
TAHUN ANGGARAN 2024
NOMOR : DIPA-032.13-0/2024



DS:1153-7295-7043-0923

II. RINCIAN ALOKASI ANGGARAN PER SATKER

A. IDENTITAS UNIT :

1. KEMENTERIAN NEGARA / LEMBAGA : 032 KEMENTERIAN KELAUTAN DAN PERIKANAN
2. UNIT ORGANISASI : 032.13 Badan Karantina Ikan, Pengendalian Mutu dan Keamanan Hasil Perikanan
3. PAGU : Rp.529.619.234.000
(LIMA RATUS DUA PULUH SEMBILAN MILIAR ENAM RATUS SEMBILAN BELAS JUTA DUA RATUS TIGA PULUH EMPAT RIBU RUPIAH)

B. RINCIAN ALOKASI ANGGARAN PER SATKER

(dalam ribuan rupiah)

NO	KODE	PROGRAM / PROPINSI / SATKER / SUMBER DANA	KP KD DK TP UB	JENIS BELANJA				PAGU/TARGET PENDAPATAN	TERCATAT
				PEGAWAI	BARANG	MODAL	BANTUAN SOSIAL		
1	2	3	4	5	6	7	8	9=5+6+7+8	10
	A00	RM		0	196.900	0	0	196.900	0
	21	MALUKU		0	221.900	0	0	221.900	0
	649750	BALAI KARANTINA IKAN, PENGENDALIAN MUTU DAN KEAMANAN HASIL PERIKANAN AMBON	KD	0	221.900	0	0	221.900	0
	A00	RM		0	210.900	0	0	210.900	0
	D00	PNBP		0	11.000	0	0	11.000	0
	22	BALI		0	407.630	0	0	407.630	0
	427624	BALAI KARANTINA IKAN, PENGENDALIAN MUTU DAN KEAMANAN HASIL PERIKANAN	KD	0	407.630	0	0	407.630	0
	D00	PNBP		0	407.630	0	0	407.630	0
		Target Pendapatan						4.300.000	
	23	NUSA TENGGARA BARAT		0	352.350	0	0	352.350	0
	567758	BALAI KARANTINA IKAN, PENGENDALIAN MUTU DAN KEAMANAN HASIL PERIKANAN	KD	0	267.450	0	0	267.450	0
	A00	RM		0	267.450	0	0	267.450	0
	649814	STASIUN KARANTINA IKAN, PENGENDALIAN MUTU DAN KEAMANAN HASIL PERIKANAN BIMA	KD	0	84.900	0	0	84.900	0
	A00	RM		0	84.900	0	0	84.900	0
	24	NUSA TENGGARA TIMUR		0	215.900	0	0	215.900	0

KETENTUAN

DIPA Induk ini dituangkan lebih lanjut ke dalam DIPA Petikan dan DIPA Petikan dimaksud berlaku sebagai dokumen pelaksanaan kegiatan Satker.



**DAFTAR ISI AN PELAKSANAAN ANGGARAN (DIPA) INDUK
TAHUN ANGGARAN 2024
NOMOR : DIPA-032.13-0/2024**



DS:1153-7295-7043-0923

II. RINCIAN ALOKASI ANGGARAN PER SATKER

A. IDENTITAS UNIT :

- 1. KEMENTERIAN NEGARA / LEMBAGA : 032 KEMENTERIAN KELAUTAN DAN PERIKANAN
- 2. UNIT ORGANISASI : 032.13 Badan Karantina Ikan, Pengendalian Mutu dan Keamanan Hasil Perikanan
- 3. PAGU : Rp.529.619.234.000
(LIMA RATUS DUA PULUH SEMBILAN MILIAR ENAM RATUS SEMBILAN BELAS JUTA DUA RATUS TIGA PULUH EMPAT RIBU RUPIAH)

B. RINCIAN ALOKASI ANGGARAN PER SATKER

(dalam ribuan rupiah)

NO	KODE	PROGRAM / PROPINSI / SATKER / SUMBER DANA	KP KD DK TP UB	JENIS BELANJA				PAGU/TARGET PENDAPATAN	TERCATAT
				PEGAWAI	BARANG	MODAL	BANTUAN SOSIAL		
1	2	3	4	5	6	7	8	9=5+6+7+8	10
	649551	STASIUN KARANTINA IKAN, PENGENDALIAN MUTU DAN KEAMANAN HASIL PERIKANAN	KD	0	215.900	0	0	215.900	0
	A00	RM		0	202.130	0	0	202.130	0
	D00	PNBP		0	13.770	0	0	13.770	0
		Target Pendapatan						60.000	
	25	PAPUA		0	344.609	0	0	344.609	0
	567812	BALAI KARANTINA IKAN, PENGENDALIAN MUTU DAN KEAMANAN HASIL PERIKANAN	KD	0	160.100	0	0	160.100	0
	A00	RM		0	160.100	0	0	160.100	0
	649704	STASIUN KARANTINA IKAN, PENGENDALIAN MUTU DAN KEAMANAN HASIL PERIKANAN	KD	0	184.509	0	0	184.509	0
	A00	RM		0	184.509	0	0	184.509	0
	26	BENGGULU		0	132.500	0	0	132.500	0
	649622	STASIUN KARANTINA IKAN, PENGENDALIAN MUTU DAN KEAMANAN HASIL PERIKANAN	KD	0	132.500	0	0	132.500	0
	A00	RM		0	124.321	0	0	124.321	0
	D00	PNBP		0	8.179	0	0	8.179	0
	28	MALUKU UTARA		0	180.294	0	0	180.294	0
	649767	STASIUN KARANTINA IKAN, PENGENDALIAN MUTU DAN KEAMANAN HASIL PERIKANAN	KD	0	180.294	0	0	180.294	0
	A00	RM		0	180.294	0	0	180.294	0

KETENTUAN

DIPA Induk ini dituangkan lebih lanjut ke dalam DIPA Petikan dan DIPA Petikan dimaksud berlaku sebagai dokumen pelaksanaan kegiatan Satker.



DAFTAR ISI AN PELAKSANAAN ANGGARAN (DIPA) INDUK
TAHUN ANGGARAN 2024
NOMOR : DIPA-032.13-0/2024
II. RINCIAN ALOKASI ANGGARAN PER SATKER



A. IDENTITAS UNIT :

- 1. KEMENTERIAN NEGARA / LEMBAGA : 032 KEMENTERIAN KELAUTAN DAN PERIKANAN
- 2. UNIT ORGANISASI : 032.13 Badan Karantina Ikan, Pengendalian Mutu dan Keamanan Hasil Perikanan
- 3. PAGU : Rp.529.619.234.000
(LIMA RATUS DUA PULUH SEMBILAN MILIAR ENAM RATUS SEMBILAN BELAS JUTA DUA RATUS TIGA PULUH EMPAT RIBU RUPIAH)

B. RINCIAN ALOKASI ANGGARAN PER SATKER

(dalam ribuan rupiah)

NO	KODE	PROGRAM / PROPINSI / SATKER / SUMBER DANA	KP KD DK TP UB	JENIS BELANJA				PAGU/TARGET PENDAPATAN	TERCATAT
				PEGAWAI	BARANG	MODAL	BANTUAN SOSIAL		
1	2	3	4	5	6	7	8	9=5+6+7+8	10
		Target Pendapatan						39.050	
	29	BANTEN		0	474.105	0	0	474.105	0
	427520	BALAI BESAR KARANTINA IKAN, PENGENDALIAN MUTU DAN KEAMANAN HASIL PERIKANAN	KD	0	377.486	0	0	377.486	0
	D00	PNBP		0	377.486	0	0	377.486	0
	649688	STASIUN KARANTINA IKAN, PENGENDALIAN MUTU DAN KEAMANAN HASIL PERIKANAN	KD	0	96.619	0	0	96.619	0
	A00	RM		0	19.940	0	0	19.940	0
	D00	PNBP		0	76.679	0	0	76.679	0
	30	KEP. BANGKA BELITUNG		0	176.100	0	0	176.100	0
	649699	STASIUN KARANTINA IKAN, PENGENDALIAN MUTU DAN KEAMANAN HASIL PERIKANAN	KD	0	176.100	0	0	176.100	0
	A00	RM		0	90.660	0	0	90.660	0
	D00	PNBP		0	85.440	0	0	85.440	0
	31	GORONTALO		0	131.200	0	0	131.200	0
	649678	STASIUN KARANTINA IKAN, PENGENDALIAN MUTU DAN KEAMANAN HASIL PERIKANAN	KD	0	131.200	0	0	131.200	0
	A00	RM		0	131.200	0	0	131.200	0
	32	KEPULAUAN RIAU		0	432.450	0	0	432.450	0

KETENTUAN

DIPA Induk ini dituangkan lebih lanjut ke dalam DIPA Petikan dan DIPA Petikan dimaksud berlaku sebagai dokumen pelaksanaan kegiatan Satker.



**DAFTAR ISI AN PELAKSANAAN ANGGARAN (DIPA) INDUK
TAHUN ANGGARAN 2024
NOMOR : DIPA-032.13-0/2024**



DS:1153-7295-7043-0923

II. RINCIAN ALOKASI ANGGARAN PER SATKER

A. IDENTITAS UNIT :

1. KEMENTERIAN NEGARA / LEMBAGA : 032 KEMENTERIAN KELAUTAN DAN PERIKANAN
2. UNIT ORGANISASI : 032.13 Badan Karantina Ikan, Pengendalian Mutu dan Keamanan Hasil Perikanan
3. PAGU : Rp.529.619.234.000
(LIMA RATUS DUA PULUH SEMBILAN MILIAR ENAM RATUS SEMBILAN BELAS JUTA DUA RATUS TIGA PULUH EMPAT RIBU RUPIAH)

B. RINCIAN ALOKASI ANGGARAN PER SATKER

(dalam ribuan rupiah)

NO	KODE	PROGRAM / PROPINSI / SATKER / SUMBER DANA	KP KD DK TP UB	JENIS BELANJA				PAGU/TARGET PENDAPATAN	TERCATAT
				PEGAWAI	BARANG	MODAL	BANTUAN SOSIAL		
1	2	3	4	5	6	7	8	9=5+6+7+8	10
	427649	STASIUN KARANTINA IKAN, PENGENDALIAN MUTU DAN KEAMANAN HASIL PERIKANAN	KD	0	237.050	0	0	237.050	0
	A00	RM		0	135.300	0	0	135.300	0
	D00	PNBP		0	101.750	0	0	101.750	0
	649640	BALAI KARANTINA IKAN, PENGENDALIAN MUTU DAN KEAMANAN HASIL PERIKANAN	KD	0	195.400	0	0	195.400	0
	A00	RM		0	93.221	0	0	93.221	0
	D00	PNBP		0	102.179	0	0	102.179	0
	33	PAPUA BARAT		0	243.350	0	0	243.350	0
	649711	STASIUN KARANTINA IKAN, PENGENDALIAN MUTU DAN KEAMANAN HASIL PERIKANAN	KD	0	243.350	0	0	243.350	0
	A00	RM		0	243.350	0	0	243.350	0
		Target Pendapatan						153.475	
	34	SULAWESI BARAT		0	132.900	0	0	132.900	0
	645691	STASIUN KARANTINA IKAN, PENGENDALIAN MUTU DAN KEAMANAN HASIL PERIKANAN	KD	0	132.900	0	0	132.900	0
	A00	RM		0	132.900	0	0	132.900	0
	35	KALIMANTAN UTARA		0	330.850	0	0	330.850	0
	649572	BALAI KARANTINA IKAN, PENGENDALIAN MUTU DAN KEAMANAN HASIL PERIKANAN	KD	0	330.850	0	0	330.850	0
	A00	RM		0	177.455	0	0	177.455	0

KETENTUAN

DIPA Induk ini dituangkan lebih lanjut ke dalam DIPA Petikan dan DIPA Petikan dimaksud berlaku sebagai dokumen pelaksanaan kegiatan Satker.



**DAFTAR ISI AN PELAKSANAAN ANGGARAN (DIPA) INDUK
TAHUN ANGGARAN 2024
NOMOR : DIPA-032.13-0/2024**



DS:1153-7295-7043-0923

II. RINCIAN ALOKASI ANGGARAN PER SATKER

A. IDENTITAS UNIT :

1. KEMENTERIAN NEGARA / LEMBAGA : 032 KEMENTERIAN KELAUTAN DAN PERIKANAN
2. UNIT ORGANISASI : 032.13 Badan Karantina Ikan, Pengendalian Mutu dan Keamanan Hasil Perikanan
3. PAGU : Rp.529.619.234.000
(LIMA RATUS DUA PULUH SEMBILAN MILIAR ENAM RATUS SEMBILAN BELAS JUTA DUA RATUS TIGA PULUH EMPAT RIBU RUPIAH)

B. RINCIAN ALOKASI ANGGARAN PER SATKER

(dalam ribuan rupiah)

NO	KODE	PROGRAM / PROPINSI / SATKER / SUMBER DANA	KP KD DK TP UB	JENIS BELANJA				PAGU/TARGET PENDAPATAN	TERCATAT
				PEGAWAI	BARANG	MODAL	BANTUAN SOSIAL		
1	2	3	4	5	6	7	8	9=5+6+7+8	10
	D00	PNBP		0	153.395	0	0	153.395	0
	032.13.HB	Program Pengelolaan Perikanan dan Kelautan		0	59.400.000	2.200.000	0	61.600.000	34.200.000
	01	DKI JAKARTA		0	16.962.091	500.000	0	17.462.091	10.688.467
	440807	SEKRETARIAT BADAN KARANTINA IKAN, PENGENDALIAN M UTU DAN KEAMANAN HASIL	KP	0	13.018.208	0	0	13.018.208	7.516.467
	A00	RM		0	13.018.208	0	0	13.018.208	7.516.467
	649682	BALAI KARANTINA IKAN, PENGENDALIAN MUTU DAN KEAMANAN HASIL PERIKANAN JAKARTA	KD	0	1.500.883	500.000	0	2.000.883	729.000
	D00	PNBP		0	1.500.883	500.000	0	2.000.883	729.000
		Target Pendapatan						8.926.450	
	662897	BALAI UJI STANDAR KARANTINA IKAN, PENGENDALIAN MUTU DAN KEAMANAN HASIL	KD	0	2.443.000	0	0	2.443.000	2.443.000
	A00	RM		0	1.685.077	0	0	1.685.077	1.685.077
	D00	PNBP		0	757.923	0	0	757.923	757.923
		Target Pendapatan						1.100.000	
	02	JAWA BARAT		0	2.650.465	0	0	2.650.465	1.922.000
	645693	STASIUN KARANTINA IKAN, PENGENDALIAN MUTU DAN KEAMANAN HASIL PERIKANAN	KD	0	1.076.485	0	0	1.076.485	706.500
	A00	RM		0	927.485	0	0	927.485	675.000
	D00	PNBP		0	149.000	0	0	149.000	31.500
		Target Pendapatan						376.000	
	649732	STASIUN KARANTINA IKAN, PENGENDALIAN MUTU DAN KEAMANAN HASIL PERIKANAN	KD	0	1.573.980	0	0	1.573.980	1.215.500

KETENTUAN

DIPA Induk ini dituangkan lebih lanjut ke dalam DIPA Petikan dan DIPA Petikan dimaksud berlaku sebagai dokumen pelaksanaan kegiatan Satker.



DAFTAR ISI AN PELAKSANAAN ANGGARAN (DIPA) INDUK
TAHUN ANGGARAN 2024
NOMOR : DIPA-032.13-0/2024
II. RINCIAN ALOKASI ANGGARAN PER SATKER



A. IDENTITAS UNIT :

- 1. KEMENTERIAN NEGARA / LEMBAGA : 032 KEMENTERIAN KELAUTAN DAN PERIKANAN
- 2. UNIT ORGANISASI : 032.13 Badan Karantina Ikan, Pengendalian Mutu dan Keamanan Hasil Perikanan
- 3. PAGU : Rp.529.619.234.000
(LIMA RATUS DUA PULUH SEMBILAN MILIAR ENAM RATUS SEMBILAN BELAS JUTA DUA RATUS TIGA PULUH EMPAT RIBU RUPIAH)

B. RINCIAN ALOKASI ANGGARAN PER SATKER

(dalam ribuan rupiah)

NO	KODE	PROGRAM / PROPINSI / SATKER / SUMBER DANA	KP KD DK TP UB	JENIS BELANJA				PAGU/TARGET PENDAPATAN	TERCATAT
				PEGAWAI	BARANG	MODAL	BANTUAN SOSIAL		
1	2	3	4	5	6	7	8	9=5+6+7+8	10
	A00	RM		0	1.269.771	0	0	1.269.771	1.055.561
	D00	PNBP		0	304.209	0	0	304.209	159.939
	03	JAWA TENGAH		0	1.885.016	0	0	1.885.016	1.251.500
649661		BALAI KARANTINA IKAN, PENGENDALIAN MUTU DAN KEAMANAN HASIL PERIKANAN	KD	0	1.885.016	0	0	1.885.016	1.251.500
	A00	RM		0	1.290.362	0	0	1.290.362	1.234.500
	D00	PNBP		0	594.654	0	0	594.654	17.000
		Target Pendapatan						1.927.782	
	04	DI YOGYAKARTA		0	1.448.056	0	0	1.448.056	1.021.500
649725		STASIUN KARANTINA IKAN, PENGENDALIAN MUTU DAN KEAMANAN HASIL PERIKANAN	KD	0	1.448.056	0	0	1.448.056	1.021.500
	A00	RM		0	1.365.384	0	0	1.365.384	1.021.500
	D00	PNBP		0	82.672	0	0	82.672	0
		Target Pendapatan						120.000	
	05	JAWA TIMUR		0	3.464.075	0	0	3.464.075	2.215.500
427542		BALAI KARANTINA IKAN, PENGENDALIAN MUTU DAN KEAMANAN HASIL PERIKANAN	KD	0	1.971.450	0	0	1.971.450	1.234.000
	D00	PNBP		0	1.971.450	0	0	1.971.450	1.234.000
		Target Pendapatan						6.454.225	
649788		BALAI KARANTINA IKAN, PENGENDALIAN MUTU DAN KEAMANAN HASIL PERIKANAN	KD	0	1.492.625	0	0	1.492.625	981.500
	D00	PNBP		0	1.492.625	0	0	1.492.625	981.500

KETENTUAN

DIPA Induk ini dituangkan lebih lanjut ke dalam DIPA Petikan dan DIPA Petikan dimaksud berlaku sebagai dokumen pelaksanaan kegiatan Satker.



**DAFTAR ISI AN PELAKSANAAN ANGGARAN (DIPA) INDUK
TAHUN ANGGARAN 2024
NOMOR : DIPA-032.13-0/2024**



DS:1153-7295-7043-0923

II. RINCIAN ALOKASI ANGGARAN PER SATKER

A. IDENTITAS UNIT :

1. KEMENTERIAN NEGARA / LEMBAGA : 032 KEMENTERIAN KELAUTAN DAN PERIKANAN
2. UNIT ORGANISASI : 032.13 Badan Karantina Ikan, Pengendalian Mutu dan Keamanan Hasil Perikanan
3. PAGU : Rp.529.619.234.000
(LIMA RATUS DUA PULUH SEMBILAN MILIAR ENAM RATUS SEMBILAN BELAS JUTA DUA RATUS TIGA PULUH EMPAT RIBU RUPIAH)

B. RINCIAN ALOKASI ANGGARAN PER SATKER

(dalam ribuan rupiah)


NO	KODE	PROGRAM / PROPINSI / SATKER / SUMBER DANA	KP KD DK TP UB	JENIS BELANJA				PAGU/TARGET PENDAPATAN	TERCATAT
				PEGAWAI	BARANG	MODAL	BANTUAN SOSIAL		
1	2	3	4	5	6	7	8	9=5+6+7+8	10
		Target Pendapatan						7.082.595	
	06	ACEH		0	1.146.111	0	0	1.146.111	711.500
	649589	STASIUN KARANTINA IKAN, PENGENDALIAN MUTU DAN KEAMANAN HASIL PERIKANAN ACEH	KD	0	1.146.111	0	0	1.146.111	711.500
	A00	RM		0	1.146.111	0	0	1.146.111	711.500
	07	SUMATERA UTARA		0	2.181.308	1.700.000	0	3.881.308	935.500
	427567	BALAI KARANTINA IKAN, PENGENDALIAN MUTU DAN KEAMANAN HASIL PERIKANAN MEDAN I	KD	0	972.347	0	0	972.347	447.500
	A00	RM		0	579.747	0	0	579.747	392.500
	D00	PNBP		0	392.600	0	0	392.600	55.000
		Target Pendapatan						750.000	
	649684	STASIUN KARANTINA IKAN, PENGENDALIAN MUTU DAN KEAMANAN HASIL PERIKANAN	KD	0	737.609	1.700.000	0	2.437.609	286.500
	D00	PNBP		0	737.609	1.700.000	0	2.437.609	286.500
	649746	STASIUN KARANTINA IKAN, PENGENDALIAN MUTU DAN KEAMANAN HASIL PERIKANAN	KD	0	471.352	0	0	471.352	201.500
	A00	RM		0	114.161	0	0	114.161	45.500
	D00	PNBP		0	357.191	0	0	357.191	156.000
	08	SUMATERA BARAT		0	923.623	0	0	923.623	526.500
	567432	STASIUN KARANTINA IKAN, PENGENDALIAN MUTU DAN KEAMANAN HASIL PERIKANAN	KD	0	923.623	0	0	923.623	526.500

KETENTUAN

DIPA Induk ini dituangkan lebih lanjut ke dalam DIPA Petikan dan DIPA Petikan dimaksud berlaku sebagai dokumen pelaksanaan kegiatan Satker.



**DAFTAR ISI AN PELAKSANAAN ANGGARAN (DIPA) INDUK
TAHUN ANGGARAN 2024
NOMOR : DIPA-032.13-0/2024**



DS:1153-7295-7043-0923

II. RINCIAN ALOKASI ANGGARAN PER SATKER

A. IDENTITAS UNIT :

- 1. KEMENTERIAN NEGARA / LEMBAGA : 032 KEMENTERIAN KELAUTAN DAN PERIKANAN
- 2. UNIT ORGANISASI : 032.13 Badan Karantina Ikan, Pengendalian Mutu dan Keamanan Hasil Perikanan
- 3. PAGU : Rp.529.619.234.000
(LIMA RATUS DUA PULUH SEMBILAN MILIAR ENAM RATUS SEMBILAN BELAS JUTA DUA RATUS TIGA PULUH EMPAT RIBU RUPIAH)

B. RINCIAN ALOKASI ANGGARAN PER SATKER

(dalam ribuan rupiah)

NO	KODE	PROGRAM / PROPINSI / SATKER / SUMBER DANA	KP KD DK TP UB	JENIS BELANJA				PAGU/TARGET PENDAPATAN	TERCATAT
				PEGAWAI	BARANG	MODAL	BANTUAN SOSIAL		
1	2	3	4	5	6	7	8	9=5+6+7+8	10
	A00	RM		0	915.343	0	0	915.343	526.500
	D00	PNBP		0	8.280	0	0	8.280	0
		Target Pendapatan						12.000	
	09	RIAU		0	663.335	0	0	663.335	281.500
	567453	STASIUN KARANTINA IKAN, PENGENDALIAN MUTU DAN KEAMANAN HASIL PERIKANAN	KD	0	663.335	0	0	663.335	281.500
	A00	RM		0	578.769	0	0	578.769	196.934
	D00	PNBP		0	84.566	0	0	84.566	84.566
		Target Pendapatan						122.750	
	10	JAMBI		0	605.866	0	0	605.866	226.500
	649636	STASIUN KARANTINA IKAN, PENGENDALIAN MUTU DAN KEAMANAN HASIL PERIKANAN JAMBI	KD	0	605.866	0	0	605.866	226.500
	A00	RM		0	568.349	0	0	568.349	226.500
	D00	PNBP		0	37.517	0	0	37.517	0
		Target Pendapatan						54.455	
	11	SUMATERA SELATAN		0	1.094.981	0	0	1.094.981	706.500
	567481	STASIUN KARANTINA IKAN, PENGENDALIAN MUTU DAN KEAMANAN HASIL PERIKANAN	KD	0	1.094.981	0	0	1.094.981	706.500
	A00	RM		0	991.638	0	0	991.638	706.500
	D00	PNBP		0	103.343	0	0	103.343	0
		Target Pendapatan						150.000	
	12	LAMPUNG		0	2.151.357	0	0	2.151.357	1.516.500

KETENTUAN

DIPA Induk ini dituangkan lebih lanjut ke dalam DIPA Petikan dan DIPA Petikan dimaksud berlaku sebagai dokumen pelaksanaan kegiatan Satker.



**DAFTAR ISIAN PELAKSANAAN ANGGARAN (DIPA) INDUK
TAHUN ANGGARAN 2024
NOMOR : DIPA-032.13-0/2024**



DS:1153-7295-7043-0923

II. RINCIAN ALOKASI ANGGARAN PER SATKER

A. IDENTITAS UNIT :

1. KEMENTERIAN NEGARA / LEMBAGA : 032 KEMENTERIAN KELAUTAN DAN PERIKANAN
2. UNIT ORGANISASI : 032.13 Badan Karantina Ikan, Pengendalian Mutu dan Keamanan Hasil Perikanan
3. PAGU : Rp.529.619.234.000
(LIMA RATUS DUA PULUH SEMBILAN MILIAR ENAM RATUS SEMBILAN BELAS JUTA DUA RATUS TIGA PULUH EMPAT RIBU RUPIAH)

B. RINCIAN ALOKASI ANGGARAN PER SATKER

(dalam ribuan rupiah)

NO	KODE	PROGRAM / PROPINSI / SATKER / SUMBER DANA	KP KD DK TP UB	JENIS BELANJA				PAGU/TARGET PENDAPATAN	TERCATAT
				PEGAWAI	BARANG	MODAL	BANTUAN SOSIAL		
1	2	3	4	5	6	7	8	9=5+6+7+8	10
	649615	BALAI KARANTINA IKAN, PENGENDALIAN MUTU DAN KEAMANAN HASIL PERIKANAN	KD	0	2.151.357	0	0	2.151.357	1.516.500
	A00	RM		0	1.523.447	0	0	1.523.447	1.270.300
	D00	PNBP		0	627.910	0	0	627.910	246.200
		Target Pendapatan						1.150.000	
	13	KALIMANTAN BARAT		0	1.799.679	0	0	1.799.679	1.174.000
	567538	STASIUN KARANTINA IKAN, PENGENDALIAN MUTU DAN KEAMANAN HASIL PERIKANAN	KD	0	1.054.300	0	0	1.054.300	701.500
	A00	RM		0	969.520	0	0	969.520	701.500
	D00	PNBP		0	84.780	0	0	84.780	0
		Target Pendapatan						123.050	
	649568	BALAI KARANTINA IKAN, PENGENDALIAN MUTU DAN KEAMANAN HASIL PERIKANAN	KD	0	745.379	0	0	745.379	472.500
	A00	RM		0	687.508	0	0	687.508	472.500
	D00	PNBP		0	57.871	0	0	57.871	0
	14	KALIMANTAN TENGAH		0	718.605	0	0	718.605	441.500
	649657	STASIUN KARANTINA IKAN, PENGENDALIAN MUTU DAN KEAMANAN HASIL PERIKANAN	KD	0	718.605	0	0	718.605	441.500
	A00	RM		0	708.272	0	0	708.272	441.500
	D00	PNBP		0	10.333	0	0	10.333	0
		Target Pendapatan						15.000	
	15	KALIMANTAN SELATAN		0	599.617	0	0	599.617	206.500

KETENTUAN

DIPA Induk ini dituangkan lebih lanjut ke dalam DIPA Petikan dan DIPA Petikan dimaksud berlaku sebagai dokumen pelaksanaan kegiatan Satker.



DAFTAR ISI AN PELAKSANAAN ANGGARAN (DIPA) INDUK
TAHUN ANGGARAN 2024
NOMOR : DIPA-032.13-0/2024
II. RINCIAN ALOKASI ANGGARAN PER SATKER



A. IDENTITAS UNIT :

- 1. KEMENTERIAN NEGARA / LEMBAGA : 032 KEMENTERIAN KELAUTAN DAN PERIKANAN
- 2. UNIT ORGANISASI : 032.13 Badan Karantina Ikan, Pengendalian Mutu dan Keamanan Hasil Perikanan
- 3. PAGU : Rp.529.619.234.000
(LIMA RATUS DUA PULUH SEMBILAN MILIAR ENAM RATUS SEMBILAN BELAS JUTA DUA RATUS TIGA PULUH EMPAT RIBU RUPIAH)

B. RINCIAN ALOKASI ANGGARAN PER SATKER

(dalam ribuan rupiah)


NO	KODE	PROGRAM / PROPINSI / SATKER / SUMBER DANA	KP KD DK TP UB	JENIS BELANJA				PAGU/TARGET PENDAPATAN	TERCATAT
				PEGAWAI	BARANG	MODAL	BANTUAN SOSIAL		
1	2	3	4	5	6	7	8	9=5+6+7+8	10
	649593	BALAI KARANTINA IKAN, PENGENDALIAN MUTU DAN KEAMANAN HASIL PERIKANAN	KD	0	599.617	0	0	599.617	206.500
	A00	RM		0	563.130	0	0	563.130	206.500
	D00	PNBP		0	36.487	0	0	36.487	0
		Target Pendapatan						52.960	
	16	KALIMANTAN TIMUR		0	935.833	0	0	935.833	436.500
	567610	BALAI KARANTINA IKAN, PENGENDALIAN MUTU DAN KEAMANAN HASIL PERIKANAN	KD	0	935.833	0	0	935.833	436.500
	A00	RM		0	707.645	0	0	707.645	394.500
	D00	PNBP		0	228.188	0	0	228.188	42.000
	17	SULAWESI UTARA		0	1.219.385	0	0	1.219.385	480.500
	567631	BALAI KARANTINA IKAN, PENGENDALIAN MUTU DAN KEAMANAN HASIL PERIKANAN MANADO	KD	0	703.433	0	0	703.433	211.500
	A00	RM		0	413.569	0	0	413.569	131.740
	D00	PNBP		0	289.864	0	0	289.864	79.760
	649800	STASIUN KARANTINA IKAN, PENGENDALIAN MUTU DAN KEAMANAN HASIL PERIKANAN	KD	0	515.952	0	0	515.952	269.000
	A00	RM		0	515.952	0	0	515.952	269.000
	18	SULAWESI TENGAH		0	920.424	0	0	920.424	398.000
	649601	STASIUN KARANTINA IKAN, PENGENDALIAN MUTU DAN KEAMANAN HASIL PERIKANAN PALU	KD	0	458.882	0	0	458.882	201.500

KETENTUAN

DIPA Induk ini dituangkan lebih lanjut ke dalam DIPA Petikan dan DIPA Petikan dimaksud berlaku sebagai dokumen pelaksanaan kegiatan Satker.



**DAFTAR ISI AN PELAKSANAAN ANGGARAN (DIPA) INDUK
TAHUN ANGGARAN 2024
NOMOR : DIPA-032.13-0/2024**



II. RINCIAN ALOKASI ANGGARAN PER SATKER

A. IDENTITAS UNIT :

1. KEMENTERIAN NEGARA / LEMBAGA : 032 KEMENTERIAN KELAUTAN DAN PERIKANAN
2. UNIT ORGANISASI : 032.13 Badan Karantina Ikan, Pengendalian Mutu dan Keamanan Hasil Perikanan
3. PAGU : Rp.529.619.234.000
(LIMA RATUS DUA PULUH SEMBILAN MILIAR ENAM RATUS SEMBILAN BELAS JUTA DUA RATUS TIGA PULUH EMPAT RIBU RUPIAH)

B. RINCIAN ALOKASI ANGGARAN PER SATKER

(dalam ribuan rupiah)

NO	KODE	PROGRAM / PROPINSI / SATKER / SUMBER DANA	KP KD DK TP UB	JENIS BELANJA				PAGU/TARGET PENDAPATAN	TERCATAT
				PEGAWAI	BARANG	MODAL	BANTUAN SOSIAL		
1	2	3	4	5	6	7	8	9=5+6+7+8	10
	A00	RM		0	451.477	0	0	451.477	201.500
	D00	PNBP		0	7.405	0	0	7.405	0
		Target Pendapatan						10.750	
	649771	STASIUN KARANTINA IKAN, PENGENDALIAN MUTU DAN KEAMANAN HASIL PERIKANAN	KD	0	461.542	0	0	461.542	196.500
	A00	RM		0	461.542	0	0	461.542	196.500
	19	SULAWESI SELATAN		0	2.155.794	0	0	2.155.794	1.371.500
	427598	BALAI BESAR KARANTINA IKAN, PENGENDALIAN MUTU DAN KEAMANAN HASIL PERIKANAN	KD	0	2.155.794	0	0	2.155.794	1.371.500
	A00	RM		0	691.344	0	0	691.344	691.344
	D00	PNBP		0	1.464.450	0	0	1.464.450	680.156
	20	SULAWESI TENGGARA		0	1.107.470	0	0	1.107.470	468.000
	567694	STASIUN KARANTINA IKAN, PENGENDALIAN MUTU DAN KEAMANAN HASIL PERIKANAN	KD	0	609.080	0	0	609.080	261.500
	A00	RM		0	526.407	0	0	526.407	261.500
	D00	PNBP		0	82.673	0	0	82.673	0
		Target Pendapatan						120.000	
	649792	STASIUN KARANTINA IKAN, PENGENDALIAN MUTU DAN KEAMANAN HASIL PERIKANAN BAU-	KD	0	498.390	0	0	498.390	206.500
	A00	RM		0	484.614	0	0	484.614	206.500
	D00	PNBP		0	13.776	0	0	13.776	0

KETENTUAN

DIPA Induk ini dituangkan lebih lanjut ke dalam DIPA Petikan dan DIPA Petikan dimaksud berlaku sebagai dokumen pelaksanaan kegiatan Satker.



**DAFTAR ISI AN PELAKSANAAN ANGGARAN (DIPA) INDUK
TAHUN ANGGARAN 2024
NOMOR : DIPA-032.13-0/2024**



DS:1153-7295-7043-0923

II. RINCIAN ALOKASI ANGGARAN PER SATKER

A. IDENTITAS UNIT :

1. KEMENTERIAN NEGARA / LEMBAGA : 032 KEMENTERIAN KELAUTAN DAN PERIKANAN
2. UNIT ORGANISASI : 032.13 Badan Karantina Ikan, Pengendalian Mutu dan Keamanan Hasil Perikanan
3. PAGU : Rp.529.619.234.000
(LIMA RATUS DUA PULUH SEMBILAN MILIAR ENAM RATUS SEMBILAN BELAS JUTA DUA RATUS TIGA PULUH EMPAT RIBU RUPIAH)

B. RINCIAN ALOKASI ANGGARAN PER SATKER

(dalam ribuan rupiah)


NO	KODE	PROGRAM / PROPINSI / SATKER / SUMBER DANA	KP KD DK TP UB	JENIS BELANJA				PAGU/TARGET PENDAPATAN	TERCATAT
				PEGAWAI	BARANG	MODAL	BANTUAN SOSIAL		
1	2	3	4	5	6	7	8	9=5+6+7+8	10
		Target Pendapatan						20.000	
	21	MALUKU		0	1.186.812	0	0	1.186.812	726.500
	649750	BALAI KARANTINA IKAN, PENGENDALIAN MUTU DAN KEAMANAN HASIL PERIKANAN AMBON	KD	0	1.186.812	0	0	1.186.812	726.500
	A00	RM		0	1.135.802	0	0	1.135.802	700.500
	D00	PNBP		0	51.010	0	0	51.010	26.000
		Target Pendapatan						90.000	
	22	BALI		0	1.258.877	0	0	1.258.877	556.500
	427624	BALAI KARANTINA IKAN, PENGENDALIAN MUTU DAN KEAMANAN HASIL PERIKANAN	KD	0	1.258.877	0	0	1.258.877	556.500
	D00	PNBP		0	1.258.877	0	0	1.258.877	556.500
	23	NUSA TENGGARA BARAT		0	1.731.641	0	0	1.731.641	1.003.000
	567758	BALAI KARANTINA IKAN, PENGENDALIAN MUTU DAN KEAMANAN HASIL PERIKANAN	KD	0	993.881	0	0	993.881	511.500
	A00	RM		0	911.206	0	0	911.206	511.500
	D00	PNBP		0	82.675	0	0	82.675	0
		Target Pendapatan						120.000	
	649814	STASIUN KARANTINA IKAN, PENGENDALIAN MUTU DAN KEAMANAN HASIL PERIKANAN BIMA	KD	0	737.760	0	0	737.760	491.500
	A00	RM		0	737.760	0	0	737.760	491.500
	24	NUSA TENGGARA TIMUR		0	1.396.713	0	0	1.396.713	1.034.500

KETENTUAN

DIPA Induk ini dituangkan lebih lanjut ke dalam DIPA Petikan dan DIPA Petikan dimaksud berlaku sebagai dokumen pelaksanaan kegiatan Satker.



**DAFTAR ISIAN PELAKSANAAN ANGGARAN (DIPA) INDUK
TAHUN ANGGARAN 2024
NOMOR : DIPA-032.13-0/2024**



DS:1153-7295-7043-0923

II. RINCIAN ALOKASI ANGGARAN PER SATKER

A. IDENTITAS UNIT :

1. KEMENTERIAN NEGARA / LEMBAGA : 032 KEMENTERIAN KELAUTAN DAN PERIKANAN
2. UNIT ORGANISASI : 032.13 Badan Karantina Ikan, Pengendalian Mutu dan Keamanan Hasil Perikanan
3. PAGU : Rp.529.619.234.000
(LIMA RATUS DUA PULUH SEMBILAN MILIAR ENAM RATUS SEMBILAN BELAS JUTA DUA RATUS TIGA PULUH EMPAT RIBU RUPIAH)

B. RINCIAN ALOKASI ANGGARAN PER SATKER

(dalam ribuan rupiah)

NO	KODE	PROGRAM / PROPINSI / SATKER / SUMBER DANA	KP KD DK TP UB	JENIS BELANJA				PAGU/TARGET PENDAPATAN	TERCATAT
				PEGAWAI	BARANG	MODAL	BANTUAN SOSIAL		
1	2	3	4	5	6	7	8	9=5+6+7+8	10
	649551	STASIUN KARANTINA IKAN, PENGENDALIAN MUTU DAN KEAMANAN HASIL PERIKANAN	KD	0	1.396.713	0	0	1.396.713	1.034.500
	A00	RM		0	1.369.145	0	0	1.369.145	1.028.832
	D00	PNBP		0	27.568	0	0	27.568	5.668
	25	PAPUA		0	1.427.033	0	0	1.427.033	684.000
	567812	BALAI KARANTINA IKAN, PENGENDALIAN MUTU DAN KEAMANAN HASIL PERIKANAN	KD	0	595.495	0	0	595.495	224.500
	A00	RM		0	584.747	0	0	584.747	224.500
	D00	PNBP		0	10.748	0	0	10.748	0
		Target Pendapatan						15.600	
	649704	STASIUN KARANTINA IKAN, PENGENDALIAN MUTU DAN KEAMANAN HASIL PERIKANAN	KD	0	831.538	0	0	831.538	459.500
	A00	RM		0	831.191	0	0	831.191	459.153
	D00	PNBP		0	347	0	0	347	347
		Target Pendapatan						5.000	
	26	BENGKULU		0	495.498	0	0	495.498	194.033
	649622	STASIUN KARANTINA IKAN, PENGENDALIAN MUTU DAN KEAMANAN HASIL PERIKANAN	KD	0	495.498	0	0	495.498	194.033
	A00	RM		0	495.498	0	0	495.498	194.033
		Target Pendapatan						11.875	
	28	MALUKU UTARA		0	849.001	0	0	849.001	497.500
	649767	STASIUN KARANTINA IKAN, PENGENDALIAN MUTU DAN KEAMANAN HASIL PERIKANAN	KD	0	849.001	0	0	849.001	497.500

KETENTUAN

DIPA Induk ini dituangkan lebih lanjut ke dalam DIPA Petikan dan DIPA Petikan dimaksud berlaku sebagai dokumen pelaksanaan kegiatan Satker.



**DAFTAR ISIAN PELAKSANAAN ANGGARAN (DIPA) INDUK
TAHUN ANGGARAN 2024
NOMOR : DIPA-032.13-0/2024**



DS:1153-7295-7043-0923

II. RINCIAN ALOKASI ANGGARAN PER SATKER

A. IDENTITAS UNIT :

1. KEMENTERIAN NEGARA / LEMBAGA : 032 KEMENTERIAN KELAUTAN DAN PERIKANAN
2. UNIT ORGANISASI : 032.13 Badan Karantina Ikan, Pengendalian Mutu dan Keamanan Hasil Perikanan
3. PAGU : Rp.529.619.234.000
(LIMA RATUS DUA PULUH SEMBILAN MILIAR ENAM RATUS SEMBILAN BELAS JUTA DUA RATUS TIGA PULUH EMPAT RIBU RUPIAH)

B. RINCIAN ALOKASI ANGGARAN PER SATKER

(dalam ribuan rupiah)

NO	KODE	PROGRAM / PROPINSI / SATKER / SUMBER DANA	KP KD DK TP UB	JENIS BELANJA				PAGU/TARGET PENDAPATAN	TERCATAT
				PEGAWAI	BARANG	MODAL	BANTUAN SOSIAL		
1	2	3	4	5	6	7	8	9=5+6+7+8	10
	A00	RM		0	849.001	0	0	849.001	497.500
	29	BANTEN		0	2.236.215	0	0	2.236.215	641.000
	427520	BALAI BESAR KARANTINA IKAN, PENGENDALIAN MUTU DAN KEAMANAN HASIL PERIKANAN	KD	0	1.354.560	0	0	1.354.560	190.500
	D00	PNBP Target Pendapatan		0	1.354.560	0	0	1.354.560	190.500
	649688	STASIUN KARANTINA IKAN, PENGENDALIAN MUTU DAN KEAMANAN HASIL PERIKANAN	KD	0	881.655	0	0	881.655	450.500
	A00	RM		0	246.871	0	0	246.871	167.000
	D00	PNBP Target Pendapatan		0	634.784	0	0	634.784	283.500
	30	KEP. BANGKA BELITUNG		0	533.755	0	0	533.755	223.000
	649699	STASIUN KARANTINA IKAN, PENGENDALIAN MUTU DAN KEAMANAN HASIL PERIKANAN	KD	0	533.755	0	0	533.755	223.000
	A00	RM		0	281.264	0	0	281.264	6.950
	D00	PNBP Target Pendapatan		0	252.491	0	0	252.491	216.050
	31	GORONTALO		0	582.851	0	0	582.851	260.500
	649678	STASIUN KARANTINA IKAN, PENGENDALIAN MUTU DAN KEAMANAN HASIL PERIKANAN	KD	0	582.851	0	0	582.851	260.500
	A00	RM		0	570.296	0	0	570.296	260.500
	D00	PNBP		0	12.555	0	0	12.555	0

KETENTUAN

DIPA Induk ini dituangkan lebih lanjut ke dalam DIPA Petikan dan DIPA Petikan dimaksud berlaku sebagai dokumen pelaksanaan kegiatan Satker.



**DAFTAR ISI AN PELAKSANAAN ANGGARAN (DIPA) INDUK
TAHUN ANGGARAN 2024
NOMOR : DIPA-032.13-0/2024**



DS:1153-7295-7043-0923

II. RINCIAN ALOKASI ANGGARAN PER SATKER

A. IDENTITAS UNIT :

1. KEMENTERIAN NEGARA / LEMBAGA : 032 KEMENTERIAN KELAUTAN DAN PERIKANAN
2. UNIT ORGANISASI : 032.13 Badan Karantina Ikan, Pengendalian Mutu dan Keamanan Hasil Perikanan
3. PAGU : Rp.529.619.234.000
(LIMA RATUS DUA PULUH SEMBILAN MILIAR ENAM RATUS SEMBILAN BELAS JUTA DUA RATUS TIGA PULUH EMPAT RIBU RUPIAH)

B. RINCIAN ALOKASI ANGGARAN PER SATKER

(dalam ribuan rupiah)

NO	KODE	PROGRAM / PROPINSI / SATKER / SUMBER DANA	KP KD DK TP UB	JENIS BELANJA				PAGU/TARGET PENDAPATAN	TERCATAT
				PEGAWAI	BARANG	MODAL	BANTUAN SOSIAL		
1	2	3	4	5	6	7	8	9=5+6+7+8	10
		Target Pendapatan						18.225	
	32	KEPULAUAN RIAU		0	1.099.645	0	0	1.099.645	501.000
	427649	STASIUN KARANTINA IKAN, PENGENDALIAN MUTU DAN KEAMANAN HASIL PERIKANAN	KD	0	556.990	0	0	556.990	265.500
	A00	RM		0	283.096	0	0	283.096	175.996
	D00	PNBP		0	273.894	0	0	273.894	89.504
		Target Pendapatan						710.210	
	649640	BALAI KARANTINA IKAN, PENGENDALIAN MUTU DAN KEAMANAN HASIL PERIKANAN	KD	0	542.655	0	0	542.655	235.500
	A00	RM		0	187.776	0	0	187.776	51.756
	D00	PNBP		0	354.879	0	0	354.879	183.744
		Target Pendapatan						750.000	
	33	PAPUA BARAT		0	580.948	0	0	580.948	227.500
	649711	STASIUN KARANTINA IKAN, PENGENDALIAN MUTU DAN KEAMANAN HASIL PERIKANAN	KD	0	580.948	0	0	580.948	227.500
	A00	RM		0	484.198	0	0	484.198	227.500
	D00	PNBP		0	96.750	0	0	96.750	0
		Target Pendapatan						750.000	
	34	SULAWESI BARAT		0	708.539	0	0	708.539	430.500
	645691	STASIUN KARANTINA IKAN, PENGENDALIAN MUTU DAN KEAMANAN HASIL PERIKANAN	KD	0	708.539	0	0	708.539	430.500
	A00	RM		0	698.205	0	0	698.205	430.500
	D00	PNBP		0	10.334	0	0	10.334	0

KETENTUAN

DIPA Induk ini dituangkan lebih lanjut ke dalam DIPA Petikan dan DIPA Petikan dimaksud berlaku sebagai dokumen pelaksanaan kegiatan Satker.



DAFTAR ISI AN PELAKSANAAN ANGGARAN (DIPA) INDIK
TAHUN ANGGARAN 2024
NOMOR : DIPA-032.13-0/2024



II. RINCIAN ALOKASI ANGGARAN PER SATKER

A. IDENTITAS UNIT :

1. KEMENTERIAN NEGARA / LEMBAGA : 032 KEMENTERIAN KELAUTAN DAN PERIKANAN
2. UNIT ORGANISASI : 032.13 Badan Karantina Ikan, Pengendalian Mutu dan Keamanan Hasil Perikanan
3. PAGU : Rp.529.619.234.000
(LIMA RATUS DUA PULUH SEMBILAN MILIAR ENAM RATUS SEMBILAN BELAS JUTA DUA RATUS TIGA PULUH EMPAT RIBU RUPIAH)

B. RINCIAN ALOKASI ANGGARAN PER SATKER

(dalam ribuan rupiah)

NO	KODE	PROGRAM / PROPINSI / SATKER / SUMBER DANA	KP KD DK TP UB	JENIS BELANJA				PAGU/TARGET PENDAPATAN	TERCATAT
				PEGAWAI	BARANG	MODAL	BANTUAN SOSIAL		
1	2	3	4	5	6	7	8	9=5+6+7+8	10
		Target Pendapatan						15.000	
	35	KALIMANTAN UTARA		0	679.381	0	0	679.381	240.500
	649572	BALAI KARANTINA IKAN, PENGENDALIAN MUTU DAN KEAMANAN HASIL PERIKANAN	KD	0	679.381	0	0	679.381	240.500
	A00	RM		0	381.958	0	0	381.958	211.100
	D00	PNBP		0	297.423	0	0	297.423	29.400
		Target Pendapatan						730.000	
	032.13.WA	Program Dukungan Manajemen		286.463.324	151.450.000	1.050.000	0	438.963.324	550.000
	01	DKI JAKARTA		59.709.141	34.690.486	1.050.000	0	95.449.627	550.000
	440807	SEKRETARIAT BADAN KARANTINA IKAN, PENGENDALIAN M UTU DAN KEAMANAN HASIL	KP	44.943.259	25.184.730	1.050.000	0	71.177.989	550.000
	A00	RM		44.943.259	25.184.730	1.050.000	0	71.177.989	550.000
	649682	BALAI KARANTINA IKAN, PENGENDALIAN MUTU DAN KEAMANAN HASIL PERIKANAN JAKARTA	KD	7.837.283	4.593.060	0	0	12.430.343	0
	A00	RM		7.837.283	3.891.094	0	0	11.728.377	0
	D00	PNBP		0	701.966	0	0	701.966	0
	662897	BALAI UJI STANDAR KARANTINA IKAN, PENGENDALIAN MUTU DAN KEAMANAN HASIL	KD	6.928.599	4.912.696	0	0	11.841.295	0
	A00	RM		6.928.599	4.912.696	0	0	11.841.295	0
	02	JAWA BARAT		7.824.192	4.302.033	0	0	12.126.225	0
	645693	STASIUN KARANTINA IKAN, PENGENDALIAN MUTU DAN KEAMANAN HASIL PERIKANAN	KD	3.165.422	2.319.546	0	0	5.484.968	0

KETENTUAN

DIPA Induk ini dituangkan lebih lanjut ke dalam DIPA Petikan dan DIPA Petikan dimaksud berlaku sebagai dokumen pelaksanaan kegiatan Satker.



**DAFTAR ISI AN PELAKSANAAN ANGGARAN (DIPA) INDUK
TAHUN ANGGARAN 2024
NOMOR : DIPA-032.13-0/2024**



DS:1153-7295-7043-0923

II. RINCIAN ALOKASI ANGGARAN PER SATKER

A. IDENTITAS UNIT :

1. KEMENTERIAN NEGARA / LEMBAGA : 032 KEMENTERIAN KELAUTAN DAN PERIKANAN
2. UNIT ORGANISASI : 032.13 Badan Karantina Ikan, Pengendalian Mutu dan Keamanan Hasil Perikanan
3. PAGU : Rp.529.619.234.000
(LIMA RATUS DUA PULUH SEMBILAN MILIAR ENAM RATUS SEMBILAN BELAS JUTA DUA RATUS TIGA PULUH EMPAT RIBU RUPIAH)

B. RINCIAN ALOKASI ANGGARAN PER SATKER

(dalam ribuan rupiah)


NO	KODE	PROGRAM / PROPINSI / SATKER / SUMBER DANA	KP KD DK TP UB	JENIS BELANJA				PAGU/TARGET PENDAPATAN	TERCATAT
				PEGAWAI	BARANG	MODAL	BANTUAN SOSIAL		
1	2	3	4	5	6	7	8	9=5+6+7+8	10
	A00	RM		3.165.422	2.222.549	0	0	5.387.971	0
	D00	PNBP		0	96.997	0	0	96.997	0
	649732	STASIUN KARANTINA IKAN, PENGENDALIAN MUTU DAN KEAMANAN HASIL PERIKANAN	KD	4.658.770	1.982.487	0	0	6.641.257	0
	A00	RM		4.658.770	1.898.487	0	0	6.557.257	0
	D00	PNBP		0	84.000	0	0	84.000	0
	03	JAWA TENGAH		6.286.656	3.311.118	0	0	9.597.774	0
	649661	BALAI KARANTINA IKAN, PENGENDALIAN MUTU DAN KEAMANAN HASIL PERIKANAN	KD	6.286.656	3.311.118	0	0	9.597.774	0
	A00	RM		6.286.656	3.050.910	0	0	9.337.566	0
	D00	PNBP		0	260.208	0	0	260.208	0
	04	DI YOGYAKARTA		5.188.475	1.915.778	0	0	7.104.253	0
	649725	STASIUN KARANTINA IKAN, PENGENDALIAN MUTU DAN KEAMANAN HASIL PERIKANAN	KD	5.188.475	1.915.778	0	0	7.104.253	0
	A00	RM		5.188.475	1.915.778	0	0	7.104.253	0
	05	JAWA TIMUR		23.445.001	11.228.274	0	0	34.673.275	0
	427542	BALAI KARANTINA IKAN, PENGENDALIAN MUTU DAN KEAMANAN HASIL PERIKANAN	KD	12.896.331	4.925.607	0	0	17.821.938	0
	A00	RM		12.896.331	4.115.413	0	0	17.011.744	0

KETENTUAN

DIPA Induk ini dituangkan lebih lanjut ke dalam DIPA Petikan dan DIPA Petikan dimaksud berlaku sebagai dokumen pelaksanaan kegiatan Satker.



**DAFTAR ISIAN PELAKSANAAN ANGGARAN (DIPA) INDUK
TAHUN ANGGARAN 2024
NOMOR : DIPA-032.13-0/2024**



DS:1153-7295-7043-0923

II. RINCIAN ALOKASI ANGGARAN PER SATKER

A. IDENTITAS UNIT :

1. KEMENTERIAN NEGARA / LEMBAGA : 032 KEMENTERIAN KELAUTAN DAN PERIKANAN
2. UNIT ORGANISASI : 032.13 Badan Karantina Ikan, Pengendalian Mutu dan Keamanan Hasil Perikanan
3. PAGU : Rp.529.619.234.000
(LIMA RATUS DUA PULUH SEMBILAN MILIAR ENAM RATUS SEMBILAN BELAS JUTA DUA RATUS TIGA PULUH EMPAT RIBU RUPIAH)

B. RINCIAN ALOKASI ANGGARAN PER SATKER

(dalam ribuan rupiah)


NO	KODE	PROGRAM / PROPINSI / SATKER / SUMBER DANA	KP KD DK TP UB	JENIS BELANJA				PAGU/TARGET PENDAPATAN	TERCATAT
				PEGAWAI	BARANG	MODAL	BANTUAN SOSIAL		
1	2	3	4	5	6	7	8	9=5+6+7+8	10
	D00	PNBP		0	810.194	0	0	810.194	0
	649788	BALAI KARANTINA IKAN, PENGENDALIAN MUTU DAN KEAMANAN HASIL PERIKANAN	KD	10.548.670	6.302.667	0	0	16.851.337	0
	A00	RM		10.548.670	5.366.540	0	0	15.915.210	0
	D00	PNBP		0	936.127	0	0	936.127	0
	06	ACEH		5.108.360	2.133.200	0	0	7.241.560	0
	649589	STASIUN KARANTINA IKAN, PENGENDALIAN MUTU DAN KEAMANAN HASIL PERIKANAN ACEH	KD	5.108.360	2.133.200	0	0	7.241.560	0
	A00	RM		5.108.360	2.133.200	0	0	7.241.560	0
	07	SUMATERA UTARA		11.708.693	6.055.092	0	0	17.763.785	0
	427567	BALAI KARANTINA IKAN, PENGENDALIAN MUTU DAN KEAMANAN HASIL PERIKANAN MEDAN I	KD	5.255.387	2.602.567	0	0	7.857.954	0
	A00	RM		5.255.387	2.602.567	0	0	7.857.954	0
	649684	STASIUN KARANTINA IKAN, PENGENDALIAN MUTU DAN KEAMANAN HASIL PERIKANAN	KD	3.813.338	1.822.606	0	0	5.635.944	0
	A00	RM		3.813.338	1.640.057	0	0	5.453.395	0
	D00	PNBP		0	182.549	0	0	182.549	0
	649746	STASIUN KARANTINA IKAN, PENGENDALIAN MUTU DAN KEAMANAN HASIL PERIKANAN	KD	2.639.968	1.629.919	0	0	4.269.887	0

KETENTUAN

DIPA Induk ini dituangkan lebih lanjut ke dalam DIPA Petikan dan DIPA Petikan dimaksud berlaku sebagai dokumen pelaksanaan kegiatan Satker.



**DAFTAR ISI AN PELAKSANAAN ANGGARAN (DIPA) INDUK
TAHUN ANGGARAN 2024
NOMOR : DIPA-032.13-0/2024**



DS:1153-7295-7043-0923

II. RINCIAN ALOKASI ANGGARAN PER SATKER

A. IDENTITAS UNIT :

1. KEMENTERIAN NEGARA / LEMBAGA : 032 KEMENTERIAN KELAUTAN DAN PERIKANAN
2. UNIT ORGANISASI : 032.13 Badan Karantina Ikan, Pengendalian Mutu dan Keamanan Hasil Perikanan
3. PAGU : Rp.529.619.234.000
(LIMA RATUS DUA PULUH SEMBILAN MILIAR ENAM RATUS SEMBILAN BELAS JUTA DUA RATUS TIGA PULUH EMPAT RIBU RUPIAH)

B. RINCIAN ALOKASI ANGGARAN PER SATKER

(dalam ribuan rupiah)


NO	KODE	PROGRAM / PROPINSI / SATKER / SUMBER DANA	KP KD DK TP UB	JENIS BELANJA				PAGU/TARGET PENDAPATAN	TERCATAT
				PEGAWAI	BARANG	MODAL	BANTUAN SOSIAL		
1	2	3	4	5	6	7	8	9=5+6+7+8	10
	A00	RM		2.639.968	1.573.221	0	0	4.213.189	0
	D00	PNBP		0	56.698	0	0	56.698	0
	08	SUMATERA BARAT		4.747.469	2.011.154	0	0	6.758.623	0
	567432	STASIUN KARANTINA IKAN, PENGENDALIAN MUTU DAN KEAMANAN HASIL PERIKANAN	KD	4.747.469	2.011.154	0	0	6.758.623	0
	A00	RM		4.747.469	2.011.154	0	0	6.758.623	0
	09	RIAU		4.890.333	2.598.592	0	0	7.488.925	0
	567453	STASIUN KARANTINA IKAN, PENGENDALIAN MUTU DAN KEAMANAN HASIL PERIKANAN	KD	4.890.333	2.598.592	0	0	7.488.925	0
	A00	RM		4.890.333	2.598.592	0	0	7.488.925	0
	10	JAMBI		3.849.971	2.203.615	0	0	6.053.586	0
	649636	STASIUN KARANTINA IKAN, PENGENDALIAN MUTU DAN KEAMANAN HASIL PERIKANAN JAMBI	KD	3.849.971	2.203.615	0	0	6.053.586	0
	A00	RM		3.849.971	2.203.615	0	0	6.053.586	0
	11	SUMATERA SELATAN		4.559.131	2.246.628	0	0	6.805.759	0
	567481	STASIUN KARANTINA IKAN, PENGENDALIAN MUTU DAN KEAMANAN HASIL PERIKANAN	KD	4.559.131	2.246.628	0	0	6.805.759	0
	A00	RM		4.559.131	2.246.628	0	0	6.805.759	0

KETENTUAN

DIPA Induk ini dituangkan lebih lanjut ke dalam DIPA Petikan dan DIPA Petikan dimaksud berlaku sebagai dokumen pelaksanaan kegiatan Satker.



**DAFTAR ISI AN PELAKSANAAN ANGGARAN (DIPA) INDUK
TAHUN ANGGARAN 2024
NOMOR : DIPA-032.13-0/2024**



II. RINCIAN ALOKASI ANGGARAN PER SATKER

A. IDENTITAS UNIT :

1. KEMENTERIAN NEGARA / LEMBAGA : 032 KEMENTERIAN KELAUTAN DAN PERIKANAN
2. UNIT ORGANISASI : 032.13 Badan Karantina Ikan, Pengendalian Mutu dan Keamanan Hasil Perikanan
3. PAGU : Rp.529.619.234.000
(LIMA RATUS DUA PULUH SEMBILAN MILIAR ENAM RATUS SEMBILAN BELAS JUTA DUA RATUS TIGA PULUH EMPAT RIBU RUPIAH)

B. RINCIAN ALOKASI ANGGARAN PER SATKER

(dalam ribuan rupiah)


NO	KODE	PROGRAM / PROPINSI / SATKER / SUMBER DANA	KP KD DK TP UB	JENIS BELANJA				PAGU/TARGET PENDAPATAN	TERCATAT
				PEGAWAI	BARANG	MODAL	BANTUAN SOSIAL		
1	2	3	4	5	6	7	8	9=5+6+7+8	10
	12	LAMPUNG		6.833.243	2.200.859	0	0	9.034.102	0
	649615	BALAI KARANTINA IKAN, PENGENDALIAN MUTU DAN KEAMANAN HASIL PERIKANAN	KD	6.833.243	2.200.859	0	0	9.034.102	0
	A00	RM		6.833.243	2.200.859	0	0	9.034.102	0
	13	KALIMANTAN BARAT		10.264.500	4.991.947	0	0	15.256.447	0
	567538	STASIUN KARANTINA IKAN, PENGENDALIAN MUTU DAN KEAMANAN HASIL PERIKANAN	KD	5.696.115	2.598.190	0	0	8.294.305	0
	A00	RM		5.696.115	2.598.190	0	0	8.294.305	0
	649568	BALAI KARANTINA IKAN, PENGENDALIAN MUTU DAN KEAMANAN HASIL PERIKANAN	KD	4.568.385	2.393.757	0	0	6.962.142	0
	A00	RM		4.568.385	2.393.757	0	0	6.962.142	0
	14	KALIMANTAN TENGAH		3.409.033	1.885.346	0	0	5.294.379	0
	649657	STASIUN KARANTINA IKAN, PENGENDALIAN MUTU DAN KEAMANAN HASIL PERIKANAN	KD	3.409.033	1.885.346	0	0	5.294.379	0
	A00	RM		3.409.033	1.885.346	0	0	5.294.379	0
	15	KALIMANTAN SELATAN		6.377.308	2.571.787	0	0	8.949.095	0
	649593	BALAI KARANTINA IKAN, PENGENDALIAN MUTU DAN KEAMANAN HASIL PERIKANAN	KD	6.377.308	2.571.787	0	0	8.949.095	0
	A00	RM		6.377.308	2.571.787	0	0	8.949.095	0

KETENTUAN

DIPA Induk ini dituangkan lebih lanjut ke dalam DIPA Petikan dan DIPA Petikan dimaksud berlaku sebagai dokumen pelaksanaan kegiatan Satker.



DAFTAR ISI AN PELAKSANAAN ANGGARAN (DIPA) INDUK
TAHUN ANGGARAN 2024
NOMOR : DIPA-032.13-0/2024



II. RINCIAN ALOKASI ANGGARAN PER SATKER

A. IDENTITAS UNIT :

1. KEMENTERIAN NEGARA / LEMBAGA : 032 KEMENTERIAN KELAUTAN DAN PERIKANAN
2. UNIT ORGANISASI : 032.13 Badan Karantina Ikan, Pengendalian Mutu dan Keamanan Hasil Perikanan
3. PAGU : Rp.529.619.234.000
(LIMA RATUS DUA PULUH SEMBILAN MILIAR ENAM RATUS SEMBILAN BELAS JUTA DUA RATUS TIGA PULUH EMPAT RIBU RUPIAH)

B. RINCIAN ALOKASI ANGGARAN PER SATKER

(dalam ribuan rupiah)

NO	KODE	PROGRAM / PROPINSI / SATKER / SUMBER DANA	KP KD DK TP UB	JENIS BELANJA				PAGU/TARGET PENDAPATAN	TERCATAT
				PEGAWAI	BARANG	MODAL	BANTUAN SOSIAL		
1	2	3	4	5	6	7	8	9=5+6+7+8	10
	16	KALIMANTAN TIMUR		6.740.661	2.840.738	0	0	9.581.399	0
	567610	BALAI KARANTINA IKAN, PENGENDALIAN MUTU DAN KEAMANAN HASIL PERIKANAN	KD	6.740.661	2.840.738	0	0	9.581.399	0
	A00	RM		6.740.661	2.833.512	0	0	9.574.173	0
	D00	PNBP		0	7.226	0	0	7.226	0
	17	SULAWESI UTARA		8.286.730	5.277.335	0	0	13.564.065	0
	567631	BALAI KARANTINA IKAN, PENGENDALIAN MUTU DAN KEAMANAN HASIL PERIKANAN MANADO	KD	5.192.695	3.191.619	0	0	8.384.314	0
	A00	RM		5.192.695	3.177.444	0	0	8.370.139	0
	D00	PNBP		0	14.175	0	0	14.175	0
	649800	STASIUN KARANTINA IKAN, PENGENDALIAN MUTU DAN KEAMANAN HASIL PERIKANAN	KD	3.094.035	2.085.716	0	0	5.179.751	0
	A00	RM		3.094.035	2.080.810	0	0	5.174.845	0
	D00	PNBP		0	4.906	0	0	4.906	0
		Target Pendapatan						7.130	
	18	SULAWESI TENGAH		6.718.656	3.897.496	0	0	10.616.152	0
	649601	STASIUN KARANTINA IKAN, PENGENDALIAN MUTU DAN KEAMANAN HASIL PERIKANAN PALU	KD	3.263.336	1.875.355	0	0	5.138.691	0
	A00	RM		3.263.336	1.875.355	0	0	5.138.691	0
	649771	STASIUN KARANTINA IKAN, PENGENDALIAN MUTU DAN KEAMANAN HASIL PERIKANAN	KD	3.455.320	2.022.141	0	0	5.477.461	0

KETENTUAN

DIPA Induk ini dituangkan lebih lanjut ke dalam DIPA Petikan dan DIPA Petikan dimaksud berlaku sebagai dokumen pelaksanaan kegiatan Satker.



DAFTAR ISIAN PELAKSANAAN ANGGARAN (DIPA) INDUK
TAHUN ANGGARAN 2024
NOMOR : DIPA-032.13-0/2024

II. RINCIAN ALOKASI ANGGARAN PER SATKER



A. IDENTITAS UNIT :

1. KEMENTERIAN NEGARA / LEMBAGA : 032 KEMENTERIAN KELAUTAN DAN PERIKANAN
 2. UNIT ORGANISASI : 032.13 Badan Karantina Ikan, Pengendalian Mutu dan Keamanan Hasil Perikanan
 3. PAGU : Rp.529.619.234.000
 (LIMA RATUS DUA PULUH SEMBILAN MILIAR ENAM RATUS SEMBILAN BELAS JUTA DUA RATUS TIGA PULUH EMPAT RIBU RUPIAH)

B. RINCIAN ALOKASI ANGGARAN PER SATKER

(dalam ribuan rupiah)

NO	KODE	PROGRAM / PROPINSI / SATKER / SUMBER DANA	KP KD DK TP UB	JENIS BELANJA				PAGU/TARGET PENDAPATAN	TERCATAT
				PEGAWAI	BARANG	MODAL	BANTUAN SOSIAL		
1	2	3	4	5	6	7	8	9=5+6+7+8	10
	A00	RM		3.455.320	2.008.368	0	0	5.463.688	0
	D00	PNBP		0	13.773	0	0	13.773	0
		Target Pendapatan						20.000	
	19	SULAWESI SELATAN		14.099.103	4.536.600	0	0	18.635.703	0
	427598	BALAI BESAR KARANTINA IKAN, PENGENDALIAN MUTU DAN KEAMANAN HASIL PERIKANAN	KD	14.099.103	4.536.600	0	0	18.635.703	0
	A00	RM		14.099.103	4.291.534	0	0	18.390.637	0
	D00	PNBP		0	245.066	0	0	245.066	0
	20	SULAWESI TENGGARA		8.175.975	3.863.317	0	0	12.039.292	0
	567694	STASIUN KARANTINA IKAN, PENGENDALIAN MUTU DAN KEAMANAN HASIL PERIKANAN	KD	5.006.241	2.064.138	0	0	7.070.379	0
	A00	RM		5.006.241	2.064.138	0	0	7.070.379	0
	649792	STASIUN KARANTINA IKAN, PENGENDALIAN MUTU DAN KEAMANAN HASIL PERIKANAN BAU-	KD	3.169.734	1.799.179	0	0	4.968.913	0
	A00	RM		3.169.734	1.799.179	0	0	4.968.913	0
	21	MALUKU		4.370.260	2.734.563	0	0	7.104.823	0
	649750	BALAI KARANTINA IKAN, PENGENDALIAN MUTU DAN KEAMANAN HASIL PERIKANAN AMBON	KD	4.370.260	2.734.563	0	0	7.104.823	0
	A00	RM		4.370.260	2.734.563	0	0	7.104.823	0

KETENTUAN

DIPA Induk ini dituangkan lebih lanjut ke dalam DIPA Petikan dan DIPA Petikan dimaksud berlaku sebagai dokumen pelaksanaan kegiatan Satker.



**DAFTAR ISIAN PELAKSANAAN ANGGARAN (DIPA) INDUK
TAHUN ANGGARAN 2024
NOMOR : DIPA-032.13-0/2024**



DS:1153-7295-7043-0923

II. RINCIAN ALOKASI ANGGARAN PER SATKER

A. IDENTITAS UNIT :

1. KEMENTERIAN NEGARA / LEMBAGA : 032 KEMENTERIAN KELAUTAN DAN PERIKANAN
2. UNIT ORGANISASI : 032.13 Badan Karantina Ikan, Pengendalian Mutu dan Keamanan Hasil Perikanan
3. PAGU : Rp.529.619.234.000
(LIMA RATUS DUA PULUH SEMBILAN MILIAR ENAM RATUS SEMBILAN BELAS JUTA DUA RATUS TIGA PULUH EMPAT RIBU RUPIAH)

B. RINCIAN ALOKASI ANGGARAN PER SATKER

(dalam ribuan rupiah)


NO	KODE	PROGRAM / PROPINSI / SATKER / SUMBER DANA	KP KD DK TP UB	JENIS BELANJA				PAGU/TARGET PENDAPATAN	TERCATAT
				PEGAWAI	BARANG	MODAL	BANTUAN SOSIAL		
1	2	3	4	5	6	7	8	9=5+6+7+8	10
	22	BALI		7.450.507	4.444.507	0	0	11.895.014	0
	427624	BALAI KARANTINA IKAN, PENGENDALIAN MUTU DAN KEAMANAN HASIL PERIKANAN	KD	7.450.507	4.444.507	0	0	11.895.014	0
	A00	RM		7.450.507	3.034.274	0	0	10.484.781	0
	D00	PNBP		0	1.410.233	0	0	1.410.233	0
	23	NUSA TENGGARA BARAT		8.951.384	4.246.347	0	0	13.197.731	0
	567758	BALAI KARANTINA IKAN, PENGENDALIAN MUTU DAN KEAMANAN HASIL PERIKANAN	KD	6.305.819	2.585.050	0	0	8.890.869	0
	A00	RM		6.305.819	2.585.050	0	0	8.890.869	0
	649814	STASIUN KARANTINA IKAN, PENGENDALIAN MUTU DAN KEAMANAN HASIL PERIKANAN BIMA	KD	2.645.565	1.661.297	0	0	4.306.862	0
	A00	RM		2.645.565	1.659.287	0	0	4.304.852	0
	D00	PNBP		0	2.010	0	0	2.010	0
		Target Pendapatan						2.920	
	24	NUSA TENGGARA TIMUR		4.220.034	2.220.913	0	0	6.440.947	0
	649551	STASIUN KARANTINA IKAN, PENGENDALIAN MUTU DAN KEAMANAN HASIL PERIKANAN	KD	4.220.034	2.220.913	0	0	6.440.947	0
	A00	RM		4.220.034	2.220.913	0	0	6.440.947	0
	25	PAPUA		7.567.741	4.491.318	0	0	12.059.059	0
	567812	BALAI KARANTINA IKAN, PENGENDALIAN MUTU DAN KEAMANAN HASIL PERIKANAN	KD	4.778.071	2.509.661	0	0	7.287.732	0

KETENTUAN

DIPA Induk ini dituangkan lebih lanjut ke dalam DIPA Petikan dan DIPA Petikan dimaksud berlaku sebagai dokumen pelaksanaan kegiatan Satker.



DAFTAR ISI AN PELAKSANAAN ANGGARAN (DIPA) INDUK
TAHUN ANGGARAN 2024
NOMOR : DIPA-032.13-0/2024



II. RINCIAN ALOKASI ANGGARAN PER SATKER

A. IDENTITAS UNIT :

1. KEMENTERIAN NEGARA / LEMBAGA : 032 KEMENTERIAN KELAUTAN DAN PERIKANAN
2. UNIT ORGANISASI : 032.13 Badan Karantina Ikan, Pengendalian Mutu dan Keamanan Hasil Perikanan
3. PAGU : Rp.529.619.234.000
(LIMA RATUS DUA PULUH SEMBILAN MILIAR ENAM RATUS SEMBILAN BELAS JUTA DUA RATUS TIGA PULUH EMPAT RIBU RUPIAH)

B. RINCIAN ALOKASI ANGGARAN PER SATKER

(dalam ribuan rupiah)

NO	KODE	PROGRAM / PROPINSI / SATKER / SUMBER DANA	KP KD DK TP UB	JENIS BELANJA				PAGU/TARGET PENDAPATAN	TERCATAT
				PEGAWAI	BARANG	MODAL	BANTUAN SOSIAL		
1	2	3	4	5	6	7	8	9=5+6+7+8	10
	A00	RM		4.778.071	2.509.661	0	0	7.287.732	0
	649704	STASIUN KARANTINA IKAN, PENGENDALIAN MUTU DAN KEAMANAN HASIL PERIKANAN	KD	2.789.670	1.981.657	0	0	4.771.327	0
	A00	RM		2.789.670	1.978.213	0	0	4.767.883	0
	D00	PNBP		0	3.444	0	0	3.444	0
	26	BENGKULU		3.079.450	1.731.339	0	0	4.810.789	0
	649622	STASIUN KARANTINA IKAN, PENGENDALIAN MUTU DAN KEAMANAN HASIL PERIKANAN	KD	3.079.450	1.731.339	0	0	4.810.789	0
	A00	RM		3.079.450	1.731.339	0	0	4.810.789	0
	28	MALUKU UTARA		2.788.293	1.817.309	0	0	4.605.602	0
	649767	STASIUN KARANTINA IKAN, PENGENDALIAN MUTU DAN KEAMANAN HASIL PERIKANAN	KD	2.788.293	1.817.309	0	0	4.605.602	0
	A00	RM		2.788.293	1.790.409	0	0	4.578.702	0
	D00	PNBP		0	26.900	0	0	26.900	0
	29	BANTEN		13.196.514	9.595.157	0	0	22.791.671	0
	427520	BALAI BESAR KARANTINA IKAN, PENGENDALIAN MUTU DAN KEAMANAN HASIL PERIKANAN	KD	10.249.576	7.866.639	0	0	18.116.215	0
	A00	RM		10.249.576	4.671.179	0	0	14.920.755	0
	D00	PNBP		0	3.195.460	0	0	3.195.460	0

KETENTUAN

DIPA Induk ini dituangkan lebih lanjut ke dalam DIPA Petikan dan DIPA Petikan dimaksud berlaku sebagai dokumen pelaksanaan kegiatan Satker.



**DAFTAR ISIAN PELAKSANAAN ANGGARAN (DIPA) INDUK
TAHUN ANGGARAN 2024
NOMOR : DIPA-032.13-0/2024**



DS:1153-7295-7043-0923

II. RINCIAN ALOKASI ANGGARAN PER SATKER

A. IDENTITAS UNIT :

1. KEMENTERIAN NEGARA / LEMBAGA : 032 KEMENTERIAN KELAUTAN DAN PERIKANAN
2. UNIT ORGANISASI : 032.13 Badan Karantina Ikan, Pengendalian Mutu dan Keamanan Hasil Perikanan
3. PAGU : Rp.529.619.234.000
(LIMA RATUS DUA PULUH SEMBILAN MILIAR ENAM RATUS SEMBILAN BELAS JUTA DUA RATUS TIGA PULUH EMPAT RIBU RUPIAH)

B. RINCIAN ALOKASI ANGGARAN PER SATKER

(dalam ribuan rupiah)


NO	KODE	PROGRAM / PROPINSI / SATKER / SUMBER DANA	KP KD DK TP UB	JENIS BELANJA				PAGU/TARGET PENDAPATAN	TERCATAT
				PEGAWAI	BARANG	MODAL	BANTUAN SOSIAL		
1	2	3	4	5	6	7	8	9=5+6+7+8	10
	649688	STASIUN KARANTINA IKAN, PENGENDALIAN MUTU DAN KEAMANAN HASIL PERIKANAN	KD	2.946.938	1.728.518	0	0	4.675.456	0
	A00	RM		2.946.938	1.722.518	0	0	4.669.456	0
	D00	PNBP		0	6.000	0	0	6.000	0
	30	KEP. BANGKA BELITUNG		3.785.112	2.676.153	0	0	6.461.265	0
	649699	STASIUN KARANTINA IKAN, PENGENDALIAN MUTU DAN KEAMANAN HASIL PERIKANAN	KD	3.785.112	2.676.153	0	0	6.461.265	0
	A00	RM		3.785.112	2.669.593	0	0	6.454.705	0
	D00	PNBP		0	6.560	0	0	6.560	0
	31	GORONTALO		3.501.629	1.782.913	0	0	5.284.542	0
	649678	STASIUN KARANTINA IKAN, PENGENDALIAN MUTU DAN KEAMANAN HASIL PERIKANAN	KD	3.501.629	1.782.913	0	0	5.284.542	0
	A00	RM		3.501.629	1.782.913	0	0	5.284.542	0
	32	KEPULAUAN RIAU		8.820.274	4.923.285	0	0	13.743.559	0
	427649	STASIUN KARANTINA IKAN, PENGENDALIAN MUTU DAN KEAMANAN HASIL PERIKANAN	KD	3.652.228	2.273.811	0	0	5.926.039	0
	A00	RM		3.652.228	2.160.128	0	0	5.812.356	0
	D00	PNBP		0	113.683	0	0	113.683	0

KETENTUAN

DIPA Induk ini dituangkan lebih lanjut ke dalam DIPA Petikan dan DIPA Petikan dimaksud berlaku sebagai dokumen pelaksanaan kegiatan Satker.



DAFTAR ISI AN PELAKSANAAN ANGGARAN (DIPA) INDUK
TAHUN ANGGARAN 2024
NOMOR : DIPA-032.13-0/2024



II. RINCIAN ALOKASI ANGGARAN PER SATKER

A. IDENTITAS UNIT :

1. KEMENTERIAN NEGARA / LEMBAGA : 032 KEMENTERIAN KELAUTAN DAN PERIKANAN
2. UNIT ORGANISASI : 032.13 Badan Karantina Ikan, Pengendalian Mutu dan Keamanan Hasil Perikanan
3. PAGU : Rp.529.619.234.000
(LIMA RATUS DUA PULUH SEMBILAN MILIAR ENAM RATUS SEMBILAN BELAS JUTA DUA RATUS TIGA PULUH EMPAT RIBU RUPIAH)

B. RINCIAN ALOKASI ANGGARAN PER SATKER

(dalam ribuan rupiah)


NO	KODE	PROGRAM / PROPINSI / SATKER / SUMBER DANA	KP KD DK TP UB	JENIS BELANJA				PAGU/TARGET PENDAPATAN	TERCATAT
				PEGAWAI	BARANG	MODAL	BANTUAN SOSIAL		
1	2	3	4	5	6	7	8	9=5+6+7+8	10
	649640	BALAI KARANTINA IKAN, PENGENDALIAN MUTU DAN KEAMANAN HASIL PERIKANAN	KD	5.168.046	2.649.474	0	0	7.817.520	0
	A00	RM		5.168.046	2.589.785	0	0	7.757.831	0
	D00	PNBP		0	59.689	0	0	59.689	0
	33	PAPUA BARAT		3.730.406	2.172.410	0	0	5.902.816	0
	649711	STASIUN KARANTINA IKAN, PENGENDALIAN MUTU DAN KEAMANAN HASIL PERIKANAN	KD	3.730.406	2.172.410	0	0	5.902.816	0
	A00	RM		3.730.406	2.163.418	0	0	5.893.824	0
	D00	PNBP		0	8.992	0	0	8.992	0
	34	SULAWESI BARAT		2.634.030	1.402.010	0	0	4.036.040	0
	645691	STASIUN KARANTINA IKAN, PENGENDALIAN MUTU DAN KEAMANAN HASIL PERIKANAN	KD	2.634.030	1.402.010	0	0	4.036.040	0
	A00	RM		2.634.030	1.402.010	0	0	4.036.040	0
	35	KALIMANTAN UTARA		4.145.059	2.450.381	0	0	6.595.440	0
	649572	BALAI KARANTINA IKAN, PENGENDALIAN MUTU DAN KEAMANAN HASIL PERIKANAN	KD	4.145.059	2.450.381	0	0	6.595.440	0
	A00	RM		4.145.059	2.397.924	0	0	6.542.983	0
	D00	PNBP		0	52.457	0	0	52.457	0

KETENTUAN

DIPA Induk ini dituangkan lebih lanjut ke dalam DIPA Petikan dan DIPA Petikan dimaksud berlaku sebagai dokumen pelaksanaan kegiatan Satker.



**DAFTAR ISI AN PELAKSANAAN ANGGARAN (DIPA) INDUK
TAHUN ANGGARAN 2024
NOMOR : DIPA-032.13-0/2024**



DS:1153-7295-7043-0923

II. RINCIAN ALOKASI ANGGARAN PER SATKER

A. IDENTITAS UNIT :

1. KEMENTERIAN NEGARA / LEMBAGA : 032 KEMENTERIAN KELAUTAN DAN PERIKANAN
 2. UNIT ORGANISASI : 032.13 Badan Karantina Ikan, Pengendalian Mutu dan Keamanan Hasil Perikanan
 3. PAGU : Rp.529.619.234.000
 (LIMA RATUS DUA PULUH SEMBILAN MILIAR ENAM RATUS SEMBILAN BELAS JUTA DUA RATUS TIGA PULUH EMPAT RIBU RUPIAH)

B. RINCIAN ALOKASI ANGGARAN PER SATKER

(dalam ribuan rupiah)

NO	KODE	PROGRAM / PROPINSI / SATKER / SUMBER DANA	KP KD DK TP UB	JENIS BELANJA				PAGU/TARGET PENDAPATAN	TERCATAT
				PEGAWAI	BARANG	MODAL	BANTUAN SOSIAL		
1	2	3	4	5	6	7	8	9=5+6+7+8	10
		TOTAL		286.463.324	234.905.910	8.250.000	0	529.619.234	34.750.000
		RM		286.463.324	203.650.000	1.050.000	0	491.163.324	27.627.743
		PNBP		0	31.255.910	7.200.000	0	38.455.910	7.122.257
		PENDAPATAN						55.880.947	

KETENTUAN

DIPA Induk ini dituangkan lebih lanjut ke dalam DIPA Petikan dan DIPA Petikan dimaksud berlaku sebagai dokumen pelaksanaan kegiatan Satker.

Jakarta, 24 November 2023

a.n Menteri Kelautan dan Perikanan

Kepala Badan Karantina Ikan, Pengendalian Mutu dan Keamanan Hasil Perikanan




Ishartini

NIP. 196605141993032001



**DAFTAR ISIAN PELAKSANAAN ANGGARAN (DIPA) INDUK
TAHUN ANGGARAN 2024
NOMOR : DIPA-032.13-0/2024**



DS:1153-7295-7043-0923

III. RENCANA PENARIKAN DANA DAN PERKIRAAN PENERIMAAN

A. IDENTITAS UNIT :

1. KEMENTERIAN NEGARA / LEMBAGA : 032 KEMENTERIAN KELAUTAN DAN PERIKANAN
2. UNIT ORGANISASI : 032.13 Badan Karantina Ikan, Pengendalian Mutu dan Keamanan Hasil Perikanan
3. PAGU : Rp.529.619.234.000
(LIMA RATUS DUA PULUH SEMBILAN MILIAR ENAM RATUS SEMBILAN BELAS JUTA DUA RATUS TIGA PULUH EMPAT RIBU RUPIAH)

B. RENCANA PER PROGRAM

(dalam ribuan rupiah)

NO	KODE	URAIAN PROGRAM	PAGU	JANUARI	PEBRUARI	MARET	APRIL	MEI	JUNI	JULI	AGUSTUS	SEPTEMBER	OKTOBER	NOPEMBER	DESEMBER
1	032.13.EC	Program Nilai Tambah dan Daya Saing Industri													
		RENCANA PENARIKAN DANA	29.055.910	1.359.035	1.753.542	2.011.402	2.084.189	2.225.186	2.378.501	2.200.801	4.372.449	2.543.165	2.172.131	2.012.619	3.942.890
		PERKIRAAN / TARGET PENDAPATAN	16.122.895	1.158.597	1.161.981	1.320.711	1.416.572	1.399.738	1.433.122	1.435.565	1.432.581	1.427.722	1.434.818	1.446.302	1.055.186
2	032.13.HB	Program Pengelolaan Perikanan dan Kelautan													
		RENCANA PENARIKAN DANA	61.600.000	1.553.300	2.203.460	3.555.932	5.562.576	5.893.788	7.425.308	6.371.702	5.746.244	6.487.505	5.898.508	5.590.441	5.311.236
		PERKIRAAN / TARGET PENDAPATAN	39.728.002	3.227.475	3.237.975	3.872.975	3.317.975	3.282.975	3.262.975	3.242.975	3.243.475	3.258.475	3.276.700	3.250.350	3.253.677
3	032.13.WA	Program Dukungan Manajemen													
		RENCANA PENARIKAN DANA	438.963.324	26.421.801	34.190.421	35.581.804	46.644.675	34.525.986	38.857.999	35.249.757	33.889.313	35.193.287	34.395.982	35.130.533	48.881.766
		PERKIRAAN / TARGET PENDAPATAN	30.050	2.486	2.526	2.486	2.526	2.486	2.526	2.486	2.526	2.486	2.526	2.486	2.504
		TOTAL RENCANA PENARIKAN DANA	529.619.234	29.334.136	38.147.423	41.149.138	54.291.440	42.644.960	48.661.808	43.822.260	44.008.005	44.223.957	42.466.622	42.733.593	58.135.892
		TOTAL PERKIRAAN / TARGET PENDAPATAN	55.880.947	4.388.558	4.402.482	5.196.172	4.737.073	4.685.199	4.698.623	4.681.026	4.678.582	4.688.683	4.714.044	4.699.138	4.311.367

Jakarta, 24 November 2023

a.n Menteri Kelautan dan Perikanan

Kepala Badan Karantina Ikan, Pengendalian Mutu dan Keamanan Hasil Perikanan



Ishartini

NIP. 196605141993032001