




**SURAT PENGESAHAN DAFTAR ISIAN PELAKSANAAN ANGGARAN (SP-DIPA) INDUK
TAHUN ANGGARAN 2024
NOMOR : SP DIPA-032.06-0/2024**



DS:7280-0550-9134-7107

A. DASAR HUKUM :

- UU No. 17 Tahun 2003 tentang Keuangan Negara.
- UU No. 1 Tahun 2004 tentang Perbendaharaan Negara.
- UU No. 19 Tahun 2023 tentang Anggaran Pendapatan dan Belanja Negara Tahun Anggaran 2024

B. DENGAN INI DISAHKAN ALOKASI ANGGARAN UNTUK :

- | | | |
|--------------------------------|---|--|
| 1. KEMENTERIAN NEGARA/ LEMBAGA | : | 032 KEMENTERIAN KELAUTAN DAN PERIKANAN |
| 2. UNIT ORGANISASI | : | 032.06 Ditjen Penguatan Daya Saing Produk Kelautan dan Perikanan |
| 3. PAGU | : | Rp.386.899.151.000 |
- (TIGA RATUS DELAPAN PULUH ENAM MILIAR DELAPAN RATUS SEMBILAN PULUH SEMBILAN JUTA SERATUS LIMA PULUH SATU RIBU RUPIAH)

C. PERNYATAAN SYARAT DAN KETENTUAN(DISCLAIMER) :


- DIPA Induk yang telah disahkan ini lebih lanjut dituangkan kedalam DIPA Petikan untuk masing-masing Satker.
- Pengesahan DIPA Induk sekaligus merupakan pengesahan DIPA Petikan.
- DIPA Induk tidak berfungsi sebagai dasar pelaksanaan kegiatan atau dasar pencairan dana/pengesahan bagi Bendahara Umum Negara/Kuasa Bendahara Umum Negara.
- Rencana Penarikan Dana dan Perkiraan Penerimaan yang tercantum dalam Halaman III DIPA Induk merupakan akumulasi rencana Penarikan Dana dan Perkiraan Penerimaan dari seluruh satker.
- Tanggung jawab terhadap kebenaran alokasi yang tertuang dalam DIPA Induk sepenuhnya berada pada Pengguna Anggaran/Kuasa Pengguna Anggaran.
- DIPA Induk ini berlaku sejak tanggal 1 Januari 2024 sampai dengan 31 Desember 2024.

Jakarta, 24 November 2023
A.N. MENTERI KEUANGAN
DIREKTUR JENDERAL ANGGARAN

ISA RACHMATARWATA
NIP.196612301991021001



**DAFTAR ISIAN PELAKSANAAN ANGGARAN (DIPA) INDUK
TAHUN ANGGARAN 2024
NOMOR : DIPA-032.06-0/2024**



I. INFORMASI KINERJA DAN ANGGARAN PROGRAM

A. IDENTITAS UNIT :

1. KEMENTERIAN NEGARA / LEMBAGA	: 032	KEMENTERIAN KELAUTAN DAN PERIKANAN
2. UNIT ORGANISASI	: 06	Ditjen Penguatan Daya Saing Produk Kelautan dan Perikanan
3. PAGU	: Rp.386.899.151.000	(TIGA RATUS DELAPAN PULUH ENAM MILIAR DELAPAN RATUS SEMBILAN PULUH SEMBILAN JUTA SERATUS LIMA PULUH SATU RIBU RUPIAH)


B. KETERKAITAN DENGAN PROGRAM, SASARAN STRATEGIS K/L, FUNGSI, DAN PRIORITAS PEMBANGUNAN DALAM RKP :

(dalam ribuan rupiah)

1. PROGRAM	: 032.06.EC	Program Nilai Tambah dan Daya Saing Industri	159.199.000
	: 032.06.HB	Program Pengelolaan Perikanan dan Kelautan	80.297.500
	: 032.06.WA	Program Dukungan Manajemen	147.402.651
2. SASARAN STRATEGIS K/L	: 01	Kesejahteraan masyarakat kelautan dan perikanan meningkat	
	: 02	Ekonomi sektor kelautan dan perikanan meningkat	
	: 03	Sumber daya kelautan dan perikanan berkelanjutan	
	: 04	Kapasitas dan kompetensi SDM kelautan dan perikanan meningkat	
	: 05	Hasil riset dan inovasi dimanfaatkan	
	: 06	Tatakelola sumber daya kelautan dan perikanan bertanggung jawab	
	: 07	Industrialisasi kelautan dan perikanan berdaya saing	
	: 08	Pengawasan sumber daya kelautan dan perikanan integratif	
	: 09	RB KKP yang berkualitas	
3. FUNGSI	: 04	EKONOMI	386.899.151
SUB FUNGSI	: 0403	PERTANIAN, KEHUTANAN, PERIKANAN DAN KELAUTAN	386.899.151
4. PRIORITAS NASIONAL	: 01	Memperkuat Ketahanan Ekonomi untuk Pertumbuhan yang Berkualitas dan Berkeadilan	190.555.600
PRIORITAS NASIONAL	: 03	Meningkatkan Sumber Daya Manusia Berkualitas dan Berdaya Saing	35.180.900
NON PRIORITAS NASIONAL	:		161.162.651



**DAFTAR ISIAN PELAKSANAAN ANGGARAN (DIPA) INDUK
TAHUN ANGGARAN 2024
NOMOR : DIPA-032.06-0/2024**



DS:7280-0550-9134-7107

I. INFORMASI KINERJA DAN ANGGARAN PROGRAM

C. RINCIAN KINERJA PROGRAM DAN KEGIATAN :

(dalam ribuan rupiah)

KODE	PROGRAM / SASARAN PROGRAM / INDIKATOR KINERJA PROGRAM / KEGIATAN / INDIKATOR KINERJA KEGIATAN	VOLUME / SATUAN	ALOKASI DANA
032.06.EC	Program Nilai Tambah dan Daya Saing Industri		159.199.000
SP01	Produk Olahan KP Berdaya Saing		
IKP01	Volume Produk Olahan KP Berdaya Saing	7,5 Juta Ton	
SP03	Ekonomi Subsektor Pengolahan dan Pemasaran Produk KP meningkat		
IKP04	Nilai ekspor hasil perikanan	7,2 USD Miliar	
IKP05	Konsumsi ikan	59 kg/kapita	
SP04	Kesejahteraan Pengolah Hasil Perikanan meningkat		
IKP01	Nilai Tukar Pengolah Hasil Perikanan	104,75 Indeks	
2357	Pemasaran Hasil Kelautan dan Perikanan		78.740.900
01.01	Promosi Gemarikan yang dilaksanakan	185 Promosi	
01.02	Promosi Produk Kelautan dan Perikanan di dalam negeri oleh daerah	38 Promosi	
01.03	Promosi skala internasional yang dilaksanakan	6 Promosi	
01.04	Promosi Produk Kelautan dan Perikanan dalam negeri	4 Promosi	
02.01	Prasarana Pemasaran Kelautan dan Perikanan yang dibangun	13 unit	
03.01	Peralatan Pemasaran yang disediakan	5720 Unit	
03.02	Kendaraan Pemasaran Alih Teknologi Informasi yang disediakan	1 Unit	
04.01	Lokasi pembinaan pengelolaan pasar ikan	100 Lembaga	
05.01	Sistem Informasi Bursa Pasar Ikan yang dibangun	1 Sistem Informasi	
06.01	Forum Perluasan Akses Pasar Negara Tujuan Ekspor yang di fasilitasi	3 Forum	
07.01	Profil Pasar Ekspor Hasil Kelautan Perikanan	4 Data	
07.02	Profil Pasar Dalam Negeri Hasil Kelautan Perikanan	4 Data	
08.01	Kegiatan Pendampingan major project pembangunan pelabuhan perikanan terintegrasi dengan pasar ikan bertaraf internasional	1 Dokumen	



**DAFTAR ISIAN PELAKSANAAN ANGGARAN (DIPA) INDUK
TAHUN ANGGARAN 2024
NOMOR : DIPA-032.06-0/2024**



DS:7280-0550-9134-7107

I. INFORMASI KINERJA DAN ANGGARAN PROGRAM

C. RINCIAN KINERJA PROGRAM DAN KEGIATAN :

(dalam ribuan rupiah)

KODE	PROGRAM / SASARAN PROGRAM / INDIKATOR KINERJA PROGRAM / KEGIATAN / INDIKATOR KINERJA KEGIATAN	VOLUME / SATUAN		ALOKASI DANA
2358	Pengolahan dan Bina Mutu Produk Kelautan dan Perikanan			71.858.100
01.01	Produk yang mendapat Sertifikat Kelayakan Pengolahan (SKP) / Sertifikat Good Manufacturing Practices (GMP)	10000	Produk	
02.01	Unit penanganan dan unit pengolahan hasil KP Skala Mikro dan Kecil yang dibina	2675	UMKM	
03.01	UPI Skala Menengah Besar yang dibina	500	Industri	
03.02	Industri Pengolahan yang dibina oleh Daerah	2340	Industri	
04.01	Sarana sistem rantai dingin Hasil KP yang disediakan	448	Unit	
05.01	Sarana pengolahan Hasil KP yang disediakan	279	Unit	
06.01	Sarana pengolahan MP Korporasi yang disediakan	8	Unit	
07.01	Unit Pengolahan Ikan (UPI) bernilai tambah yang dibangun dalam Kawasan Perikanan Terpadu	1	Unit	
08.01	Data dan Informasi Pengolahan Hasil Perikanan yang disediakan	1	Data	
08.02	Profiling Industri pengolahan Hasil Perikanan	2	Data	
09.01	Rancangan Standar Nasional Indonesia (RSNI) hasil KP yang dirumuskan	10	Produk	
5279	Pengujian Penerapan Hasil Kelautan dan Perikanan			8.600.000
01.01	Pelaku Usaha yang Dibina dalam Inkubator Bisnis	55	UMKM	
01.02	Pelaku usaha yang difasilitasi pendampingan teknik pengolahan dan pemasaran hasil kelautan perikanan	45	UMKM	
02.01	Orang yang menerima diseminasi dan diversifikasi produk KP	1000	Orang	
03.01	Jumlah Bahan Rancangan Standar Nasional Indonesia (RSNI) yang DIsediakan	5	Produk	
03.02	Jumlah Produk Kelutan dan Perikanan yang DIsertifikasi dan Diuji	500	Produk	



DAFTAR ISIAN PELAKSANAAN ANGGARAN (DIPA) INDUK
TAHUN ANGGARAN 2024
NOMOR : DIPA-032.06-0/2024



DS:7280-0550-9134-7107

I. INFORMASI KINERJA DAN ANGGARAN PROGRAM

Halaman : 4 dari 7

C. RINCIAN KINERJA PROGRAM DAN KEGIATAN :

(dalam ribuan rupiah)

KODE	PROGRAM / SASARAN PROGRAM / INDIKATOR KINERJA PROGRAM / KEGIATAN / INDIKATOR KINERJA KEGIATAN	VOLUME / SATUAN	ALOKASI DANA
032.06.HB	Program Pengelolaan Perikanan dan Kelautan		80.297.500
SP11	Terwujudnya pengelolaan KP yang berdaulat, akuntabel, dan berkelanjutan		
IKP01	Nilai Investasi Kelautan dan Perikanan	6,43 Rp. Triliun	
IKP02	Kinerja Logistik Hasil Perikanan	60 indeks	
IKP03	Pembiayaan usaha KP melalui kredit program	10,26 Rp. Triliun	
2356	Logistik Hasil Kelautan dan Perikanan		57.574.000
01.01	Jumlah rekomendasi Kebijakan pemasukan hasil perikanan berbasis mekanisme neraca komoditas yang disediakan	5 Rekomendasi Kebijakan	
02.02	Jumlah kesepakatan kemitraan antar pelaku usaha KP dalam rangka pengadaan, penyimpanan, dan distribusi hasil KP	29 Kesepakatan	
03.01	Pelaku usaha KP yang dimitrakan dalam rangka distribusi hasil perikanan	0 Kesepakatan	
04.01	Jumlah Sarana Penyimpan produk KP yang disediakan	15 Unit	
05.01	Jumlah Sarana Distribusi Logistik produk KP yang disediakan	5 Unit	
06.01	Jumlah sarana distribusi logistik produk KP (MP Korporasi)	5 Unit	
07.01	Prasarana Pendukung Operasional gudang Beku 1000 Ton yang dibangun	4 Unit	
08.01	Lembaga Pengelola Gudang Beku yang di Fasilitas Penerapan Sistem Resi Gudang yang dibina	10 Lembaga	
09.01	Jumlah Lembaga Pengelola Logistik Ikan yang dibina dalam rangka penataan rantai pasok	8 Lembaga	
10.01	Jumlah Lembaga Pengelola Kapal Pengangkut yang di Fasilitas mendukung Logistik Hasil Perikanan	8 Lembaga	
11.01	Jumlah Implementasi Sistem Telusur dan Logistik ikan Nasional (STELINA)	1 Unit	
12.01	Sistem informasi pengelolaan gudang beku yang tersedia	0 Unit	
13.01	Jumlah data dan informasi logistik hasil KP	4 Data	
14.01	Jumlah Sarana Pendukung Operasional Gudang Beku yang disediakan	287 Unit	
2360	Investasi dan Keberlanjutan Usaha Hasil Kelautan dan Perikanan		22.723.500
01.01	Promosi usaha dan investasi KP yang dilaksanakan	4 Promosi	



**DAFTAR ISIAN PELAKSANAAN ANGGARAN (DIPA) INDUK
TAHUN ANGGARAN 2024
NOMOR : DIPA-032.06-0/2024**



DS:7280-0550-9134-7107

I. INFORMASI KINERJA DAN ANGGARAN PROGRAM


C. RINCIAN KINERJA PROGRAM DAN KEGIATAN :

(dalam ribuan rupiah)

KODE	PROGRAM / SASARAN PROGRAM / INDIKATOR KINERJA PROGRAM / KEGIATAN / INDIKATOR KINERJA KEGIATAN	VOLUME / SATUAN	ALOKASI DANA
02.01	Wirausaha KP yang ditumbuhkan dan/atau dibina	0 UMKM	
02.02	UMKM KP yang difasilitasi pembiayaan usaha	3565 UMKM	
02.03	Startup Milennial yang difasilitasi dalam rangka kemudahan berusaha dan berinvestasi	0 UMKM	
02.04	UMKM yang difasilitasi melalui Gerai Investasi dan Layanan Usaha (GISELA)	0 UMKM	
02.05	UMKM KP yang difasilitasi kemitraan usaha dan investasi Hulu Hilir	0 UMKM	
03.01	Jumlah Lembaga usaha KP yang ditingkatkan kapasitasnya	45 Lembaga	
03.02	Jumlah Lembaga usaha berbasis Klaster Daya Saing yang dibina dan ditingkatkan kapasitasnya	0 Lembaga	
05.01	Jumlah Dokumen Peluang Investasi yang Ready to Offer	4 Dokumen	
032.06.WA	Program Dukungan Manajemen		147.402.651
SP09	Terkelolanya Pemerintahan yang Baik Mendukung Penguatan Daya Saing KP		
IKP01	Nilai PMPRB Lingkup Ditjen PDSPKP	34 Nilai	
IKP02	Unit kerja berpredikat menuju wilayah bebas dari korupsi lingkup Ditjen PDSPKP	2 Unit Kerja	
IKP03	Nilai maturitas struktur dan proses penyelenggaraan SPIP Ditjen PDSPKP	3 Nilai	
IKP04	Indeks profesionalitas Aparatur Sipil Negara (ASN) Lingkup Ditjen PDSPKP	76 Indeks	
IKP05	Nilai Penilaian Mandiri SAKIP lingkup Ditjen PDSPKP	84,75 Nilai	
IKP06	Batas tertinggi nilai temuan Laporan Hasil Pemeriksaan (LHP) BPK-RI atas Laporan Keuangan (LK) lingkup Ditjen PDSPKP	<1 Level	
IKP07	Persentase rekomendasi hasil pengawasan yang dimanfaatkan untuk perbaikan kinerja lingkup Ditjen PDSPKP	80 %	
IKP08	Nilai hasil proposal inovasi pelayanan publik lingkup Ditjen PDSPKP	75 %	
IKP09	Persentase unit kerja yang menerapkan sistem manajemen pengetahuan yang terstandar lingkup Ditjen PDSPKP	86 %	
IKP10	Nilai Indikator Kinerja Pelaksanaan Anggaran (IKPA) Lingkup Ditjen PDSPKP	90 Nilai	
IKP11	Nilai Kinerja Anggaran (NKA) Lingkup Ditjen PDSPKP	89 Nilai	



**DAFTAR ISIAN PELAKSANAAN ANGGARAN (DIPA) INDUK
TAHUN ANGGARAN 2024
NOMOR : DIPA-032.06-0/2024**



DS:7280-0550-9134-7107

I. INFORMASI KINERJA DAN ANGGARAN PROGRAM

C. RINCIAN KINERJA PROGRAM DAN KEGIATAN :

(dalam ribuan rupiah)

KODE	PROGRAM / SASARAN PROGRAM / INDIKATOR KINERJA PROGRAM / KEGIATAN / INDIKATOR KINERJA KEGIATAN	VOLUME / SATUAN	ALOKASI DANA
IKP12	Tingkat kepatuhan pengadaan barang/jasa lingkup Ditjen PDSPKP	80 %	
IKP13	Tingkat efektivitas pelaksanaan kegiatan prioritas/strategis lingkup Ditjen PDSPKP	80 %	
IKP14	Tingkat kepatuhan pengelolaan BMN lingkup Ditjen PDSPKP	80 %	
IKP15	Tingkat kepatuhan pengelolaan data lingkup Ditjen PDSPKP	90 %	
2361	Dukungan Manajemen Internal Lingkup Ditjen Penguatan Daya Saing Produk Kelautan dan Perikanan		147.402.651
02.01	Nilai PMPRB Lingkup Ditjen PDSPKP	34 Nilai	
02.02	Unit kerja berpredikat menuju wilayah bebas dari korupsi lingkup Ditjen PDSPKP	2 Unit Kerja	
02.03	Persentase pemenuhan dokumen maturitas SPIP Ditjen PDSPKP	100 %	
02.04	Indeks profesionalitas Aparatur Sipil Negara (ASN) Lingkup Ditjen PDSPKP	76 Indeks	
02.05	Nilai Penilaian Mandiri SAKIP lingkup Ditjen PDSPKP	85 Nilai	
02.06	Batas tertinggi nilai temuan Laporan Hasil Pemeriksaan (LHP) BPK-RI atas Laporan	=5 %	
02.07	Persentase rekomendasi hasil pengawasan yang dimanfaatkan untuk perbaikan kinerja lingkup Ditjen PDSPKP	80 %	
02.08	Nilai hasil proposal inovasi pelayanan publik lingkup Ditjen PDSPKP	75 Nilai	
02.09	Persentase unit kerja di Lingkungan yang menerapkan sistem manajemen pengetahuan yang terstandar	86 %	
02.10	Nilai Indikator Kinerja Pelaksanaan Anggaran (IKPA) Lingkup Direktorat Jenderal Penguatan Daya Saing Produk Kelautan dan Perikanan (Nilai)	90 Nilai	
02.11	Nilai Kinerja Anggaran (NKA) Lingkup Ditjen PDSPKP	89 Nilai	
02.12	Tingkat kepatuhan pengadaan barang/jasa lingkup Ditjen PDSPKP	80 %	
02.13	Tingkat efektivitas pelaksanaan kegiatan prioritas/strategis lingkup Ditjen PDSPKP	80 %	
02.14	Tingkat Kepatuhan Pengelolaan BMN Lingkup Ditjen PDSPKP	80 %	
02.15	Persentase lembar kerja data produksi Ditjen PDSPKP yang tervalidasi	100 %	
03.01	Persentase pemenuhan layanan internal/overhead lingkup DJPSPDKP	100 Persentase	
04.01	Jumlah pemenuhan layanan perkantoran lingkup Ditjen DJPSPDKP	100 %	

Jakarta, 24 November 2023

a.n Menteri Kelautan dan Perikanan

Direktur Jenderal Penguatan Daya Saing Produk Kelautan dan Perikanan

BUDI SULISTIYO
NIP. 196611301987021001



KEMENTERIAN KEUANGAN REPUBLIK INDONESIA
DIREKTORAT JENDERAL ANGGARAN

**DAFTAR ISIAN PELAKSANAAN ANGGARAN (DIPA) INDUK
TAHUN ANGGARAN 2024
NOMOR : DIPA-032.06-0/2024**



DS:7280-0550-9134-7107

I. INFORMASI KINERJA DAN ANGGARAN PROGRAM

Halaman : 7 dari 7

KETENTUAN

DIPA Induk ini dituangkan lebih lanjut ke dalam DIPA Petikan dan DIPA Petikan dimaksud berlaku sebagai dokumen pelaksanaan kegiatan Satker.

Jakarta, 24 November 2023
a.n Menteri Kelautan dan Perikanan
Direktur Jenderal Penguatan Daya Saing Produk Kelautan dan Perikanan



BUDI SULISTIYO
NIP. 196611301987021001



**DAFTAR ISIAN PELAKSANAAN ANGGARAN (DIPA) INDUK
TAHUN ANGGARAN 2024
NOMOR : DIPA-032.06-0/2024**



DS:7280-0550-9134-7107

II. RINCIAN ALOKASI ANGGARAN PER SATKER

A. IDENTITAS UNIT :

1. KEMENTERIAN NEGARA / LEMBAGA : 032 KEMENTERIAN KELAUTAN DAN PERIKANAN
2. UNIT ORGANISASI : 032.06 Ditjen Penguatan Daya Saing Produk Kelautan dan Perikanan
3. PAGU : Rp.386.899.151.000
(TIGA RATUS DELAPAN PULUH ENAM MILIAR DELAPAN RATUS SEMBILAN PULUH SEMBILAN JUTA SERATUS LIMA PULUH SATU RIBU RUPIAH)

B. RINCIAN ALOKASI ANGGARAN PER SATKER

(dalam ribuan rupiah)

NO	KODE	PROGRAM / PROPINSI / SATKER / SUMBER DANA	KP KD DK TP UB	JENIS BELANJA				PAGU/TARGET PENDAPATAN	TERCATAT
				PEGAWAI 51	BARANG 52	MODAL 53	BANTUAN SOSIAL 57		
1	2	3	4	5	6	7	8	9=5+6+7+8	10
	032.06.EC	Program Nilai Tambah dan Daya Saing Industri		0	158.349.500	849.500	0	159.199.000	24.647.430
	01	DKI JAKARTA		0	153.184.900	849.500	0	154.034.400	19.482.830
	019024	DINAS KETAHANAN PANGAN, KELAUTAN DAN PERTANIAN PROVINSI DKI JAKARTA	DK	0	155.400	0	0	155.400	155.400
	A00	RM		0	155.400	0	0	155.400	155.400
	427686	BALAI BESAR PENGUJIAN PENERAPAN PRODUK KELAUTAN DAN PERIKANAN (BBP3KP)	KD	0	8.372.000	228.000	0	8.600.000	0
	A00	RM		0	8.372.000	228.000	0	8.600.000	0
		Target Pendapatan						611.568	
	622131	SEKRETARIAT DIREKTORAT JENDERAL PENGUATAN DAYA SAING PRODUK KELAUTAN DAN	KP	0	144.657.500	621.500	0	145.279.000	19.327.430
	A00	RM		0	143.205.848	621.500	0	143.827.348	19.227.430
	B23	PLN		0	100.000	0	0	100.000	100.000
	D00	PNBP		0	1.351.652	0	0	1.351.652	0
	02	JAWA BARAT		0	167.146	0	0	167.146	167.146
	029091	DINAS KELAUTAN DAN PERIKANAN PROVINSI JAWA BARAT	DK	0	167.146	0	0	167.146	167.146
	A00	RM		0	167.146	0	0	167.146	167.146
	03	JAWA TENGAH		0	210.000	0	0	210.000	210.000
	039018	DINAS KELAUTAN DAN PERIKANAN PROVINSI JAWA TENGAH	DK	0	210.000	0	0	210.000	210.000
	A00	RM		0	210.000	0	0	210.000	210.000
	04	DI YOGYAKARTA		0	120.000	0	0	120.000	120.000

KETENTUAN

DIPA Induk ini dituangkan lebih lanjut ke dalam DIPA Petikan dan DIPA Petikan dimaksud berlaku sebagai dokumen pelaksanaan kegiatan Satker.



**DAFTAR ISIAN PELAKSANAAN ANGGARAN (DIPA) INDUK
TAHUN ANGGARAN 2024
NOMOR : DIPA-032.06-0/2024**



II. RINCIAN ALOKASI ANGGARAN PER SATKER

A. IDENTITAS UNIT :

1. KEMENTERIAN NEGARA / LEMBAGA : 032 KEMENTERIAN KELAUTAN DAN PERIKANAN
 2. UNIT ORGANISASI : 032.06 Ditjen Penguatan Daya Saing Produk Kelautan dan Perikanan
 3. PAGU : Rp.386.899.151.000
 (TIGA RATUS DELAPAN PULUH ENAM MILIAR DELAPAN RATUS SEMBILAN PULUH SEMBILAN JUTA SERATUS LIMA PULUH SATU RIBU RUPIAH)

B. RINCIAN ALOKASI ANGGARAN PER SATKER

(dalam ribuan rupiah)

NO	KODE	PROGRAM / PROPINSI / SATKER / SUMBER DANA	KP KD DK TP UB	JENIS BELANJA				PAGU/TARGET PENDAPATAN	TERCATAT
				PEGAWAI	BARANG	MODAL	BANTUAN SOSIAL		
1	2	3	4	5	6	7	8	9=5+6+7+8	10
	049034	DINAS KELAUTAN DAN PERIKANAN PROVINSI YOGYAKARTA	DK	0	120.000	0	0	120.000	120.000
	A00	RM		0	120.000	0	0	120.000	120.000
	05	JAWA TIMUR		0	191.500	0	0	191.500	191.500
	059033	DINAS KELAUTAN DAN PERIKANAN PROVINSI JAWA TIMUR	DK	0	191.500	0	0	191.500	191.500
	A00	RM		0	191.500	0	0	191.500	191.500
	06	ACEH		0	119.320	0	0	119.320	119.320
	069023	DINAS KELAUTAN DAN PERIKANAN PROVINSI NANGGROE ACEH DARUSSALAM	DK	0	119.320	0	0	119.320	119.320
	A00	RM		0	119.320	0	0	119.320	119.320
	07	SUMATERA UTARA		0	180.832	0	0	180.832	180.832
	079034	DINAS KELAUTAN DAN PERIKANAN PROVINSI SUMATERA UTARA	DK	0	180.832	0	0	180.832	180.832
	A00	RM		0	180.832	0	0	180.832	180.832
	08	SUMATERA BARAT		0	105.663	0	0	105.663	105.663
	089005	DINAS KELAUTAN DAN PERIKANAN PROVINSI SUMATERA BARAT	DK	0	105.663	0	0	105.663	105.663
	A00	RM		0	105.663	0	0	105.663	105.663
	09	RIAU		0	105.663	0	0	105.663	105.663
	099040	DINAS KELAUTAN DAN PERIKANAN PROVINSI RIAU	DK	0	105.663	0	0	105.663	105.663
	A00	RM		0	105.663	0	0	105.663	105.663
	10	JAMBI		0	105.663	0	0	105.663	105.663
	109036	DINAS KELAUTAN DAN PERIKANAN PROVINSI JAMBI	DK	0	105.663	0	0	105.663	105.663

KETENTUAN

DIPA Induk ini dituangkan lebih lanjut ke dalam DIPA Petikan dan DIPA Petikan dimaksud berlaku sebagai dokumen pelaksanaan kegiatan Satker.



DAFTAR ISI AN PELAKSANAAN ANGGARAN (DIPA) INDUK
TAHUN ANGGARAN 2024
NOMOR : DIPA-032.06-0/2024



DS:7280-0550-9134-7107

II. RINCIAN ALOKASI ANGGARAN PER SATKER

A. IDENTITAS UNIT :

1. KEMENTERIAN NEGARA / LEMBAGA : 032 KEMENTERIAN KELAUTAN DAN PERIKANAN
2. UNIT ORGANISASI : 032.06 Ditjen Penguatan Daya Saing Produk Kelautan dan Perikanan
3. PAGU : Rp.386.899.151.000
(TIGA RATUS DELAPAN PULUH ENAM MILIAR DELAPAN RATUS SEMBILAN PULUH SEMBILAN JUTA SERATUS LIMA PULUH SATU RIBU RUPIAH)

B. RINCIAN ALOKASI ANGGARAN PER SATKER

(dalam ribuan rupiah)

NO	KODE	PROGRAM / PROPINSI / SATKER / SUMBER DANA	KP KD DK TP UB	JENIS BELANJA				PAGU/TARGET PENDAPATAN	TERCATAT
				PEGAWAI	BARANG	MODAL	BANTUAN SOSIAL		
1	2	3	4	5	6	7	8	9=5+6+7+8	10
	A00	RM		0	105.663	0	0	105.663	105.663
	11	SUMATERA SELATAN		0	105.663	0	0	105.663	105.663
	119039	DINAS KELAUTAN DAN PERIKANAN PROVINSI SUMATERA SELATAN	DK	0	105.663	0	0	105.663	105.663
	A00	RM		0	105.663	0	0	105.663	105.663
	12	LAMPUNG		0	105.248	0	0	105.248	105.248
	129035	DINAS KELAUTAN DAN PERIKANAN PROVINSI LAMPUNG	DK	0	105.248	0	0	105.248	105.248
	A00	RM		0	105.248	0	0	105.248	105.248
	13	KALIMANTAN BARAT		0	115.687	0	0	115.687	115.687
	139036	DINAS KELAUTAN DAN PERIKANAN PROVINSI KALIMANTAN BARAT	DK	0	115.687	0	0	115.687	115.687
	A00	RM		0	115.687	0	0	115.687	115.687
	14	KALIMANTAN TENGAH		0	115.687	0	0	115.687	115.687
	149031	DINAS KELAUTAN DAN PERIKANAN PROVINSI KALIMANTAN TENGAH	DK	0	115.687	0	0	115.687	115.687
	A00	RM		0	115.687	0	0	115.687	115.687
	15	KALIMANTAN SELATAN		0	132.500	0	0	132.500	132.500
	159038	DINAS KELAUTAN DAN PERIKANAN PROVINSI KALIMANTAN SELATAN	DK	0	132.500	0	0	132.500	132.500
	A00	RM		0	132.500	0	0	132.500	132.500
	16	KALIMANTAN TIMUR		0	132.500	0	0	132.500	132.500
	169035	DINAS PERIKANAN DAN KELAUTAN PROVINSI KALIMANTAN TIMUR	DK	0	132.500	0	0	132.500	132.500
	A00	RM		0	132.500	0	0	132.500	132.500

KETENTUAN

DIPA Induk ini dituangkan lebih lanjut ke dalam DIPA Petikan dan DIPA Petikan dimaksud berlaku sebagai dokumen pelaksanaan kegiatan Satker.



**DAFTAR ISI AN PELAKSANAAN ANGGARAN (DIPA) INDUK
TAHUN ANGGARAN 2024
NOMOR : DIPA-032.06-0/2024**



DS:7280-0550-9134-7107

II. RINCIAN ALOKASI ANGGARAN PER SATKER

A. IDENTITAS UNIT :

- 1. KEMENTERIAN NEGARA / LEMBAGA : 032 KEMENTERIAN KELAUTAN DAN PERIKANAN
- 2. UNIT ORGANISASI : 032.06 Ditjen Penguatan Daya Saing Produk Kelautan dan Perikanan
- 3. PAGU : Rp.386.899.151.000
(TIGA RATUS DELAPAN PULUH ENAM MILIAR DELAPAN RATUS SEMBILAN PULUH SEMBILAN JUTA SERATUS LIMA PULUH SATU RIBU RUPIAH)

B. RINCIAN ALOKASI ANGGARAN PER SATKER

(dalam ribuan rupiah)

NO	KODE	PROGRAM / PROPINSI / SATKER / SUMBER DANA	KP KD DK TP UB	JENIS BELANJA				PAGU/TARGET PENDAPATAN	TERCATAT
				PEGAWAI	BARANG	MODAL	BANTUAN SOSIAL		
1	2	3	4	5	6	7	8	9=5+6+7+8	10
	17	SULAWESI UTARA		0	206.500	0	0	206.500	206.500
	179056	DINAS KELAUTAN DAN PERIKANAN PROPINSI SULAWESI UTARA	DK	0	206.500	0	0	206.500	206.500
	A00	RM		0	206.500	0	0	206.500	206.500
	18	SULAWESI TENGAH		0	132.500	0	0	132.500	132.500
	189037	DINAS PERIKANAN DAN KELAUTAN PROPINSI SULAWESI TENGAH	DK	0	132.500	0	0	132.500	132.500
	A00	RM		0	132.500	0	0	132.500	132.500
	19	SULAWESI SELATAN		0	186.500	0	0	186.500	186.500
	199036	DINAS PERIKANAN DAN KELAUTAN PROVINSI SULAWESI SELATAN	DK	0	186.500	0	0	186.500	186.500
	A00	RM		0	186.500	0	0	186.500	186.500
	20	SULAWESI TENGGARA		0	137.500	0	0	137.500	137.500
	209034	DINAS PERIKANAN DAN KELAUTAN PROVINSI SULAWESI TENGGARA	DK	0	137.500	0	0	137.500	137.500
	A00	RM		0	137.500	0	0	137.500	137.500
	21	MALUKU		0	143.000	0	0	143.000	143.000
	219031	DINAS PERIKANAN DAN KELAUTAN PROVINSI MALUKU	DK	0	143.000	0	0	143.000	143.000
	A00	RM		0	143.000	0	0	143.000	143.000
	22	BALI		0	186.500	0	0	186.500	186.500
	229056	DINAS KELAUTAN DAN PERIKANAN PROVINSI BALI	DK	0	186.500	0	0	186.500	186.500
	A00	RM		0	186.500	0	0	186.500	186.500
	23	NUSA TENGGARA BARAT		0	132.500	0	0	132.500	132.500

KETENTUAN

DIPA Induk ini dituangkan lebih lanjut ke dalam DIPA Petikan dan DIPA Petikan dimaksud berlaku sebagai dokumen pelaksanaan kegiatan Satker.



**DAFTAR ISIAN PELAKSANAAN ANGGARAN (DIPA) INDUK
TAHUN ANGGARAN 2024
NOMOR : DIPA-032.06-0/2024**



DS:7280-0550-9134-7107

II. RINCIAN ALOKASI ANGGARAN PER SATKER

A. IDENTITAS UNIT :

1. KEMENTERIAN NEGARA / LEMBAGA : 032 KEMENTERIAN KELAUTAN DAN PERIKANAN
2. UNIT ORGANISASI : 032.06 Ditjen Penguatan Daya Saing Produk Kelautan dan Perikanan
3. PAGU : Rp.386.899.151.000
(TIGA RATUS DELAPAN PULUH ENAM MILIAR DELAPAN RATUS SEMBILAN PULUH SEMBILAN JUTA SERATUS LIMA PULUH SATU RIBU RUPIAH)

B. RINCIAN ALOKASI ANGGARAN PER SATKER

(dalam ribuan rupiah)


NO	KODE	PROGRAM / PROPINSI / SATKER / SUMBER DANA	KP KD DK TP UB	JENIS BELANJA				PAGU/TARGET PENDAPATAN	TERCATAT
				PEGAWAI 51	BARANG 52	MODAL 53	BANTUAN SOSIAL 57		
1	2	3	4	5	6	7	8	9=5+6+7+8	10
	239068	DINAS KELAUTAN DAN PERIKANAN PROV. NUSA TENGGARA BARAT	DK	0	132.500	0	0	132.500	132.500
	A00	RM		0	132.500	0	0	132.500	132.500
	24	NUSA TENGGARA TIMUR		0	132.500	0	0	132.500	132.500
	249087	DINAS PERIKANAN DAN KELAUTAN PROV. NUSA TENGGARA TIMUR	DK	0	132.500	0	0	132.500	132.500
	A00	RM		0	132.500	0	0	132.500	132.500
	25	PAPUA		0	710.210	0	0	710.210	710.210
	259039	DINAS KELAUTAN DAN PERIKANAN DAERAH PROVINSI PAPUA	DK	0	710.210	0	0	710.210	710.210
	A00	RM		0	710.210	0	0	710.210	710.210
	26	BENGGKULU		0	105.663	0	0	105.663	105.663
	269034	DINAS KELAUTAN DAN PERIKANAN PROVINSI BENGKULU	DK	0	105.663	0	0	105.663	105.663
	A00	RM		0	105.663	0	0	105.663	105.663
	28	MALUKU UTARA		0	125.950	0	0	125.950	125.950
	289029	DINAS KELAUTAN DAN PERIKANAN PROVINSI MALUKU UTARA	DK	0	125.950	0	0	125.950	125.950
	A00	RM		0	125.950	0	0	125.950	125.950
	29	BANTEN		0	149.742	0	0	149.742	149.742
	299037	DINAS KELAUTAN DAN PERIKANAN PROVINSI BANTEN	DK	0	149.742	0	0	149.742	149.742
	A00	RM		0	149.742	0	0	149.742	149.742
	30	KEP. BANGKA BELITUNG		0	132.500	0	0	132.500	132.500
	309040	DINAS KELAUTAN DAN PERIKANAN PROV. KEPULAUAN BANGKA BELITUNG	DK	0	132.500	0	0	132.500	132.500

KETENTUAN

DIPA Induk ini dituangkan lebih lanjut ke dalam DIPA Petikan dan DIPA Petikan dimaksud berlaku sebagai dokumen pelaksanaan kegiatan Satker.



**DAFTAR ISIAN PELAKSANAAN ANGGARAN (DIPA) INDUK
TAHUN ANGGARAN 2024
NOMOR : DIPA-032.06-0/2024**



DS:7280-0550-9134-7107

II. RINCIAN ALOKASI ANGGARAN PER SATKER

A. IDENTITAS UNIT :

1. KEMENTERIAN NEGARA / LEMBAGA : 032 KEMENTERIAN KELAUTAN DAN PERIKANAN
 2. UNIT ORGANISASI : 032.06 Ditjen Penguatan Daya Saing Produk Kelautan dan Perikanan
 3. PAGU : Rp.386.899.151.000
 (TIGA RATUS DELAPAN PULUH ENAM MILIAR DELAPAN RATUS SEMBILAN PULUH SEMBILAN JUTA SERATUS LIMA PULUH SATU RIBU RUPIAH)

B. RINCIAN ALOKASI ANGGARAN PER SATKER

(dalam ribuan rupiah)


NO	KODE	PROGRAM / PROPINSI / SATKER / SUMBER DANA	KP KD DK TP UB	JENIS BELANJA				PAGU/TARGET PENDAPATAN	TERCATAT
				PEGAWAI	BARANG	MODAL	BANTUAN SOSIAL		
1	2	3	4	5	6	7	8	9=5+6+7+8	10
	A00	RM		0	132.500	0	0	132.500	132.500
	31	GORONTALO		0	140.303	0	0	140.303	140.303
	319034	DINAS KELAUTAN DAN PERIKANAN PROVINSI GORONTALO	DK	0	140.303	0	0	140.303	140.303
	A00	RM		0	140.303	0	0	140.303	140.303
	32	KEPULAUAN RIAU		0	132.500	0	0	132.500	132.500
	329012	DINAS KELAUTAN DAN PERIKANAN PROVINSI KEPULAUAN RIAU	DK	0	132.500	0	0	132.500	132.500
	A00	RM		0	132.500	0	0	132.500	132.500
	33	PAPUA BARAT		0	142.000	0	0	142.000	142.000
	330092	DINAS KELAUTAN DAN PERIKANAN PROVINSI PAPUA BARAT	DK	0	142.000	0	0	142.000	142.000
	A00	RM		0	142.000	0	0	142.000	142.000
	34	SULAWESI BARAT		0	122.660	0	0	122.660	122.660
	340065	DINAS KELAUTAN DAN PERIKANAN PROV. SULAWESI BARAT	DK	0	122.660	0	0	122.660	122.660
	A00	RM		0	122.660	0	0	122.660	122.660
	35	KALIMANTAN UTARA		0	132.500	0	0	132.500	132.500
	417746	DINAS KELAUTAN DAN PERIKANAN PROPINSI KALIMANTAN UTARA	DK	0	132.500	0	0	132.500	132.500
	A00	RM		0	132.500	0	0	132.500	132.500
	032.06.HB	Program Pengelolaan Perikanan dan Kelautan		0	76.984.126	3.313.374	0	80.297.500	1.843.468
	01	DKI JAKARTA		0	76.984.126	3.313.374	0	80.297.500	1.843.468
	622131	SEKRETARIAT DIREKTORAT JENDERAL PENGUATAN DAYA SAING PRODUK KELAUTAN DAN	KP	0	76.984.126	3.313.374	0	80.297.500	1.843.468

KETENTUAN

DIPA Induk ini dituangkan lebih lanjut ke dalam DIPA Petikan dan DIPA Petikan dimaksud berlaku sebagai dokumen pelaksanaan kegiatan Satker.



**DAFTAR ISIAN PELAKSANAAN ANGGARAN (DIPA) INDUK
TAHUN ANGGARAN 2024
NOMOR : DIPA-032.06-0/2024**



DS:7280-0550-9134-7107

II. RINCIAN ALOKASI ANGGARAN PER SATKER

A. IDENTITAS UNIT :

1. KEMENTERIAN NEGARA / LEMBAGA : 032 KEMENTERIAN KELAUTAN DAN PERIKANAN
2. UNIT ORGANISASI : 032.06 Ditjen Penguatan Daya Saing Produk Kelautan dan Perikanan
3. PAGU : Rp.386.899.151.000
(TIGA RATUS DELAPAN PULUH ENAM MILIAR DELAPAN RATUS SEMBILAN PULUH SEMBILAN JUTA SERATUS LIMA PULUH SATU RIBU RUPIAH)

B. RINCIAN ALOKASI ANGGARAN PER SATKER

(dalam ribuan rupiah)

NO	KODE	PROGRAM / PROPINSI / SATKER / SUMBER DANA	KP KD DK TP UB	JENIS BELANJA				PAGU/TARGET PENDAPATAN	TERCATAT
				PEGAWAI	BARANG	MODAL	BANTUAN SOSIAL		
1	2	3	4	5	6	7	8	9=5+6+7+8	10
	A00 RM			0	75.006.591	1.000.000	0	76.006.591	1.743.468
	D00 PNPB			0	1.977.535	2.313.374	0	4.290.909	100.000
		Target Pendapatan						7.013.555	
	032.06.WA	Program Dukungan Manajemen		63.756.590	80.246.061	3.400.000	0	147.402.651	12.294.011
	01	DKI JAKARTA		63.756.590	69.150.320	3.400.000	0	136.306.910	1.198.270
	019024	DINAS KETAHANAN PANGAN, KELAUTAN DAN PERTANIAN PROVINSI DKI JAKARTA	DK	0	198.270	0	0	198.270	198.270
	A00	RM		0	198.270	0	0	198.270	198.270
	427686	BALAI BESAR PENGUJIAN PENERAPAN PRODUK KELAUTAN DAN PERIKANAN (BBP3KP)	KD	16.445.718	8.655.686	2.100.000	0	27.201.404	200.000
	A00	RM		16.445.718	8.655.686	2.100.000	0	27.201.404	200.000
	622131	SEKRETARIAT DIREKTORAT JENDERAL PENGUATAN DAYA SAING PRODUK KELAUTAN DAN	KP	47.310.872	60.296.364	1.300.000	0	108.907.236	800.000
	A00	RM		47.310.872	60.296.364	1.300.000	0	108.907.236	800.000
	02	JAWA BARAT		0	416.611	0	0	416.611	416.611
	029091	DINAS KELAUTAN DAN PERIKANAN PROVINSI JAWA BARAT	DK	0	416.611	0	0	416.611	416.611
	A00	RM		0	416.611	0	0	416.611	416.611
	03	JAWA TENGAH		0	507.188	0	0	507.188	507.188
	039018	DINAS KELAUTAN DAN PERIKANAN PROVINSI JAWA TENGAH	DK	0	507.188	0	0	507.188	507.188
	A00	RM		0	507.188	0	0	507.188	507.188

KETENTUAN

DIPA Induk ini dituangkan lebih lanjut ke dalam DIPA Petikan dan DIPA Petikan dimaksud berlaku sebagai dokumen pelaksanaan kegiatan Satker.



**DAFTAR ISI AN PELAKSANAAN ANGGARAN (DIPA) INDUK
TAHUN ANGGARAN 2024
NOMOR : DIPA-032.06-0/2024**



DS:7280-0550-9134-7107

II. RINCIAN ALOKASI ANGGARAN PER SATKER

A. IDENTITAS UNIT :

1. KEMENTERIAN NEGARA / LEMBAGA : 032 KEMENTERIAN KELAUTAN DAN PERIKANAN
2. UNIT ORGANISASI : 032.06 Ditjen Penguatan Daya Saing Produk Kelautan dan Perikanan
3. PAGU : Rp.386.899.151.000
(TIGA RATUS DELAPAN PULUH ENAM MILIAR DELAPAN RATUS SEMBILAN PULUH SEMBILAN JUTA SERATUS LIMA PULUH SATU RIBU RUPIAH)

B. RINCIAN ALOKASI ANGGARAN PER SATKER

(dalam ribuan rupiah)

NO	KODE	PROGRAM / PROPINSI / SATKER / SUMBER DANA	KP KD DK TP UB	JENIS BELANJA				PAGU/TARGET PENDAPATAN	TERCATAT
				PEGAWAI	BARANG	MODAL	BANTUAN SOSIAL		
1	2	3	4	5	6	7	8	9=5+6+7+8	10
	04	DI YOGYAKARTA		0	198.832	0	0	198.832	198.832
	049034	DINAS KELAUTAN DAN PERIKANAN PROVINSI YOGYAKARTA	DK	0	198.832	0	0	198.832	198.832
	A00	RM		0	198.832	0	0	198.832	198.832
	05	JAWA TIMUR		0	564.138	0	0	564.138	564.138
	059033	DINAS KELAUTAN DAN PERIKANAN PROVINSI JAWA TIMUR	DK	0	564.138	0	0	564.138	564.138
	A00	RM		0	564.138	0	0	564.138	564.138
	06	ACEH		0	360.757	0	0	360.757	360.757
	069023	DINAS KELAUTAN DAN PERIKANAN PROVINSI NANGGROE ACEH DARUSSALAM	DK	0	360.757	0	0	360.757	360.757
	A00	RM		0	360.757	0	0	360.757	360.757
	07	SUMATERA UTARA		0	386.662	0	0	386.662	386.662
	079034	DINAS KELAUTAN DAN PERIKANAN PROVINSI SUMATERA UTARA	DK	0	386.662	0	0	386.662	386.662
	A00	RM		0	386.662	0	0	386.662	386.662
	08	SUMATERA BARAT		0	330.584	0	0	330.584	330.584
	089005	DINAS KELAUTAN DAN PERIKANAN PROVINSI SUMATERA BARAT	DK	0	330.584	0	0	330.584	330.584
	A00	RM		0	330.584	0	0	330.584	330.584
	09	RIAU		0	268.137	0	0	268.137	268.137
	099040	DINAS KELAUTAN DAN PERIKANAN PROVINSI RIAU	DK	0	268.137	0	0	268.137	268.137
	A00	RM		0	268.137	0	0	268.137	268.137
	10	JAMBI		0	250.060	0	0	250.060	250.060

KETENTUAN

DIPA Induk ini dituangkan lebih lanjut ke dalam DIPA Petikan dan DIPA Petikan dimaksud berlaku sebagai dokumen pelaksanaan kegiatan Satker.



**DAFTAR ISIAN PELAKSANAAN ANGGARAN (DIPA) INDUK
TAHUN ANGGARAN 2024
NOMOR : DIPA-032.06-0/2024**



DS:7280-0550-9134-7107

II. RINCIAN ALOKASI ANGGARAN PER SATKER

A. IDENTITAS UNIT :

1. KEMENTERIAN NEGARA / LEMBAGA : 032 KEMENTERIAN KELAUTAN DAN PERIKANAN
 2. UNIT ORGANISASI : 032.06 Ditjen Penguatan Daya Saing Produk Kelautan dan Perikanan
 3. PAGU : Rp.386.899.151.000
 (TIGA RATUS DELAPAN PULUH ENAM MILIAR DELAPAN RATUS SEMBILAN PULUH SEMBILAN JUTA SERATUS LIMA PULUH SATU RIBU RUPIAH)

B. RINCIAN ALOKASI ANGGARAN PER SATKER

(dalam ribuan rupiah)

NO	KODE	PROGRAM / PROPINSI / SATKER / SUMBER DANA	KP KD DK TP UB	JENIS BELANJA				PAGU/TARGET PENDAPATAN	TERCATAT
				PEGAWAI	BARANG	MODAL	BANTUAN SOSIAL		
1	2	3	4	5	6	7	8	9=5+6+7+8	10
	109036	DINAS KELAUTAN DAN PERIKANAN PROVINSI JAMBI	DK	0	250.060	0	0	250.060	250.060
	A00	RM		0	250.060	0	0	250.060	250.060
	11	SUMATERA SELATAN		0	311.794	0	0	311.794	311.794
	119039	DINAS KELAUTAN DAN PERIKANAN PROVINSI SUMATERA SELATAN	DK	0	311.794	0	0	311.794	311.794
	A00	RM		0	311.794	0	0	311.794	311.794
	12	LAMPUNG		0	273.816	0	0	273.816	273.816
	129035	DINAS KELAUTAN DAN PERIKANAN PROVINSI LAMPUNG	DK	0	273.816	0	0	273.816	273.816
	A00	RM		0	273.816	0	0	273.816	273.816
	13	KALIMANTAN BARAT		0	284.614	0	0	284.614	284.614
	139036	DINAS KELAUTAN DAN PERIKANAN PROVINSI KALIMANTAN BARAT	DK	0	284.614	0	0	284.614	284.614
	A00	RM		0	284.614	0	0	284.614	284.614
	14	KALIMANTAN TENGAH		0	276.745	0	0	276.745	276.745
	149031	DINAS KELAUTAN DAN PERIKANAN PROVINSI KALIMANTAN TENGAH	DK	0	276.745	0	0	276.745	276.745
	A00	RM		0	276.745	0	0	276.745	276.745
	15	KALIMANTAN SELATAN		0	298.174	0	0	298.174	298.174
	159038	DINAS KELAUTAN DAN PERIKANAN PROVINSI KALIMANTAN SELATAN	DK	0	298.174	0	0	298.174	298.174
	A00	RM		0	298.174	0	0	298.174	298.174
	16	KALIMANTAN TIMUR		0	266.136	0	0	266.136	266.136
	169035	DINAS PERIKANAN DAN KELAUTAN PROVINSI KALIMANTAN TIMUR	DK	0	266.136	0	0	266.136	266.136

KETENTUAN

DIPA Induk ini dituangkan lebih lanjut ke dalam DIPA Petikan dan DIPA Petikan dimaksud berlaku sebagai dokumen pelaksanaan kegiatan Satker.



DAFTAR ISI AN PELAKSANAAN ANGGARAN (DIPA) INDUK
TAHUN ANGGARAN 2024
NOMOR : DIPA-032.06-0/2024



DS:7280-0550-9134-7107

II. RINCIAN ALOKASI ANGGARAN PER SATKER

A. IDENTITAS UNIT :

1. KEMENTERIAN NEGARA / LEMBAGA : 032 KEMENTERIAN KELAUTAN DAN PERIKANAN
2. UNIT ORGANISASI : 032.06 Ditjen Penguatan Daya Saing Produk Kelautan dan Perikanan
3. PAGU : Rp.386.899.151.000
(TIGA RATUS DELAPAN PULUH ENAM MILIAR DELAPAN RATUS SEMBILAN PULUH SEMBILAN JUTA SERATUS LIMA PULUH SATU RIBU RUPIAH)

B. RINCIAN ALOKASI ANGGARAN PER SATKER

(dalam ribuan rupiah)

NO	KODE	PROGRAM / PROPINSI / SATKER / SUMBER DANA	KP KD DK TP UB	JENIS BELANJA				PAGU/TARGET PENDAPATAN	TERCATAT
				PEGAWAI	BARANG	MODAL	BANTUAN SOSIAL		
1	2	3	4	5	6	7	8	9=5+6+7+8	10
	A00	RM		0	266.136	0	0	266.136	266.136
	17	SULAWESI UTARA		0	309.029	0	0	309.029	309.029
	179056	DINAS KELAUTAN DAN PERIKANAN PROPINSI SULAWESI UTARA	DK	0	309.029	0	0	309.029	309.029
	A00	RM		0	309.029	0	0	309.029	309.029
	18	SULAWESI TENGAH		0	273.964	0	0	273.964	273.964
	189037	DINAS PERIKANAN DAN KELAUTAN PROPINSI SULAWESI TENGAH	DK	0	273.964	0	0	273.964	273.964
	A00	RM		0	273.964	0	0	273.964	273.964
	19	SULAWESI SELATAN		0	396.733	0	0	396.733	396.733
	199036	DINAS PERIKANAN DAN KELAUTAN PROVINSI SULAWESI SELATAN	DK	0	396.733	0	0	396.733	396.733
	A00	RM		0	396.733	0	0	396.733	396.733
	20	SULAWESI TENGGARA		0	304.111	0	0	304.111	304.111
	209034	DINAS PERIKANAN DAN KELAUTAN PROVINSI SULAWESI TENGGARA	DK	0	304.111	0	0	304.111	304.111
	A00	RM		0	304.111	0	0	304.111	304.111
	21	MALUKU		0	307.066	0	0	307.066	307.066
	219031	DINAS PERIKANAN DAN KELAUTAN PROVINSI MALUKU	DK	0	307.066	0	0	307.066	307.066
	A00	RM		0	307.066	0	0	307.066	307.066
	22	BALI		0	253.468	0	0	253.468	253.468
	229056	DINAS KELAUTAN DAN PERIKANAN PROVINSI BALI	DK	0	253.468	0	0	253.468	253.468
	A00	RM		0	253.468	0	0	253.468	253.468

KETENTUAN

DIPA Induk ini dituangkan lebih lanjut ke dalam DIPA Petikan dan DIPA Petikan dimaksud berlaku sebagai dokumen pelaksanaan kegiatan Satker.



**DAFTAR ISIAN PELAKSANAAN ANGGARAN (DIPA) INDUK
TAHUN ANGGARAN 2024
NOMOR : DIPA-032.06-0/2024**



II. RINCIAN ALOKASI ANGGARAN PER SATKER

A. IDENTITAS UNIT :

1. KEMENTERIAN NEGARA / LEMBAGA : 032 KEMENTERIAN KELAUTAN DAN PERIKANAN
2. UNIT ORGANISASI : 032.06 Ditjen Penguatan Daya Saing Produk Kelautan dan Perikanan
3. PAGU : Rp.386.899.151.000
(TIGA RATUS DELAPAN PULUH ENAM MILIAR DELAPAN RATUS SEMBILAN PULUH SEMBILAN JUTA SERATUS LIMA PULUH SATU RIBU RUPIAH)

B. RINCIAN ALOKASI ANGGARAN PER SATKER

(dalam ribuan rupiah)

NO	KODE	PROGRAM / PROPINSI / SATKER / SUMBER DANA	KP KD DK TP UB	JENIS BELANJA				PAGU/TARGET PENDAPATAN	TERCATAT
				PEGAWAI	BARANG	MODAL	BANTUAN SOSIAL		
1	2	3	4	5	6	7	8	9=5+6+7+8	10
	23	NUSA TENGGARA BARAT		0	292.950	0	0	292.950	292.950
	239068	DINAS KELAUTAN DAN PERIKANAN PROV. NUSA TENGGARA BARAT	DK	0	292.950	0	0	292.950	292.950
	A00	RM		0	292.950	0	0	292.950	292.950
	24	NUSA TENGGARA TIMUR		0	347.294	0	0	347.294	347.294
	249087	DINAS PERIKANAN DAN KELAUTAN PROV. NUSA TENGGARA TIMUR	DK	0	347.294	0	0	347.294	347.294
	A00	RM		0	347.294	0	0	347.294	347.294
	25	PAPUA		0	1.388.002	0	0	1.388.002	1.388.002
	259039	DINAS KELAUTAN DAN PERIKANAN DAERAH PROVINSI PAPUA	DK	0	1.388.002	0	0	1.388.002	1.388.002
	A00	RM		0	1.388.002	0	0	1.388.002	1.388.002
	26	BENGKULU		0	235.033	0	0	235.033	235.033
	269034	DINAS KELAUTAN DAN PERIKANAN PROVINSI BENGKULU	DK	0	235.033	0	0	235.033	235.033
	A00	RM		0	235.033	0	0	235.033	235.033
	28	MALUKU UTARA		0	281.444	0	0	281.444	281.444
	289029	DINAS KELAUTAN DAN PERIKANAN PROVINSI MALUKU UTARA	DK	0	281.444	0	0	281.444	281.444
	A00	RM		0	281.444	0	0	281.444	281.444
	29	BANTEN		0	235.597	0	0	235.597	235.597
	299037	DINAS KELAUTAN DAN PERIKANAN PROVINSI BANTEN	DK	0	235.597	0	0	235.597	235.597
	A00	RM		0	235.597	0	0	235.597	235.597
	30	KEP. BANGKA BELITUNG		0	230.635	0	0	230.635	230.635

KETENTUAN

DIPA Induk ini dituangkan lebih lanjut ke dalam DIPA Petikan dan DIPA Petikan dimaksud berlaku sebagai dokumen pelaksanaan kegiatan Satker.



**DAFTAR ISIAN PELAKSANAAN ANGGARAN (DIPA) INDUK
TAHUN ANGGARAN 2024
NOMOR : DIPA-032.06-0/2024**



DS:7280-0550-9134-7107

II. RINCIAN ALOKASI ANGGARAN PER SATKER

A. IDENTITAS UNIT :

1. KEMENTERIAN NEGARA / LEMBAGA : 032 KEMENTERIAN KELAUTAN DAN PERIKANAN
2. UNIT ORGANISASI : 032.06 Ditjen Penguatan Daya Saing Produk Kelautan dan Perikanan
3. PAGU : Rp.386.899.151.000
(TIGA RATUS DELAPAN PULUH ENAM MILIAR DELAPAN RATUS SEMBILAN PULUH SEMBILAN JUTA SERATUS LIMA PULUH SATU RIBU RUPIAH)

B. RINCIAN ALOKASI ANGGARAN PER SATKER

(dalam ribuan rupiah)

NO	KODE	PROGRAM / PROPINSI / SATKER / SUMBER DANA	KP KD DK TP UB	JENIS BELANJA				PAGU/TARGET PENDAPATAN	TERCATAT
				PEGAWAI	BARANG	MODAL	BANTUAN SOSIAL		
1	2	3	4	5	6	7	8	9=5+6+7+8	10
	309040	DINAS KELAUTAN DAN PERIKANAN PROV. KEPULAUAN BANGKA BELITUNG	DK	0	230.635	0	0	230.635	230.635
	A00	RM		0	230.635	0	0	230.635	230.635
	31	GORONTALO		0	232.114	0	0	232.114	232.114
	319034	DINAS KELAUTAN DAN PERIKANAN PROVINSI GORONTALO	DK	0	232.114	0	0	232.114	232.114
	A00	RM		0	232.114	0	0	232.114	232.114
	32	KEPULAUAN RIAU		0	245.348	0	0	245.348	245.348
	329012	DINAS KELAUTAN DAN PERIKANAN PROVINSI KEPULAUAN RIAU	DK	0	245.348	0	0	245.348	245.348
	A00	RM		0	245.348	0	0	245.348	245.348
	33	PAPUA BARAT		0	293.490	0	0	293.490	293.490
	330092	DINAS KELAUTAN DAN PERIKANAN PROVINSI PAPUA BARAT	DK	0	293.490	0	0	293.490	293.490
	A00	RM		0	293.490	0	0	293.490	293.490
	34	SULAWESI BARAT		0	242.999	0	0	242.999	242.999
	340065	DINAS KELAUTAN DAN PERIKANAN PROV. SULAWESI BARAT	DK	0	242.999	0	0	242.999	242.999
	A00	RM		0	242.999	0	0	242.999	242.999
	35	KALIMANTAN UTARA		0	232.216	0	0	232.216	232.216
	417746	DINAS KELAUTAN DAN PERIKANAN PROPINSI KALIMANTAN UTARA	DK	0	232.216	0	0	232.216	232.216
	A00	RM		0	232.216	0	0	232.216	232.216
		TOTAL		63.756.590	315.579.687	7.562.874	0	386.899.151	38.784.909
		RM		63.756.590	312.150.500	5.249.500	0	381.156.590	38.584.909

KETENTUAN

DIPA Induk ini dituangkan lebih lanjut ke dalam DIPA Petikan dan DIPA Petikan dimaksud berlaku sebagai dokumen pelaksanaan kegiatan Satker.



**DAFTAR ISIAN PELAKSANAAN ANGGARAN (DIPA) INDUK
TAHUN ANGGARAN 2024
NOMOR : DIPA-032.06-0/2024**



DS:7280-0550-9134-7107

II. RINCIAN ALOKASI ANGGARAN PER SATKER

A. IDENTITAS UNIT :

1. KEMENTERIAN NEGARA / LEMBAGA : 032 KEMENTERIAN KELAUTAN DAN PERIKANAN
2. UNIT ORGANISASI : 032.06 Ditjen Penguatan Daya Saing Produk Kelautan dan Perikanan
3. PAGU : Rp.386.899.151.000
(TIGA RATUS DELAPAN PULUH ENAM MILIAR DELAPAN RATUS SEMBILAN PULUH SEMBILAN JUTA SERATUS LIMA PULUH SATU RIBU RUPIAH)

B. RINCIAN ALOKASI ANGGARAN PER SATKER

(dalam ribuan rupiah)

NO	KODE	PROGRAM / PROPINSI / SATKER / SUMBER DANA	KP KD DK TP UB	JENIS BELANJA				PAGU/TARGET PENDAPATAN	TERCATAT
				PEGAWAI	BARANG	MODAL	BANTUAN SOSIAL		
1	2	3	4	5	6	7	8	9=5+6+7+8	10
		TOTAL		63.756.590	315.579.687	7.562.874	0	386.899.151	38.784.909
		PLN		0	100.000	0	0	100.000	100.000
		PNBP		0	3.329.187	2.313.374	0	5.642.561	100.000
		PENDAPATAN						7.625.123	

KETENTUAN

DIPA Induk ini dituangkan lebih lanjut ke dalam DIPA Petikan dan DIPA Petikan dimaksud berlaku sebagai dokumen pelaksanaan kegiatan Satker.

Jakarta, 24 November 2023

a.n Menteri Kelautan dan Perikanan


Direktur Jenderal Penguatan Daya Saing Produk Kelautan dan Perikanan



BUDI SULISTIYO
NIP. 196611301987021001



**DAFTAR ISIAN PELAKSANAAN ANGGARAN (DIPA) INDUK
TAHUN ANGGARAN 2024
NOMOR : DIPA-032.06-0/2024**



DS:7280-0550-9134-7107

III. RENCANA PENARIKAN DANA DAN PERKIRAAN PENERIMAAN

A. IDENTITAS UNIT :

1. KEMENTERIAN NEGARA / LEMBAGA : 032 KEMENTERIAN KELAUTAN DAN PERIKANAN
2. UNIT ORGANISASI : 032.06 Ditjen Penguatan Daya Saing Produk Kelautan dan Perikanan
3. PAGU : Rp.386.899.151.000
(TIGA RATUS DELAPAN PULUH ENAM MILIAR DELAPAN RATUS SEMBILAN PULUH SEMBILAN JUTA SERATUS LIMA PULUH SATU RIBU RUPIAH)

B. RENCANA PER PROGRAM

(dalam ribuan rupiah)

NO	KODE	URAIAN PROGRAM	PAGU	JANUARI	PEBRUARI	MARET	APRIL	MEI	JUNI	JULI	AGUSTUS	SEPTEMBER	OKTOBER	NOPEMBER	DESEMBER
1	032.06.EC	Program Nilai Tambah dan Daya Saing Industri													
		RENCANA PENARIKAN DANA	159.199.000	5.293.883	6.603.916	6.025.418	8.305.085	8.562.095	9.938.926	6.695.205	15.041.047	8.860.153	12.647.082	21.800.488	49.425.702
		PERKIRAAN / TARGET PENDAPATAN	611.568	50.963	50.963	50.963	50.963	50.963	50.963	50.963	50.963	50.963	50.963	50.963	50.975
2	032.06.HB	Program Pengelolaan Perikanan dan Kelautan													
		RENCANA PENARIKAN DANA	80.297.500	6.365.568	6.432.062	6.542.438	6.597.399	6.590.003	6.529.991	6.749.617	6.792.738	6.763.003	6.703.643	7.749.701	6.481.337
		PERKIRAAN / TARGET PENDAPATAN	7.013.555	584.461	584.461	584.461	584.461	584.461	584.461	584.461	584.461	584.461	584.461	584.461	584.484
3	032.06.WA	Program Dukungan Manajemen													
		RENCANA PENARIKAN DANA	147.402.651	12.221.929	12.249.819	12.265.076	12.297.668	12.275.401	12.430.808	12.321.587	12.269.369	12.256.797	12.268.574	12.271.772	12.273.851
		TOTAL RENCANA PENARIKAN DANA	386.899.151	23.881.380	25.285.796	24.832.932	27.200.152	27.427.499	28.899.726	25.766.409	34.103.154	27.879.953	31.619.300	41.821.961	68.180.890
		TOTAL PERKIRAAN / TARGET PENDAPATAN	7.625.123	635.424	635.424	635.424	635.424	635.424	635.424	635.424	635.424	635.424	635.424	635.424	635.459

Jakarta, 24 November 2023
a.n Menteri Kelautan dan Perikanan
Direktur Jenderal Penguatan Daya Saing Produk Kelautan dan Perikanan



BUDI SULISTIYO
NIP. 196611301987021001